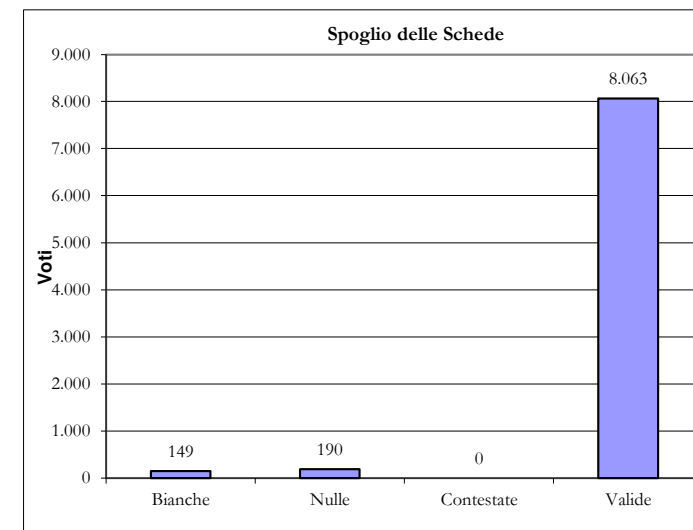
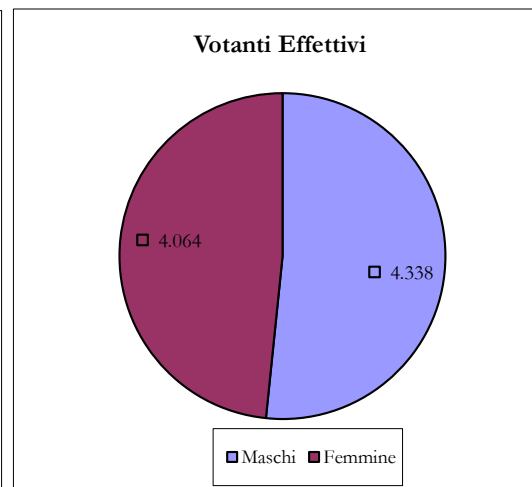
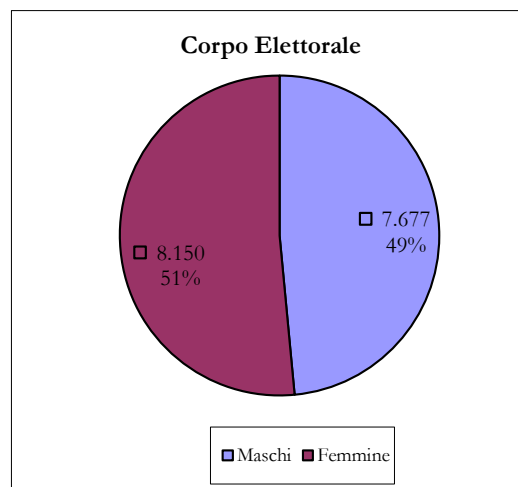




Comune di Poggiomarino (Na)
Consultazioni Politiche 25 Settembre 2022
Scrutinio voti Camera dei Deputati

		Camera dei Deputati						Check Point N° 1: <i>Controllo corpo elettorale e votanti</i>	Spoglio delle Schede					Check Point N° 2: <i>Controllo schede valide</i>
		Corpo Elettorale			Votanti Effettivi				Controllo Votanti	Bianche	Nulle	Contestate	Valide	
Seggi	Ubicazione Seggi Elettorali	Maschi	Femmine	Totale	Maschi	Femmine	Totale							
1	ED. SCOL. VIA ROMA	394	448	842	250	228	478	Ok	8	8	0	462	478	Ok
2	ED. SCOL. VIA ROMA	424	459	883	237	226	463	Ok	7	7	0	449	463	Ok
3	ED.SCOL.VIA PAPA GIOV.	506	490	996	269	248	517	Ok	6	7	0	504	517	Ok
4	ED.SCOL. VIA BERTONI	396	452	848	250	228	478	Ok	4	13	0	461	478	Ok
5	ED.SCOL.VIA PAPA GIOV.	519	528	1.047	304	276	580	Ok	9	11	0	560	580	Ok
6	ED.SCOL. VIA BERTONI	391	443	834	200	210	410	Ok	9	6	0	395	410	Ok
7	ED.SCOL. VIA IERVOLINO	462	476	938	253	224	477	Ok	9	12	0	456	477	Ok
8	ED.SCOL. VIA IERVOLINO	415	452	867	227	218	445	Ok	7	18	0	420	445	Ok
9	ED.SCOL. VIA IERVOLINO	496	589	1.085	277	285	562	Ok	17	10	0	535	562	Ok
10	ED. SCOL. VIA ROMA	355	412	767	185	193	378	Ok	3	7	0	368	378	Ok
11	ED. SCOL. P. ROSARIO	547	578	1.125	295	261	556	Ok	7	12	0	537	556	Ok
12	ED. SCOL. P. ROSARIO	498	497	995	297	254	551	Ok	11	19	0	521	551	Ok
13	ED.SCOL. VIA BERTONI	407	372	779	231	199	430	Ok	5	10	0	415	430	Ok
14	ED. SCOL. VIA ROMA	410	402	812	229	197	426	Ok	9	15	0	402	426	Ok
15	ED. SCOL. VIA BERTONI	437	463	900	239	253	492	Ok	20	12	0	460	492	Ok
16	ED.SCOL.VIA PAPA GIOV.	542	567	1.109	319	299	618	Ok	7	15	0	596	618	Ok
17	ED. SCOL. P. ROSARIO	478	522	1.000	276	265	541	Ok	11	8	0	522	541	Ok
Totale		7.677	8.150	15.827	4.338	4.064	8.402		149	190	0	8.063	8.402	
Percentuale [%]		48,51%	51,49%	100%	56,51%	49,87%	53,09%		1,77%	2,26%	0,00%	95,97%	100%	





Comune di Poggiomarino (Na)
Consultazioni Politiche 25 Settembre 2022
Scrutinio voti Camera dei Deputati

Seggi	Ubicazione Seggi Elettorali	MICHELE LA PIETRA				IDA STRINGILE				MARTA SCHIFONE						CARMELA DI LAURO				
		Totale voti validi riportati dal Candidato	Di cui solo al Candidato	UNIONE POPOLARE CON DE MAGISTRIS	Controllo	Totale voti validi riportati dal Candidato	Di cui solo al Candidato	MASTELLA NOI DI CENTRO EUROPEISTI	Controllo	Totale voti validi riportati dal Candidato	Di cui solo al Candidato	FRATELLI D'ITALIA CON GIORGIA MELONI	FORZA ITALIA	LEGA PER SALVINI PREMIER	NOI MODERATI/ LUPI - TOTI - BRUGNARO - UDC	Controllo	Totale voti validi riportati dal Candidato	Di cui solo al Candidato	MOVIMENTO 5 STELLE	Controllo
1	ED. SCOL. VIA ROMA	10	0	10	Ok	1	0	1	Ok	197	5	93	78	15	6	Ok	128	0	128	Ok
2	ED. SCOL. VIA ROMA	8	0	8	Ok	0	0	0	OK	199	7	88	91	11	2	Ok	120	6	114	Ok
3	ED.SCOL.VIA PAPA GIOV.	7	0	7	Ok	0	0	0	OK	251	4	110	92	31	14	Ok	136	2	134	Ok
4	ED.SCOL. VIA BERTONI	7	2	5	Ok	1	0	1	Ok	167	3	78	65	19	2	Ok	126	6	120	Ok
5	ED.SCOL.VIA PAPA GIOV.	7	0	7	Ok	1	0	1	Ok	269	7	109	119	30	4	Ok	183	4	179	Ok
6	ED.SCOL. VIA BERTONI	5	0	5	Ok	3	0	3	Ok	159	0	72	74	13	0	Ok	142	7	135	Ok
7	ED.SCOL. VIA IERVOLINO	6	0	6	Ok	5	0	5	Ok	205	0	76	95	29	5	Ok	140	0	140	Ok
8	ED.SCOL. VIA IERVOLINO	5	0	5	Ok	3	0	3	Ok	173	2	83	61	23	4	Ok	124	2	122	Ok
9	ED.SCOL. VIA IERVOLINO	9	0	9	Ok	0	0	0	OK	242	4	84	121	32	1	Ok	159	6	153	Ok
10	ED. SCOL. VIA ROMA	7	0	7	Ok	1	0	1	Ok	163	5	60	71	11	16	Ok	119	3	116	Ok
11	ED. SCOL. P. ROSARIO	7	0	7	Ok	0	0	0	OK	205	8	73	103	19	2	Ok	200	0	200	Ok
12	ED. SCOL. P. ROSARIO	10	2	8	Ok	0	0	0	OK	231	2	117	90	16	6	Ok	174	8	166	Ok
13	ED.SCOL. VIA BERTONI	5	0	5	Ok	1	0	1	Ok	187	4	93	74	15	1	Ok	103	3	100	Ok
14	ED. SCOL. VIA ROMA	3	0	3	Ok	1	0	1	Ok	189	3	97	75	11	3	Ok	121	0	121	Ok
15	ED. SCOL. VIA BERTONI	9	1	8	Ok	0	0	0	OK	208	2	78	109	18	1	Ok	131	4	127	Ok
16	ED.SCOL.VIA PAPA GIOV.	9	3	6	Ok	0	0	0	OK	325	3	141	138	33	10	Ok	152	10	142	Ok
17	ED. SCOL. P. ROSARIO	12	1	11	Ok	1	0	1	Ok	225	5	82	115	14	9	Ok	161	8	153	Ok
Totale		126	9	117		18	0	18		3595	64	1534	1571	340	86		2419	69	2350	
Percentuale [%]		1,56%		1,49%		0,22%		0,23%		44,59%		19,48%	19,95%	4,32%	1,09%		30,00%		29,84%	

3531
44,84%



Seggi	Ubicazione Seggi Elettorali	ENZO PELUSO							SERGIO DELLE DONNE				GIUSEPPA MARIA PIEDEPALUMBO				ANGELANTONIO STORTI				Totale voti CANDIDATO UNINOMIALE	Totale voti validi al solo Candidato	Totale voti validi alle liste	Check Point N° 3: Controllo voti alle liste
		Totale voti validi riportati dal Candidato	Di cui solo al Candidato	IMPEGNO CIVICO L. DI MAIO - CENTRO DEMOCRATICO	ALLEANZA VERDI E SINISTRA	+EUROPA	PD - ITALIA DEMOCRATICA E PROGRESSISTA	Controllo	Totale voti validi riportati dal Candidato	Di cui solo al Candidato	ITALEXIT PER L'ITALIA	Controllo	Totale voti validi riportati dal Candidato	Di cui solo al Candidato	AZIONE - ITALIA VIVA - CALENDA	Controllo	Totale voti validi riportati dal Candidato	Di cui solo al Candidato	ITALIA SOVRANA E POPOLARE	Controllo				
1	ED. SCOL. VIA ROMA	96	2	8	22	11	53	Ok	4	0	4	Ok	26	0	26	Ok	0	0	0	OK	462	7	455	OK
2	ED. SCOL. VIA ROMA	87	2	9	22	6	48	Ok	6	0	6	Ok	29	0	29	Ok	0	0	0	OK	449	15	434	OK
3	ED.SCOL.VIA PAPA GIOV.	88	2	7	28	8	43	Ok	0	0	0	OK	13	0	13	Ok	9	0	9	Ok	504	8	496	OK
4	ED.SCOL. VIA BERTONI	132	3	7	33	11	78	Ok	2	0	2	Ok	25	0	25	Ok	1	0	1	Ok	461	14	447	OK
5	ED.SCOL.VIA PAPA GIOV.	86	0	8	20	6	52	Ok	2	0	2	Ok	10	0	10	Ok	2	1	1	Ok	560	12	548	OK
6	ED.SCOL. VIA BERTONI	72	3	6	23	2	38	Ok	1	0	1	Ok	12	1	11	Ok	1	1	0	Ok	395	12	383	OK
7	ED.SCOL. VIA IERVOLINO	89	4	7	31	6	41	Ok	2	0	2	Ok	5	0	5	Ok	4	0	4	Ok	456	4	452	OK
8	ED.SCOL. VIA IERVOLINO	91	1	13	25	9	43	Ok	6	0	6	Ok	14	0	14	Ok	4	0	4	Ok	420	5	415	OK
9	ED.SCOL. VIA IERVOLINO	94	1	10	23	7	53	Ok	8	0	8	Ok	14	2	12	Ok	9	0	9	Ok	535	13	522	OK
10	ED. SCOL. VIA ROMA	70	1	5	6	6	52	Ok	0	0	0	OK	8	0	8	Ok	0	0	0	OK	368	9	359	OK
11	ED. SCOL. P. ROSARIO	98	3	7	15	9	64	Ok	7	0	7	Ok	18	0	18	Ok	2	0	2	Ok	537	11	526	OK
12	ED. SCOL. P. ROSARIO	81	2	7	23	2	47	Ok	3	1	2	Ok	20	2	18	Ok	2	0	2	Ok	521	17	504	OK
13	ED.SCOL. VIA BERTONI	101	1	2	38	4	56	Ok	0	0	0	OK	14	1	13	Ok	4	0	4	Ok	415	9	406	OK
14	ED. SCOL. VIA ROMA	69	1	5	15	6	42	Ok	2	0	2	Ok	14	0	14	Ok	3	0	3	Ok	402	4	398	OK
15	ED. SCOL. VIA BERTONI	87	4	5	16	5	57	Ok	5	0	5	Ok	18	1	17	Ok	2	1	1	Ok	460	13	447	OK
16	ED.SCOL.VIA PAPA GIOV.	95	2	12	15	6	60	Ok	3	0	3	Ok	10	1	9	Ok	2	0	2	Ok	596	19	577	OK
17	ED. SCOL. P. ROSARIO	102	2	10	20	8	62	Ok	8	0	8	Ok	9	0	9	Ok	4	0	4	Ok	522	16	506	OK
Totale		1538	34	128	375	112	889		59	1	58		259	8	251		49	3	46		8063	188	7875	
Percentuale [%]		19,07%		1,63%	4,76%	1,42%	11,29%		0,73%		0,74%		3,21%		3,19%		0,61%		0,58%		100,00%	2,33%	97,67%	
				1504																				
				19,10%																				