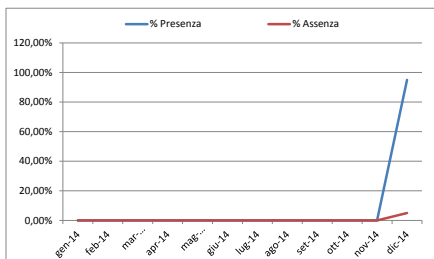




Comune di Poggioreale - Provincia di Napoli  
 Adempimenti di cui alla legge n. 69 del 18/06/2009 art. 21 comma 1  
 Dotazione organica approvata con delibera di GC n. 177 del 11/12/2014

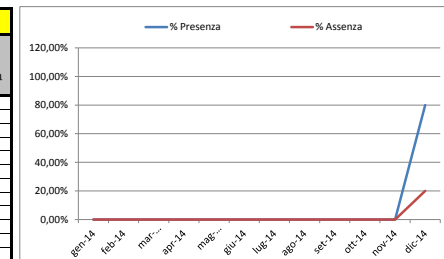
**SECRETARIO GENERALE**

Mese	Totale Dipendenti	Totale Giorni Lavorativi	Totale Giorni Presenza	% Presenza	Tot. Giorni Assenza	% Assenza
gen-14						
feb-14						
mar-14						
apr-14						
mag-14						
giu-14						
lug-14						
ago-14						
set-14						
ott-14						
nov-14	1	20	19	95,00%	1	5,00%
dic-14						



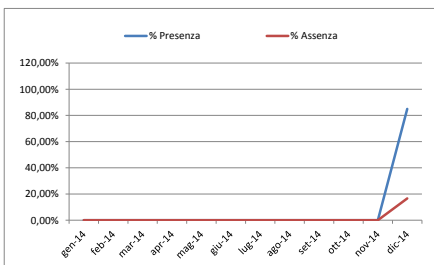
**SETTORE IV: Urbanistica e Attività Produttive**

Mese	Totale Dipendenti	Totale Giorni Lavorativi	Totale Giorni Presenza	% Presenza	Tot. Giorni Assenza	% Assenza
gen-14						
feb-14						
mar-14						
apr-14						
mag-14						
giu-14						
lug-14						
ago-14						
set-14						
ott-14						
nov-14	6	120	96	80,00%	24	20,00%
dic-14						



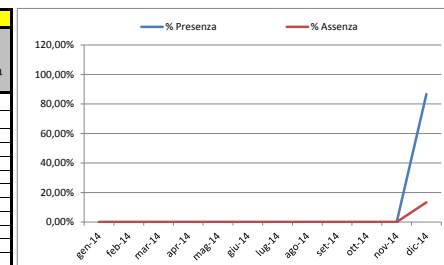
**SETTORE I: Affari Generali ed Istituzionali**

Mese	Totale Dipendenti	Totale Giorni Lavorativi	Totale Giorni Presenza	% Presenza	Tot. Giorni Assenza	% Assenza
gen-14						
feb-14						
mar-14						
apr-14						
mag-14						
giu-14						
lug-14						
ago-14						
set-14						
ott-14						
nov-14	19	379	322	84,90%	63	16,62%
dic-14						



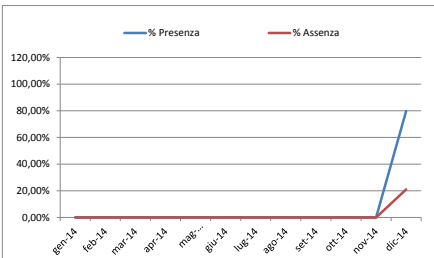
**SETTORE V: Ecologia e Tutela Ambiente**

Mese	Totale Dipendenti	Totale Giorni Lavorativi	Totale Giorni Presenza	% Presenza	Tot. Giorni Assenza	% Assenza
gen-14						
feb-14						
mar-14						
apr-14						
mag-14						
giu-14						
lug-14						
ago-14						
set-14						
ott-14						
nov-14	3	60	52	86,67%	8	13,33%
dic-14						



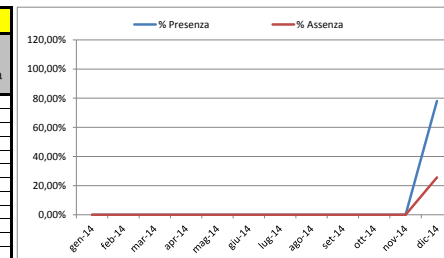
**SETTORE II: Ragioneria - Finanze Tributi ed Economato**

Mese	Totale Dipendenti	Totale Giorni Lavorativi	Totale Giorni Presenza	% Presenza	Tot. Giorni Assenza	% Assenza
gen-14						
feb-14						
mar-14						
apr-14						
mag-14						
giu-14						
lug-14						
ago-14						
set-14						
ott-14						
nov-14	12	253	186	79,85%	40	21,03%
dic-14						



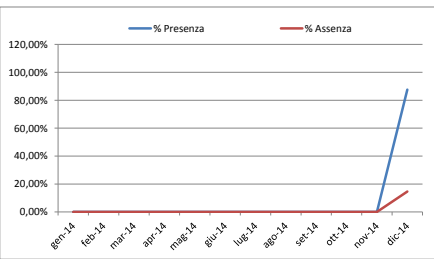
**SETTORE IV: Polizia Municipale**

Mese	Totale Dipendenti	Totale Giorni Lavorativi	Totale Giorni Presenza	% Presenza	Tot. Giorni Assenza	% Assenza
gen-14						
feb-14						
mar-14						
apr-14						
mag-14						
giu-14						
lug-14						
ago-14						
set-14						
ott-14						
nov-14	14	324	253	78,09%	83	25,62%
dic-14						



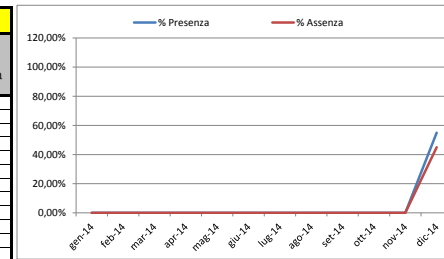
**SETTORE III: LL.PP. - Att.à Manutentive**

Mese	Totale Dipendenti	Totale Giorni Lavorativi	Totale Giorni Presenza	% Presenza	Tot. Giorni Assenza	% Assenza
gen-14						
feb-14						
mar-14						
apr-14						
mag-14						
giu-14						
lug-14						
ago-14						
set-14						
ott-14						
nov-14	7	137	120	87,59%	20	14,60%
dic-14						



**SETTORE V: Affari Sociali - Culturali e Ricreativi**

Mese	Totale Dipendenti	Totale Giorni Lavorativi	Totale Giorni Presenza	% Presenza	Tot. Giorni Assenza	% Assenza
gen-14						
feb-14						
mar-14						
apr-14						
mag-14						
giu-14						
lug-14						
ago-14						
set-14						
ott-14						
nov-14	8	160	88	55,00%	72	45,00%
dic-14						



**Totali**

Mese	Totale Dipendenti	Totale Giorni Lavorativi	Totale Giorni Presenza	% Presenza	Tot. Giorni Assenza	% Assenza
gen-14	0	0	0	0	0	0
feb-14	0	0	0	0	0	0
mar-14	0	0	0	0	0	0
apr-14	0	0	0	0	0	0
mag-14	0	0	0	0	0	0
giu-14	0	0	0	0	0	0
lug-14	0	0	0	0	0	0
ago-14	0	0	0	0	0	0
set-14	0	0	0	0	0	0
ott-14	0	0	0	0	0	0
nov-14	70	1.433	1.136	79,27%	320	22,33%
dic-14						

