





Comune di Poggioreale - Provincia di Napoli
 Adempimenti di cui alla legge n. 69 del 18/06/2009 art. 21 comma 1
 Dotazione organica approvata con delibera di GC n. 9 del 29/01/2013


SEGRETERIO GENERALE						
Mese	Totale Dipendenti	Totale Giorni Lavorativi	Totale Giorni Presenza	% Presenza	Tot. Giorni Assenza	% Assenza
gen-12	1	22	20	90,91%	2	9,09%
feb-12						
mar-12						
apr-12						
mag-12						
giu-12						
lug-12						
ago-12						
set-12						
ott-12						
nov-12						
dic-12						




SETTORE IV: Polizia Municipale						
Mese	Totale Dipendenti	Totale Giorni Lavorativi	Totale Giorni Presenza	% Presenza	Tot. Giorni Assenza	% Assenza
gen-12	16	379	289	76,25%	94	24,80%
feb-12						
mar-12						
apr-12						
mag-12						
giu-12						
lug-12						
ago-12						
set-12						
ott-12						
nov-12						
dic-12						




SETTORE I: Affari Generali ed Istituzionali						
Mese	Totale Dipendenti	Totale Giorni Lavorativi	Totale Giorni Presenza	% Presenza	Tot. Giorni Assenza	% Assenza
gen-12	20	439	390	88,84%	68	15,49%
feb-12						
mar-12						
apr-12						
mag-12						
giu-12						
lug-12						
ago-12						
set-12						
ott-12						
nov-12						
dic-12						



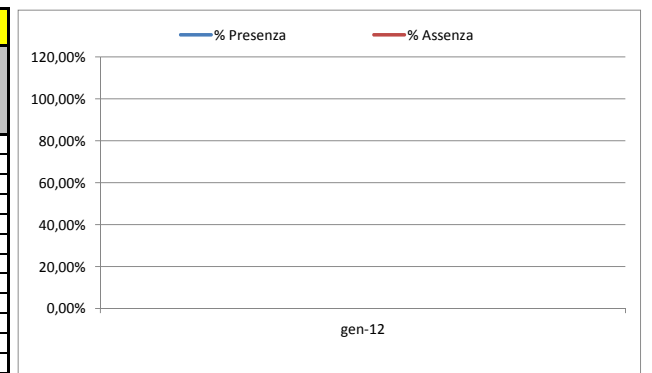
SETTORE V: Affari Sociali - Culturali e Ricreativi						
Mese	Totale Dipendenti	Totale Giorni Lavorativi	Totale Giorni Presenza	% Presenza	Tot. Giorni Assenza	% Assenza
gen-12	7	155	117	75,48%	45	29,03%
feb-12						
mar-12						
apr-12						
mag-12						
giu-12						
lug-12						
ago-12						
set-12						
ott-12						
nov-12						
dic-12						




SETTORE II: Ragioneria - Finanze Tributi ed Economato						
Mese	Totale Dipendenti	Totale Giorni Lavorativi	Totale Giorni Presenza	% Presenza	Tot. Giorni Assenza	% Assenza
gen-12	11	233	170	72,96%	71	30,47%
feb-12						
mar-12						
apr-12						
mag-12						
giu-12						
lug-12						
ago-12						
set-12						
ott-12						
nov-12						
dic-12						



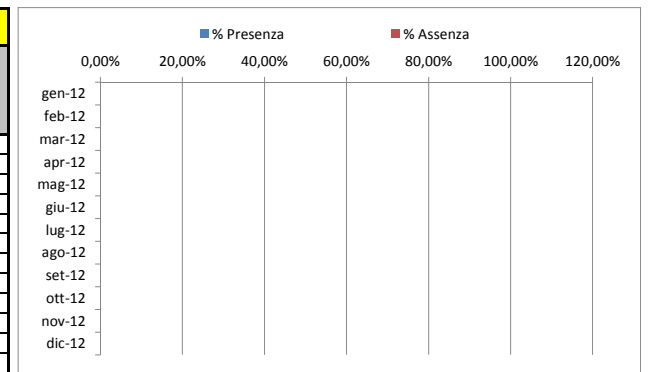
SETTORE VI: Settore Attività Produttive ed Ecologia						
Mese	Totale Dipendenti	Totale Giorni Lavorativi	Totale Giorni Presenza	% Presenza	Tot. Giorni Assenza	% Assenza
gen-12	2	44	31	70,45%	14	31,82%
feb-12						
mar-12						
apr-12						
mag-12						
giu-12						
lug-12						
ago-12						
set-12						
ott-12						
nov-12						
dic-12						



SETTORE III: LL.PP. - Urbanistica - Att.tà Man.ve - Sis. Inf.						
Mese	Totale Dipendenti	Totale Giorni Lavorativi	Totale Giorni Presenza	% Presenza	Tot. Giorni Assenza	% Assenza
gen-12	14	303	289	95,38%	23	7,59%
feb-12						
mar-12						
apr-12						
mag-12						
giu-12						
lug-12						
ago-12						
set-12						
ott-12						
nov-12						
dic-12						



Totale						
Mese	Totale Dipendenti	Totale Giorni Lavorativi	Totale Giorni Presenza	% Presenza	Tot. Giorni Assenza	% Assenza
gen-12	71	1.575	1.306	82,92%	317	20,13%
feb-12	0	0	0		0	
mar-12	0	0	0		0	
apr-12	0	0	0		0	
mag-12	0	0	0		0	
giu-12	0	0	0		0	
lug-12	0	0	0		0	
ago-12	0	0	0		0	
set-12	0	0	0		0	
ott-12	0	0	0		0	
nov-12	0	0	0		0	
dic-12	0	0	0		0	



Totale						
Mese	Totale Dipendenti	Totale Giorni Lavorativi	Totale Giorni Presenza	% Presenza	Tot. Giorni Assenza	% Assenza
gen-12	71	1.575	1.306	82,92%	317	20,13%
feb-12	0	0	0		0	
mar-12	0	0	0		0	
apr-12	0	0	0		0	
mag-12	0	0	0		0	
giu-12	0	0	0		0	
lug-12	0	0	0		0	
ago-12	0	0	0		0	
set-12	0	0	0		0	
ott-12	0	0	0		0	
nov-12	0	0	0		0	
dic-12	0	0	0		0	

