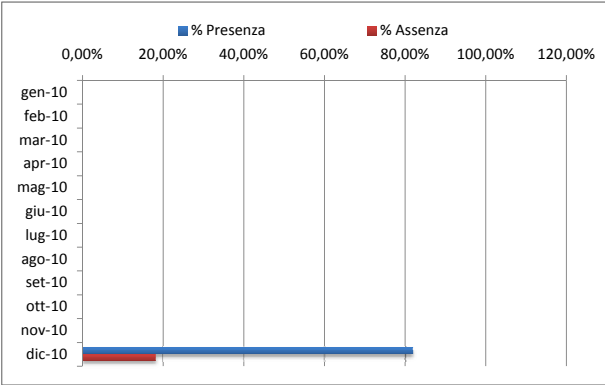




Comune di Poggiomarino - Provincia di Napoli
Adempimenti di cui alla legge n. 69 del 18/06/2009 art. 21 comma 1
Da Dicembre 2010: Pianza Organiza con 6 Settori approvata con delibera G.C. n. 129 del 17/12/2010

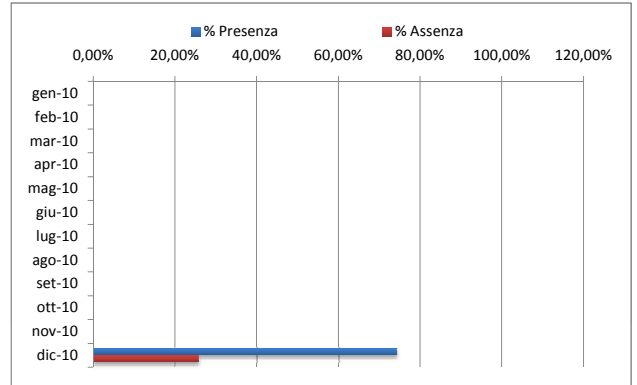
SECRETARIO GENERALE

Mese	Totale Dipendenti	Totale Giorni Lavorativi	Totale Giorni Presenza	% Presenza	Tot. Giorni Assenza	% Assenza
gen-10						
feb-10						
mar-10						
apr-10						
mag-10						
giu-10						
lug-10						
ago-10						
set-10						
ott-10						
nov-10						
dic-10	1	22	18	81,82%	4	18,18%



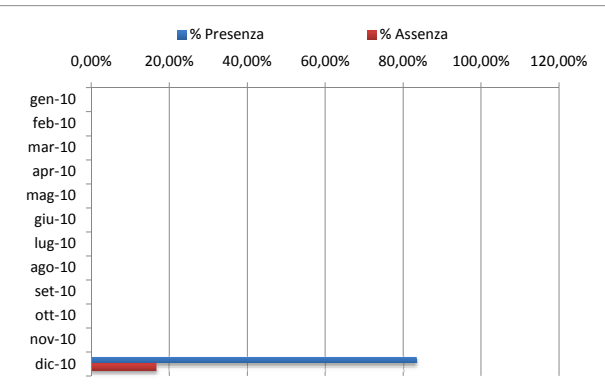
SETTORE IV: Eco - Vigilanza

Mese	Totale Dipendenti	Totale Giorni Lavorativi	Totale Giorni Presenza	% Presenza	Tot. Giorni Assenza	% Assenza
gen-10						
feb-10						
mar-10						
apr-10						
mag-10						
giu-10						
lug-10						
ago-10						
set-10						
ott-10						
nov-10						
dic-10	17	407	302	74,20%	105	25,80%



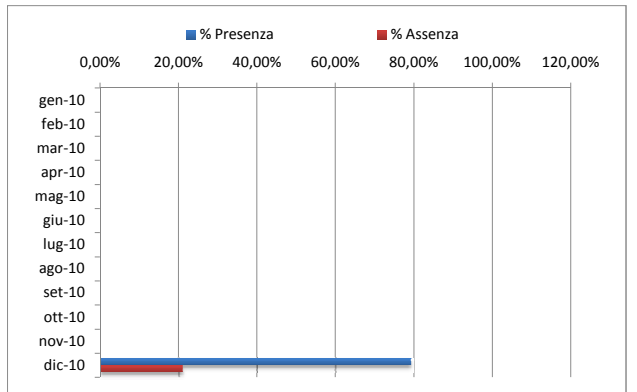
SETTORE I: Affari Generali ed Istituzionali

Mese	Totale Dipendenti	Totale Giorni Lavorativi	Totale Giorni Presenza	% Presenza	Tot. Giorni Assenza	% Assenza
gen-10						
feb-10						
mar-10						
apr-10						
mag-10						
giu-10						
lug-10						
ago-10						
set-10						
ott-10						
nov-10						
dic-10	21	462	385	83,33%	77	16,67%



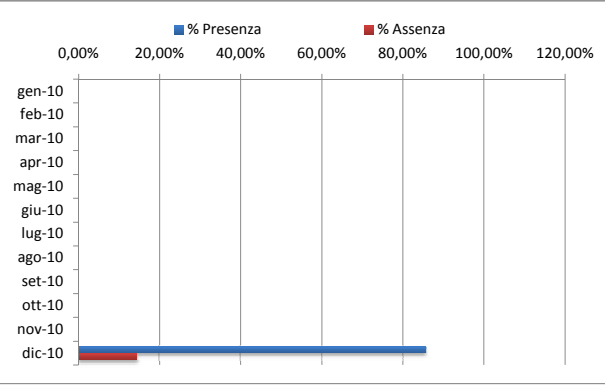
SETTORE V: Affari Sociali - Culturali e Ricreativi

Mese	Totale Dipendenti	Totale Giorni Lavorativi	Totale Giorni Presenza	% Presenza	Tot. Giorni Assenza	% Assenza
gen-10						
feb-10						
mar-10						
apr-10						
mag-10						
giu-10						
lug-10						
ago-10						
set-10						
ott-10						
nov-10						
dic-10	8	176	139	78,98%	37	21,02%



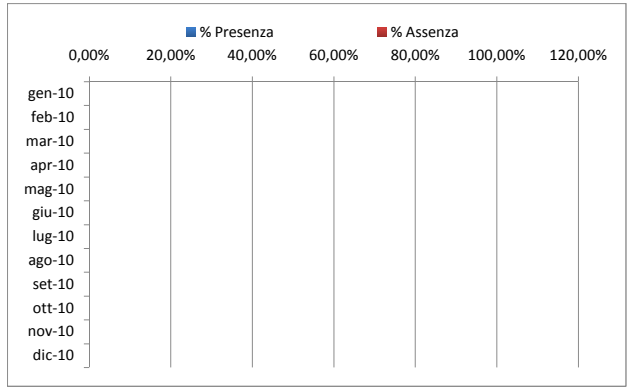
SETTORE II: Ragioneria - Finanze Tributi ed Economato

Mese	Totale Dipendenti	Totale Giorni Lavorativi	Totale Giorni Presenza	% Presenza	Tot. Giorni Assenza	% Assenza
gen-10						
feb-10						
mar-10						
apr-10						
mag-10						
giu-10						
lug-10						
ago-10						
set-10						
ott-10						
nov-10						
dic-10	11	242	207	85,54%	35	14,46%



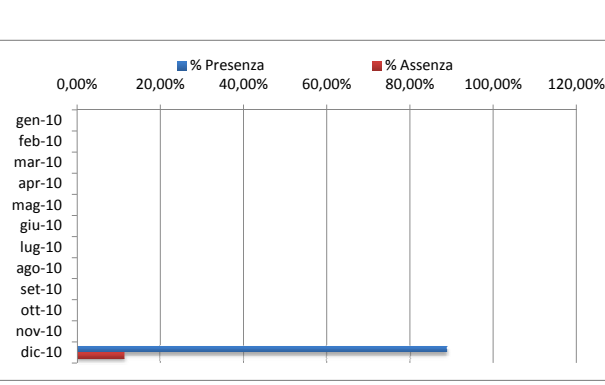
SETTORE VI: Settore Legale

Mese	Totale Dipendenti	Totale Giorni Lavorativi	Totale Giorni Presenza	% Presenza	Tot. Giorni Assenza	% Assenza
gen-10						
feb-10						
mar-10						
apr-10						
mag-10						
giu-10						
lug-10						
ago-10						
set-10						
ott-10						
nov-10						
dic-10						

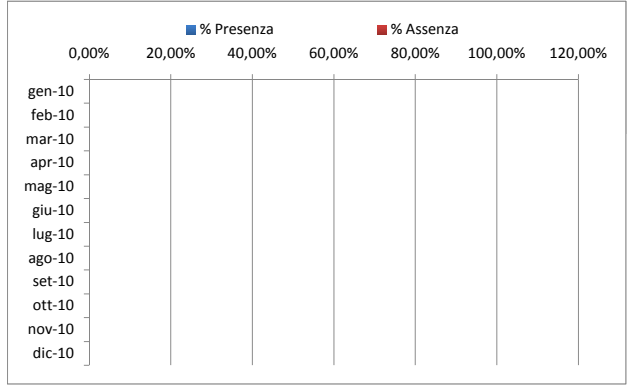


SETTORE III: LL.PP. - Urbanistica - Att.tà Man.ve - Sis. Inf.

Mese	Totale Dipendenti	Totale Giorni Lavorativi	Totale Giorni Presenza	% Presenza	Tot. Giorni Assenza	% Assenza
gen-10						
feb-10						
mar-10						
apr-10						
mag-10						
giu-10						
lug-10						
ago-10						
set-10						
ott-10						
nov-10						
dic-10	17	380	337	88,68%	43	11,32%



Mese	Totale Dipendenti	Totale Giorni Lavorativi	Totale Giorni Presenza	% Presenza	Tot. Giorni Assenza	% Assenza
gen-10						
feb-10						
mar-10						
apr-10						
mag-10						
giu-10						
lug-10						
ago-10						
set-10						
ott-10						
nov-10						
dic-10						



Totali

Mese	Totale Dip. nti	Totale Giorni Lavorativi	Totale Giorni Presenza	% Presenza	Tot. Giorni Assenza	% Assenza
gen-10	0	0	0		0	
feb-10	0	0	0		0	
mar-10	0	0	0		0	
apr-10	0	0	0		0	
mag-10	0	0	0		0	
giu-10	0	0	0		0	
lug-10	0	0	0		0	
ago-10	0	0	0		0	
set-10	0	0	0		0	
ott-10	0	0	0		0	
nov-10	0	0	0		0	
dic-10	75	1.689	1.388	82,18%	301	17,82%

