



**COMUNE DI
POGGIOMARINO**
Città Metropolitana di Napoli

**COPIA DI DELIBERAZIONE DEL CONSIGLIO COMUNALE
N. 25 DEL 29/05/2023**

OGGETTO: BILANCIO DI PREVISIONE TRIENNALE 2023-2025 E SUOI ALLEGATI. APPROVAZIONE

L'anno **duemilaventitré** addì **ventinove** del mese di **maggio** alle ore **19:13** presso il **Centro Civico Polivalente via XXV Aprile**, a seguito di invito diramato dal Presidente del Consiglio, si è riunito il Consiglio Comunale, in seduta Pubblica, di prima convocazione.

Sono presenti i seguenti Consiglieri:

| Cognome e Nome - Qualifica | Presente | Assente |
|---------------------------------------|-----------------|----------------|
| Maurizio Falanga - Sindaco | Si | |
| Giuseppe Orefice - Consigliere | Si | |
| Lucia Bianco - Consigliere | Si | |
| Luigi Nappo - Consigliere | Si | |
| Maria Vastola - Consigliere | Si | |
| Felice Sorrentino - Consigliere | Si | |
| Antonio Bonagura - Consigliere | Si | |
| Luisa Speranza - Consigliere | Si | |
| Francesco Angelo Parisi - Consigliere | Si | |
| Michele Allegrezza - Consigliere | Si | |
| Gennaro Falanga - Consigliere | Si | |
| Giuseppe Annunziata - Consigliere | | Si |
| Michele Cangianiello - Consigliere | | Si |
| Nicola Salvati - Consigliere | Si | |
| Maria Stefania Franco - Consigliere | Si | |
| Nicola Guerrasio - Consigliere | Si | |
| Rossella Vorraro - Consigliere | Si | |

| | |
|-------------------|------------------|
| Totale: 15 | Totale: 2 |
|-------------------|------------------|

Partecipa, con funzioni consultive, referenti, di assistenza e verbalizzazione (art.97, comma 4°, lett. a) del D.Lgs. 18/8/2000, 267, **dott. Aniello D'Angelo - Segretario Generale**.

La presente deliberazione è stata dichiarata immediatamente eseguibile ai sensi del comma 4 dell'art. 134, T.U. n. 267 del 18/8/2000;

IL CONSIGLIO COMUNALE

Il Presidente del Consiglio introduce l' 8° punto all'ordine del giorno: "Bilancio di Previsione Triennale 2023-2025 e suoi allegati. Approvazione"

Illustra la proposta di delibera il Sindaco Maurizio Falanga.

Intervengono sull'argomento, prima il Consigliere Nicola Salvati e dopo il Sindaco e il Consigliere Nicola Guerrasio.

Terminata la discussione, il Presidente indice una votazione per alzata di mano.

Presenti: 15; Assenti: 2 (Annunziata e Cangianiello).

Votanti: 15; Voti favorevoli: 11; Voti Contrari: 4 (Franco, Guerrasio, Salvati e Vorraro)

IL CONSIGLIO COMUNALE

Vista la proposta di deliberazione n.16 del 25/05/2023;

Uditi gli interventi integralmente riportati nell'allegata trascrizione;

Visto l'esito della votazione effettuata per alzata di mano;

Udita la proclamazione al termine della votazione;

DELIBERA

Di approvare la proposta di deliberazione n.16 del 25/05/2023 avente ad oggetto "**Programma Biennale dei Servizi e Forniture biennio 2023-2024. Approvazione.**"

Indi, il Presidente indice apposita votazione per alzata di mano per dichiarare la presente deliberazione immediatamente eseguibile ai sensi dell'art. 134 comma 4 del D.Lgs. n. 267/2000 (Testo Unico Enti Locali).

Presenti: 15; Assenti: 2 (Annunziata, Cangianiello);

Votanti: 15; Voti Favorevoli: 11; Voti Contrari: 4 (Franco, Guerrasio, Salvati e Vorraro)

IL CONSIGLIO COMUNALE

Visto l'esito della votazione effettuata per alzata di mano;

Udita la proclamazione al termine della votazione;

DELIBERA

Di rendere la presente immediatamente eseguibile ai sensi dell'art. 134 comma 4 del D.Lgs. n. 267/2000 (Testo Unico Enti Locali)

OMISSIS

Tutti gli interventi sono integralmente riportati nell'allegata fono-trascrizione della seduta.



PARCO ARCHEOLOGICO
NATURALISTICO
di LONGOLA

Settore: II Settore - Programmazione Economico Finanziaria
Il Responsabile del Settore: Dott.ssa Antonietta DE ROSA
Responsabile: Dott.ssa Antonietta DE ROSA

PROPOSTA N° 16 DEL 25/05/2023

PROPOSTA DI DELIBERA DI CONSIGLIO

**Oggetto: BILANCIO DI PREVISIONE TRIENNALE 2023-2025 E SUOI ALLEGATI. APPROVAZIONE
RELAZIONE ISTRUTTORIA**

PREMESSO

che l'art. 174 del TUEL disciplina l'ordinamento degli Enti Locali approvato con D.Lgs. 18/08/2000 n.267, prevede che "lo schema di bilancio di previsione, finanziario e il Documento unico di programmazione sono predisposti dall'organo esecutivo e da questo presentati all'organo consiliare unitamente agli allegati entro il 15 novembre di ogni anno secondo quanto stabilito dal regolamento di contabilità";

che l'art. 151- comma 1 - del TUEL prevede: "1. Gli enti locali ispirano la propria gestione al principio della programmazione. A tal fine presentano il Documento unico di programmazione entro il 31 luglio di ogni anno e il bilancio di previsione finanziario entro il 31 dicembre, riferiti ad un orizzonte temporale almeno triennale. Le previsioni del bilancio sono elaborate sulla base delle linee strategiche contenute nel documento unico di programmazione, osservando i principi contabili generali ed applicati allegati al decreto legislativo 23 giugno 2011, n. 118, e successive modificazioni. I termini possono essere differiti con Decreto del Ministero dell'Interno, d'intesa con il Ministro dell'Economia e delle Finanze, sentita la Conferenza Stato - città ed autonomie locali, in presenza di motivate esigenze";

che l'art. 162, comma 1 del TUEL, come modificato dal D. Lgs. 10 agosto 2014 n. 126, recita: "gli Enti locali deliberano annualmente il bilancio di previsione finanziario riferito ad almeno un triennio, comprendente le previsioni di competenza e di cassa del primo esercizio del periodo considerato e le previsioni di competenza degli esercizi successivi, osservando i principi contabili generali e applicati allegati al decreto legislativo 23 giugno 2011, n. 118 e successive modificazioni";

VISTO

l'art. 1 comma 775 della legge n. 197/2022 che ha disposto il differimento al 30/04/2023 del termine per la deliberazione del Bilancio di Previsione riferito al triennio 2023/2025 di cui l'art 151 comma 1 del D.lgs. 267/2000; il Decreto del 19 Aprile 2023 del Ministero dell'Interno di ulteriore proroga al 31 Maggio 2023 del predetto termine;

DATO ATTO

che nell'esercizio 2023, gli schemi di bilancio previsti dagli allegati n. 9 e n. 10 al decreto legislativo n 118 del 2011, integrato e corretto dal decreto legislativo n. 126 del 2014, assumono valore a tutti gli effetti giuridici, anche con riguardo alla funzione autorizzatoria;

che dal 1° gennaio 2015, il D. Lgs. n. 118/2011 richiede agli enti locali che non hanno partecipato alla sperimentazione della riforma contabile, di applicare il principio della programmazione e predisposizione del DUP; con delibera di G.M. n. 15 del 31/01/2023 è stato approvato l'avanzo presunto per l'anno 2022;

VISTE

Tutte le delibere di Giunta Comunale e di Consiglio Comunale già approvate che rappresentano atti propedeutici all'approvazione del Bilancio di Previsione Triennale 2023/2025;

VISTO

l'art. 1 della legge n. 145 dicembre 2018 (legge di bilancio 2019), commi dal 819 all' 830, che ha disposto il superamento delle norme in materia di pareggio di bilancio di cui ai commi 465 e seguenti dell'art. 1 della L. 232 del 2016 ed ha, contestualmente, introdotto innovazioni in materia di equilibrio di bilancio degli enti a decorrere dall'anno 2019, così come anche chiarito dalla circolare n. 3 del Ministero dell'Economia e delle Finanze;

DATO ATTO

che le richieste di previsione di entrata e dispesa predisposte dai competenti Responsabili di Settore sono state recepite

Delibera di Consiglio n° 25 del 29/05/2023

nello strumento di programmazione contabile e restano negli atti d'ufficio;
che il Bilancio di Previsione Triennale 2023/2025 è stato predisposto con l'inserimento del Fondo di dubbia esigibilità previsto dall'art. 167 del TUEL, per il triennio di riferimento che secondo la legge di Bilancio 2021, per le annualità 2021 e successive, le percentuali di accantonamento sono fissate al cento per cento;
che la legge di bilancio 2019 ha introdotto un nuovo obbligo di accantonamento, derogato per l'anno 2020, di risorse correnti per gli enti che non rispettano i termini di pagamento delle transazioni commerciali o non riducono il debito pregresso o non alimentano correttamente la piattaforma dei crediti commerciali (PCC). Le PPAA sono tenute ad accantonare nella parte corrente del proprio bilancio una quota delle risorse, variabile a seconda dell'entità della violazione, stanziata per l'acquisto di beni e servizi;
che, secondo le indicazioni dell'IFEL ed il disposto dell'art. 1 commi 861 e 862 della L.148/2018, se il debito commerciale residuo scaduto, rilevato alla fine dell'esercizio precedente, non è superiore al 5 per cento del totale delle fatture ricevute nel medesimo esercizio, il debito è considerato, per così dire, "fisiologico" e la sanzione non si applica. Diversamente, si procede al calcolo del debito commerciale residuo scaduto alla fine del secondo esercizio precedente. Nonostante per l'anno 2022 l'Ente abbia provveduto ad una operazione di bonifica delle fatture ricevute che risultano non pagate, al fine di allineare lo STOCK del debito alla situazione reale, in sede di monitoraggio dello stock del debito al 31/12/2022 la piattaforma RGS ha richiesto un'operazione di adeguamento che ha nuovamente innalzato il valore del fondo da accantonare. Quindi si è provveduto alla quantificazione del Fondo di Garanzia dei Crediti Commerciali da iscrivere nel redigendo Bilancio di Previsione Triennale 2023/2025.
Nel caso in specie, lo STOCK-1 è pari ad € 84.605,32, mentre il totale delle fatture ricevute nell'esercizio 2022 è pari a € 718.622,89. Poiché lo STOCK-1 è maggiore del 5% del totale delle fatture ricevute nell'anno precedente si richiede il calcolo dello STOCK-2 che è pari ad € 47.840,93. Il rapporto STOCK-1/STOCK-2 è pari a 1,76 che, essendo superiore di 0,9 fa scattare l'obbligo di accantonamento secondo la quota massima del 5%. Pertanto l'importo da accantonare a Fondo Garanzia dei Crediti Commerciali è pari al 5% degli stanziamenti riguardanti nell'esercizio in corso la spesa di beni e servizi, al netto delle risorse con specifico vincolo di destinazione. Come da prospetto che si allega, pertanto, l'importo è pari a € 70.062,00;

VISTO

lo schema di Bilancio di Previsione Triennale 2023-2025 ed i suoi allegati, i quali formano parte integrante e sostanziale del presente provvedimento;
il D.M. Interno del 22/12/2015 con il quale si è disposto per gli enti locali di adottare il piano degli indicatori di bilancio, ai sensi dell'art. 18/bis comma 4 del D. Lgs. n. 118/2011;

DATO ATTO

che lo schema di Bilancio di Previsione Triennale 2023/2025 è stato redatto nel rispetto degli equilibri finanziari;

ACQUISITI

i pareri favorevoli espressi dal Responsabile del Servizio Finanziario ai sensi dell'art. 49 comma 1, del D. Lgs. n. 267/2000, sulla proposta della presente deliberazione, in ordine alla regolarità tecnica e regolarità contabile;
il parere favorevole espresso dal Collegio dei Revisori dei Conti sullo Schema di Bilancio di Previsione Triennale 2023/2025 e suoi allegati;

RITENUTO

quindi approvare il Bilancio di Previsione Triennale 2023/2025 ed i relativi allegati, secondo i citati schemi di bilancio previsti dagli allegati n. 9 e n. 10 al decreto legislativo n 118 del 2011, integrato e corretto dal decreto legislativo n. 126 del 2014, corredato dal prospetto delle spese di personale e dei mutui;

VISTO

il vigente Regolamento di Contabilità con riferimento al procedimento di formazione ed approvazione del bilancio di previsione;

PROPONE DI DELIBERARE

per i motivi esposti in narrativa che qui si intendono ripetuti e trascritti quali parte integranti e sostanziali del presente provvedimento:

1 Di prendere atto di tutte le delibere di G.C. e C.C. di approvazione aliquote tariffe comunali anno 2023, di quelle propedeutiche alla redazione di Bilancio di Previsione Triennale 2023/2025 approvate dagli organi competenti già in fase di predisposizione ed approvazione dello schema di programmazione contabile, nonché la conferma del PEF 2022/2025 e Tariffe TARI 2022 per l'annualità 2023, il Programma Annuale dei Servizi e Forniture 2023/2024 ed il Piano Annuale 2023 e Triennale 2023/2025 delle OO.PP. approvati nella stessa seduta ai punti precedenti a quello con cui si approva il presente atto.

2 Di approvare il Bilancio di Previsione Triennale 2023/2025 nel rispetto degli schemi di bilancio previsti dagli allegati n. 9 e n. 10 al decreto legislativo n 118 del 2011, integrato e corretto dal decreto legislativo n. 126 del 2014 e ss.mm.ii., che assumono valore a tutti gli effetti giuridici, anche con riguardo alla funzione autorizzatoria, il quale comprende sia le previsioni di competenza e di cassa del primo esercizio considerato, sia le previsioni di competenza
Delibera di Consiglio n° 25 del 29/05/2023

degli esercizi successivi, nonché i suoi allegati che di seguito vengono elencati:

- il prospetto esplicativo del presunto risultato di amministrazione;
 - il prospetto concernente la composizione, per missioni e programmi, del fondo pluriennale vincolato per ciascuno degli esercizi considerati nel bilancio di previsione;
 - il prospetto concernente la composizione del fondo crediti di dubbia esigibilità per ciascuno degli esercizi considerati nel bilancio di previsione;
 - il prospetto dimostrativo del rispetto dei vincoli di indebitamento;
 - il prospetto delle spese previste per l'utilizzo di contributi e trasferimenti da parte di organismi comunitari e internazionali, per ciascuno degli anni considerati nel bilancio di previsione;
 - il prospetto delle spese previste per lo svolgimento delle funzioni delegate dalle Regioni per ciascuno degli anni considerati nel bilancio di previsione;
 - i prospetti dimostrativi delle somme accantonate, vincolate ed eventualmente utilizzate dell'avanzo presunto 2022; la nota integrativa;
 - il prospetto dei mutui e della spesa del personale;
- L'elenco degli indirizzi internet di pubblicazione di cui all'art. 172 comma 1 lett. a del TUEL.

3 Di dare atto che il sopracitato schema rispetta il pareggio nel suo complesso, nonché gli equilibri di bilancio come da prospetto che si allega.

4 Di disporre, altresì che il Bilancio di Previsione Triennale 2023/2025 ed i suoi allegati vengano pubblicati sulla BDAP.

5 Di dichiarare il presente provvedimento immediatamente eseguibile ai sensi dell'art. 134, comma 4, del D. Lgs. 267/2000.

IL PROPONENTE
Il Sindaco
f.to avv. Maurizio FALANGA



PARCO ARCHEOLOGICO
NATURALISTICO
di LONGOLA

COMUNE DI POGGIOMARINO

Città Metropolitana di Napoli

P.ZZA DE MARINIS, 3 – 80040 POGGIOMARINO (NA)

TEL. 081 865 81 11 – FAX. 081 865 82 50

Il Settore - Programmazione Economico Finanziaria
PROPOSTA DI DELIBERAZIONE N. 16 DEL 25/05/2023

Oggetto: BILANCIO DI PREVISIONE TRIENNALE 2023-2025 E SUOI ALLEGATI.
APPROVAZIONE

Parere in ordine alla regolarità tecnica.

Favorevole

Poggiomarino, li 25/05/2023

Il Responsabile del Settore
f.to Dott.ssa Antonietta DE ROSA

Conformità digitale

Si attesta che i documenti digitali allegati sono conformi a quelli cartacei.

Poggiomarino, li 25/05/2023

Il Responsabile del Settore
f.to Dott.ssa Antonietta DE ROSA



PARCO ARCHEOLOGICO
NATURALISTICO
di LONGOLA

COMUNE DI POGGIOMARINO

Città Metropolitana di Napoli

P.ZZA DE MARINIS, 3 – 80040 POGGIOMARINO (NA)

TEL. 081 865 81 11 – FAX. 081 865 82 50

Il Settore - Programmazione Economico Finanziaria
PROPOSTA DI DELIBERAZIONE N. 16 DEL 25/05/2023

Oggetto: BILANCIO DI PREVISIONE TRIENNALE 2023-2025 E SUOI ALLEGATI.
APPROVAZIONE

Parere in ordine alla regolarità contabile.

Favorevole

Poggiomarino lì, 25/05/2023

Il Responsabile del Settore
f.to Dott.ssa Antonietta DE ROSA

Letto, approvato e sottoscritto:

IL PRESIDENTE DEL CONSIGLIO COMUNALE
f.to Francesco Angelo Parisi - Consigliere

IL SEGRETARIO GENERALE
f.to dott. Aniello D'Angelo - Segretario Generale

CERTIFICATO DI PUBBLICAZIONE
(Articolo 124, comma secondo, Decreto Legislativo 18 agosto 2000 n. 267)

Il sottoscritto Responsabile del Servizio certifica che copia del presente atto è stato pubblicato all'Albo Pretorio il giorno 21/06/2023 e vi rimarrà fino al 06/07/2023.

Poggiomarino, lì 21/06/2023

L'ADDETTO DELLA PUBBLICAZIONE
f.to DE SIMONE SALVATORE

IL SEGRETARIO GENERALE
f.to dott. Aniello D'Angelo - Segretario Generale

Copia conforme all'originale, per uso amministrativo e di ufficio.

Poggiomarino, 21/06/2023

Il Vice Segretario Generale
Dott.ssa Rosa Finaldi

Il sottoscritto Vice Segretario Generale, visti gli atti d'ufficio

ATTESTA

CHE La presente deliberazione:

X E' stata affissa all'Albo pretorio, 15 giorni consecutivi, per la pubblicazione, come prescritto dall'art. 124, comma 1, T.U. n. 267/2000;

ESECUTIVITÀ

(Articolo 134, Decreto Legislativo 18/08/2000 n. 267)

X Si certifica che la presente deliberazione è divenuta esecutiva in data 29/05/2023 perchè è stata dichiarata immediatamente eseguibile ai sensi del comma 4 dell'art. 134, T.U. n. 267 del 18/8/2000;

Poggiomarino, 21/06/2023

L'ADDETTO
DELL'UFFICIO SEGRETERIA
f.to DE SIMONE SALVATORE

IL SEGRETARIO GENERALE
f.to
dott. Aniello D'Angelo - Segretario Generale

Il presente provvedimento viene assegnato a:

_____ per le procedure attuative, ai sensi del combinato disposto di cui agli art.107, comma 3, e 109, comma 2, del T.U.E.L. 267/2000.

Addì, _____

f.to dott.ssa Rosa Finaldi - Vice Segretario Generale

Ricevuta da parte del Responsabile

copia della su estesa deliberazione è stata ricevuta dal sottoscritto con onere della procedura attuativa.

Addì, _____

Firma _____



PARCO ARCHEOLOGICO
NATURALISTICO
di LONGOLA

COMUNE DI POGGIOMARINO

Città Metropolitana di Napoli

P.ZZA DE MARINIS, 3 – 80040 POGGIOMARINO (NA)

TEL. 081 865 81 11 – FAX. 081 865 82 50

**Il Settore - Programmazione Economico Finanziaria
PROPOSTA DI DELIBERAZIONE N. 16 DEL 25/05/2023**

**Oggetto: BILANCIO DI PREVISIONE TRIENNALE 2023-2025 E SUOI ALLEGATI.
APPROVAZIONE**

CERTIFICATO DI PUBBLICAZIONE

(Articolo 124, comma secondo, Decreto Legislativo 18 agosto 2000 n. 267)

Il sottoscritto Responsabile del Servizio certifica che copia del presente atto è stato pubblicato all'Albo Pretorio il giorno **21/06/2023** e vi rimarrà per **quindici** giorni consecutivi *Poggiomarino*, il **21/06/2023**

**IL RESPONSABILE DELLA PUBBLICAZIONE
DE SIMONE SALVATORE**

**IL SEGRETARIO GENERALE
dott. Aniello D'Angelo - Segretario
Generale**



BILANCIO DI PREVISIONE

Esercizio 2023 - 2025

COMUNE DI POGGIOMARINO



ENTRATE

| TITOLO TIPOLOGIA | DENOMINAZIONE | RESIDUI PRESUNTI AL TERMINE DELL'ESERCIZIO 2022 | TIPOLOGIA | PREVISIONI DEFINITIVE ANNO 2022 | PREVISIONI ANNO 2023 | PREVISIONI ANNO 2024 | PREVISIONI ANNO 2025 |
|------------------|--|---|---------------------------------|---------------------------------|----------------------|----------------------|----------------------|
| | Fondo pluriennale vincolato per spese correnti ⁽¹⁾ | | previsione di competenza | 1.000,00 | 0,00 | 0,00 | 0,00 |
| | Fondo pluriennale vincolato per spese in conto capitale ⁽¹⁾ | | previsione di competenza | 0,00 | 0,00 | 0,00 | 0,00 |
| | Utilizzo di avanzo di Amministrazione | | previsione di competenza | 1.336.653,00 | 275.665,00 | 0,00 | 0,00 |
| | - di cui avanzo utilizzato anticipatamente ⁽²⁾ | | previsione di competenza | | 0,00 | | |
| | - di cui Utilizzo Fondo anticipazioni di liquidità | | previsione di competenza | | 0,00 | 0,00 | 0,00 |
| | Fondo di Cassa all'1/1/2023 | | previsione di cassa | 6.688.739,18 | 7.787.959,13 | | |
| TITOLO 1: | Entrate correnti di natura tributaria, contributiva e perequativa | | | | | | |
| 10101 | Tipologia 101: Imposte, tasse e proventi assimilati | 13.316.650,08 | previsione di competenza | 7.279.795,00 | 7.256.427,00 | 7.557.946,00 | 7.592.034,00 |
| | | | previsione di cassa | 8.027.707,77 | 9.010.071,23 | | |
| 10301 | Tipologia 301: Fondi perequativi da Amministrazioni Centrali | 300.289,16 | previsione di competenza | 2.081.752,00 | 2.337.530,00 | 2.337.530,00 | 2.337.530,00 |
| | | | previsione di cassa | 2.343.111,97 | 2.637.819,16 | | |
| 10000 | Titolo 1: Entrate correnti di natura tributaria, contributiva e perequativa | 13.616.939,24 | previsione di competenza | 9.361.547,00 | 9.593.957,00 | 9.895.476,00 | 9.929.564,00 |
| | | | previsione di cassa | 10.370.819,74 | 11.647.890,39 | | |
| TITOLO 2: | Trasferimenti correnti | | | | | | |
| 20101 | Tipologia 101: Trasferimenti correnti da Amministrazioni pubbliche | 652.082,18 | previsione di competenza | 1.673.702,00 | 1.280.211,00 | 1.241.170,00 | 308.985,00 |
| | | | previsione di cassa | 2.184.603,29 | 1.932.293,18 | | |
| 20102 | Tipologia 102: Trasferimenti correnti da Famiglie | 0,00 | previsione di competenza | 0,00 | 0,00 | 0,00 | 0,00 |
| | | | previsione di cassa | 0,00 | 0,00 | | |
| 20000 | Titolo 2: Trasferimenti correnti | 652.082,18 | previsione di competenza | 1.673.702,00 | 1.280.211,00 | 1.241.170,00 | 308.985,00 |
| | | | previsione di cassa | 2.184.603,29 | 1.932.293,18 | | |
| TITOLO 3: | Entrate extratributarie | | | | | | |
| 30100 | Tipologia 100: Vendita di beni e servizi e proventi derivanti dalla gestione dei beni | 62.184,28 | previsione di competenza | 464.200,00 | 411.000,00 | 431.000,00 | 439.000,00 |
| | | | previsione di cassa | 531.195,13 | 436.466,58 | | |
| 30200 | Tipologia 200: Proventi derivanti dall'attivita' di controllo e repressione delle irregolarita' e degli illeciti | 88.705,89 | previsione di competenza | 78.308,00 | 250.438,00 | 125.230,00 | 125.230,00 |
| | | | previsione di cassa | 140.787,50 | 184.393,16 | | |
| 30300 | Tipologia 300: Interessi attivi | 0,00 | previsione di competenza | 0,00 | 0,00 | 0,00 | 0,00 |
| | | | previsione di cassa | 0,00 | 0,00 | | |



ENTRATE

| TITOLO TIPOLOGIA | DENOMINAZIONE | RESIDUI PRESUNTI AL TERMINE DELL'ESERCIZIO 2022 | TIPOLOGIA | PREVISIONI DEFINITIVE ANNO 2022 | PREVISIONI ANNO 2023 | PREVISIONI ANNO 2024 | PREVISIONI ANNO 2025 |
|--|---|---|---|--|--|----------------------|----------------------|
| 30500 | Tipologia 500: Rimborsi e altre entrate correnti | 49.899,89 | previsione di competenza previsione di cassa | 491.000,00 560.793,37 | 455.500,00 505.399,89 | 475.500,00 | 487.500,00 |
| 30000 | TITOLO 3: Entrate extratributarie | 200.790,06 | previsione di competenza previsione di cassa | 1.033.508,00 1.232.776,00 | 1.116.938,00 1.126.259,63 | 1.031.730,00 | 1.051.730,00 |
| TITOLO 4: Entrate in conto capitale | | | | | | | |
| 40100 | Tipologia 100: Tributi in conto capitale | 0,00 | previsione di competenza previsione di cassa | 0,00 0,00 | 0,00 0,00 | 0,00 | 0,00 |
| 40200 | Tipologia 200: Contributi agli investimenti | 2.590.696,06 | previsione di competenza previsione di cassa | 13.399.428,00 14.994.572,72 | 9.441.081,00 12.031.777,06 | 32.644.944,00 | 11.906.000,00 |
| 40300 | Tipologia 300: Altri trasferimenti in conto capitale | 199.055,60 | previsione di competenza previsione di cassa | 95.391,00 283.196,60 | 130.000,00 329.055,60 | 30.000,00 | 30.000,00 |
| 40500 | Tipologia 500: Altre entrate in conto capitale | 1.099.341,54 | previsione di competenza previsione di cassa | 612.192,00 1.836.754,99 | 456.726,00 1.556.067,54 | 327.870,00 | 327.870,00 |
| 40000 | TITOLO 4: Entrate in conto capitale | 3.889.093,20 | previsione di competenza previsione di cassa | 14.107.011,00 17.114.524,31 | 10.027.807,00 13.916.900,20 | 33.002.814,00 | 12.263.870,00 |
| TITOLO 5: Entrate da riduzione di attivita' finanziarie | | | | | | | |
| 50200 | Tipologia 200: Riscossione crediti di breve termine | 72.013,82 | previsione di competenza previsione di cassa | 0,00 72.013,82 | 0,00 72.013,82 | 0,00 | 0,00 |
| 50000 | TITOLO 5: Entrate da riduzione di attivita' finanziarie | 72.013,82 | previsione di competenza previsione di cassa | 0,00 72.013,82 | 0,00 72.013,82 | 0,00 | 0,00 |
| TITOLO 6: Accensione Prestiti | | | | | | | |
| 60300 | Tipologia 300: Accensione mutui e altri finanziamenti a medio lungo termine | 24.073,28 | previsione di competenza previsione di cassa | 0,00 365.000,00 | 0,00 24.073,28 | 0,00 | 0,00 |
| 60000 | TITOLO 6: Accensione Prestiti | 24.073,28 | previsione di competenza previsione di cassa | 0,00 365.000,00 | 0,00 24.073,28 | 0,00 | 0,00 |
| TITOLO 9: Entrate per conto terzi e partite di giro | | | | | | | |
| 90100 | Tipologia 100: Entrate per partite di giro | 23.509,29 | previsione di competenza previsione di cassa | 1.227.000,00 1.235.098,31 | 1.227.000,00 1.250.509,29 | 1.227.000,00 | 1.227.000,00 |
| 90200 | Tipologia 200: Entrate per conto terzi | 284.176,85 | previsione di competenza previsione di cassa | 1.505.000,00 1.506.095,11 | 2.955.000,00 3.239.176,85 | 3.205.000,00 | 3.505.000,00 |



ENTRATE

| TITOLO TIPOLOGIA | DENOMINAZIONE | RESIDUI PRESUNTI AL TERMINE DELL'ESERCIZIO 2022 | TIPOLOGIA | PREVISIONI DEFINITIVE ANNO 2022 | PREVISIONI ANNO 2023 | PREVISIONI ANNO 2024 | PREVISIONI ANNO 2025 |
|------------------|--|---|---------------------------------|---------------------------------|----------------------|----------------------|----------------------|
| 90000 | Titolo 9: Entrate per conto terzi e partite di giro | 307.686,14 | previsione di competenza | 2.732.000,00 | 4.182.000,00 | 4.432.000,00 | 4.732.000,00 |
| | | | previsione di cassa | 2.741.193,42 | 4.489.686,14 | | |
| | TOTALE TITOLI | 18.762.677,92 | previsione di competenza | 28.907.768,00 | 26.200.913,00 | 49.603.190,00 | 28.286.149,00 |
| | | | previsione di cassa | 34.080.930,58 | 33.209.116,64 | | |
| | TOTALE GENERALE DELLE ENTRATE | 18.762.677,92 | previsione di competenza | 30.245.421,00 | 26.476.578,00 | 49.603.190,00 | 28.286.149,00 |
| | | | previsione di cassa | 40.769.669,76 | 40.997.075,77 | | |

(1) Se il bilancio di previsione è predisposto prima del 31 dicembre dell'esercizio precedente, indicare la stima degli impegni al 31 dicembre dell'anno in corso di gestione imputati agli esercizi successivi finanziati dal fondo pluriennale vincolato (sia assunti nell'esercizio in corso che negli esercizi precedenti) o, se tale stima non risulti possibile, l'importo delle previsioni definitive di spesa del fondo pluriennale vincolato del bilancio dell'esercizio in corso di gestione. Se il bilancio di previsione è approvato dopo il 31 dicembre, indicare l'importo degli impegni assunti negli precedenti con imputazione agli esercizi successivi determinato sulla base di dati di preconsuntivo.

(2) Indicare l'importo dell'utilizzo della parte vincolata del risultato di amministrazione determinato nell'Allegato a) Risultato presunto di amministrazione (All a) Ris amm Pres). A seguito dell'approvazione del rendiconto è possibile utilizzare la quota libera del risultato di amministrazione. In attuazione di quanto previsto dall'art. 187, comma 3, del TUEL e dell'art. 42, comma 8, del DLgs 118/2011, 8. le quote del risultato di amministrazione presunto dell'esercizio precedente costituite da accantonamenti risultanti dall'ultimo consuntivo approvato o derivanti da fondi vincolati possono essere applicate al primo esercizio del bilancio di previsione per il finanziamento delle finalità cui sono destinate.



RIEPILOGO GENERALE DELLE ENTRATE PER TITOLI

| TITOLO | DENOMINAZIONE | RESIDUI PRESUNTI AL TERMINE DELL'ESERCIZIO 2022 | TIPOLOGIA | PREVISIONI DEFINITIVE ANNO 2022 | PREVISIONI ANNO 2023 | PREVISIONI ANNO 2024 | PREVISIONI ANNO 2025 |
|-----------------|---|---|---|--|--|----------------------|----------------------|
| | Fondo pluriennale vincolato per spese correnti ⁽¹⁾ | | previsione di competenza | 1.000,00 | 0,00 | 0,00 | 0,00 |
| | Fondo pluriennale vincolato per spese in conto capitale ⁽¹⁾ | | previsione di competenza | 0,00 | 0,00 | 0,00 | 0,00 |
| | Utilizzo di avanzo di Amministrazione | | previsione di competenza | 1.336.653,00 | 275.665,00 | 0,00 | 0,00 |
| | - di cui avanzo utilizzato anticipatamente ⁽²⁾ | | previsione di competenza | | 0,00 | | |
| | - di cui Utilizzo Fondo anticipazioni di liquidità | | previsione di competenza | | 0,00 | 0,00 | 0,00 |
| | Fondo di Cassa all'1/1/2023 | | previsione di cassa | 6.688.739,18 | 7.787.959,13 | | |
| TITOLO 1 | Entrate correnti di natura tributaria, contributiva e perequativa | 13.616.939,24 | previsione di competenza previsione di cassa | 9.361.547,00 10.370.819,74 | 9.593.957,00 11.647.890,39 | 9.895.476,00 | 9.929.564,00 |
| TITOLO 2 | Trasferimenti correnti | 652.082,18 | previsione di competenza previsione di cassa | 1.673.702,00 2.184.603,29 | 1.280.211,00 1.932.293,18 | 1.241.170,00 | 308.985,00 |
| TITOLO 3 | Entrate extratributarie | 200.790,06 | previsione di competenza previsione di cassa | 1.033.508,00 1.232.776,00 | 1.116.938,00 1.126.259,63 | 1.031.730,00 | 1.051.730,00 |
| TITOLO 4 | Entrate in conto capitale | 3.889.093,20 | previsione di competenza previsione di cassa | 14.107.011,00 17.114.524,31 | 10.027.807,00 13.916.900,20 | 33.002.814,00 | 12.263.870,00 |
| TITOLO 5 | Entrate da riduzione di attivita' finanziarie | 72.013,82 | previsione di competenza previsione di cassa | 0,00 72.013,82 | 0,00 72.013,82 | 0,00 | 0,00 |
| TITOLO 6 | Accensione Prestiti | 24.073,28 | previsione di competenza previsione di cassa | 0,00 365.000,00 | 0,00 24.073,28 | 0,00 | 0,00 |
| TITOLO 9 | Entrate per conto terzi e partite di giro | 307.686,14 | previsione di competenza previsione di cassa | 2.732.000,00 2.741.193,42 | 4.182.000,00 4.489.686,14 | 4.432.000,00 | 4.732.000,00 |
| | TOTALE TITOLI | 18.762.677,92 | previsione di competenza previsione di cassa | 28.907.768,00 34.080.930,58 | 26.200.913,00 33.209.116,64 | 49.603.190,00 | 28.286.149,00 |
| | TOTALE GENERALE DELLE ENTRATE | 18.762.677,92 | previsione di competenza previsione di cassa | 30.245.421,00 40.769.669,76 | 26.476.578,00 40.997.075,77 | 49.603.190,00 | 28.286.149,00 |

(1) Se il bilancio di previsione è predisposto prima del 31 dicembre dell'esercizio precedente, indicare la stima degli impegni al 31 dicembre dell'anno in corso di gestione imputati agli esercizi successivi finanziati dal fondo pluriennale vincolato (sia assunti nell'esercizio in corso che negli esercizi precedenti) o, se tale stima non risulti possibile, l'importo delle previsioni definitive di spesa del fondo pluriennale vincolato del bilancio dell'esercizio in corso di gestione. Se il bilancio di previsione è approvato dopo il 31 dicembre, indicare l'importo degli impegni assunti negli precedenti con imputazione agli esercizi successivi determinato sulla base di dati di preconsuntivo.

(2) Indicare l'importo dell'utilizzo della parte vincolata del risultato di amministrazione determinato nell'Allegato a) Risultato presunto di amministrazione (All a) Ris amm Pres). A seguito dell'approvazione del rendiconto è possibile utilizzare la quota libera del risultato di amministrazione. In attuazione di quanto previsto dall'art. 187, comma 3, del TUEL e dell'art. 42, comma 8, del DLgs 118/2011, 8. le quote del risultato di amministrazione presunto dell'esercizio precedente costituite da accantonamenti risultanti dall'ultimo consuntivo approvato o derivanti da fondi vincolati possono essere applicate al primo esercizio del bilancio di previsione per il finanziamento delle finalità cui sono destinate.



| TITOLO TIPOLOGIA CATEGORIA | DENOMINAZIONE | Previsione dell'anno a cui si riferisce il bilancio | | Previsione dell'anno 2024 | | Previsione dell'anno 2025 | |
|----------------------------------|---|---|-------------------------|---------------------------|-------------------------|---------------------------|-------------------------|
| | | Totale | - di cui non ricorrenti | Totale | - di cui non ricorrenti | Totale | - di cui non ricorrenti |
| | TITOLO 1: Entrate correnti di natura tributaria, contributiva e perequativa | | | | | | |
| 1010100 | Tipologia 101: Imposte, tasse e proventi assimilati | 7.256.427,00 | 0,00 | 7.557.946,00 | 0,00 | 7.592.034,00 | 0,00 |
| 1010108 | Imposta comunale sugli immobili (ICI) | 50.000,00 | 0,00 | 100.000,00 | 0,00 | 100.000,00 | 0,00 |
| 1010116 | Addizionale comunale IRPEF | 726.738,00 | 0,00 | 729.116,00 | 0,00 | 732.116,00 | 0,00 |
| 1010151 | Tassa smaltimento rifiuti solidi urbani | 0,00 | 0,00 | 0,00 | 0,00 | 0,00 | 0,00 |
| 1010152 | Tassa occupazione spazi e aree pubbliche | 50.000,00 | 0,00 | 60.000,00 | 0,00 | 60.000,00 | 0,00 |
| 1010153 | Imposta comunale sulla pubblicità e diritto sulle pubbliche affissioni | 0,00 | 0,00 | 0,00 | 0,00 | 0,00 | 0,00 |
| 1010161 | Tributo comunale sui rifiuti e sui servizi | 3.592.265,00 | 0,00 | 3.817.930,00 | 0,00 | 3.817.930,00 | 0,00 |
| 1010199 | Altre imposte, tasse e proventi assimilati n.a.c. | 2.837.424,00 | 0,00 | 2.850.900,00 | 0,00 | 2.881.988,00 | 0,00 |
| 1030100 | Tipologia 301: Fondi perequativi da Amministrazioni Centrali | 2.337.530,00 | 0,00 | 2.337.530,00 | 0,00 | 2.337.530,00 | 0,00 |
| 1030101 | Fondi perequativi dallo Stato | 2.337.530,00 | 0,00 | 2.337.530,00 | 0,00 | 2.337.530,00 | 0,00 |
| 1000000 | Totale TITOLO 1 | 9.593.957,00 | 0,00 | 9.895.476,00 | 0,00 | 9.929.564,00 | 0,00 |
| | TITOLO 2: Trasferimenti correnti | | | | | | |
| 2010100 | Tipologia 101: Trasferimenti correnti da Amministrazioni pubbliche | 1.280.211,00 | 0,00 | 1.241.170,00 | 0,00 | 308.985,00 | 0,00 |
| 2010101 | Trasferimenti correnti da Amministrazioni Centrali | 1.125.349,00 | 0,00 | 1.086.308,00 | 0,00 | 154.123,00 | 0,00 |
| 2010102 | Trasferimenti correnti da Amministrazioni Locali | 154.862,00 | 0,00 | 154.862,00 | 0,00 | 154.862,00 | 0,00 |
| 2010200 | Tipologia 102: Trasferimenti correnti da Famiglie | 0,00 | 0,00 | 0,00 | 0,00 | 0,00 | 0,00 |
| 2010201 | Trasferimenti correnti da famiglie | 0,00 | 0,00 | 0,00 | 0,00 | 0,00 | 0,00 |
| 2000000 | Totale TITOLO 2 | 1.280.211,00 | 0,00 | 1.241.170,00 | 0,00 | 308.985,00 | 0,00 |
| | TITOLO 3: Entrate extratributarie | | | | | | |
| 3010000 | Tipologia 100: Vendita di beni e servizi e proventi derivanti dalla gestione dei beni | 411.000,00 | 0,00 | 431.000,00 | 0,00 | 439.000,00 | 0,00 |
| 3010200 | Entrate dalla vendita e dall'erogazione di servizi | 377.000,00 | 0,00 | 397.000,00 | 0,00 | 397.000,00 | 0,00 |
| 3010300 | Proventi derivanti dalla gestione dei beni | 34.000,00 | 0,00 | 34.000,00 | 0,00 | 42.000,00 | 0,00 |
| 3020000 | Tipologia 200: Proventi derivanti dall'attività di controllo e repressione delle irregolarità e degli illeciti | 250.438,00 | 0,00 | 125.230,00 | 0,00 | 125.230,00 | 0,00 |
| 3020100 | Entrate da amministrazioni pubbliche derivanti dall'attività di controllo e repressione delle irregolarità e degli illeciti | 250.438,00 | 0,00 | 125.230,00 | 0,00 | 125.230,00 | 0,00 |
| 3030000 | Tipologia 300: Interessi attivi | 0,00 | 0,00 | 0,00 | 0,00 | 0,00 | 0,00 |
| 3030300 | Altri interessi attivi | 0,00 | 0,00 | 0,00 | 0,00 | 0,00 | 0,00 |
| 3050000 | Tipologia 500: Rimborsi e altre entrate correnti | 455.500,00 | 0,00 | 475.500,00 | 0,00 | 487.500,00 | 0,00 |
| 3050200 | Rimborsi in entrata | 35.000,00 | 0,00 | 0,00 | 0,00 | 0,00 | 0,00 |



| TITOLO TIPOLOGIA CATEGORIA | DENOMINAZIONE | Previsione dell'anno a cui si riferisce il bilancio | | Previsione dell'anno 2024 | | Previsione dell'anno 2025 | |
|----------------------------------|---|---|-------------------------|---------------------------|-------------------------|---------------------------|-------------------------|
| | | Totale | - di cui non ricorrenti | Totale | - di cui non ricorrenti | Totale | - di cui non ricorrenti |
| 3059900 | Altre entrate correnti n.a.c. | 420.500,00 | 0,00 | 475.500,00 | 0,00 | 487.500,00 | 0,00 |
| 3000000 | Totale TITOLO 3 | 1.116.938,00 | 0,00 | 1.031.730,00 | 0,00 | 1.051.730,00 | 0,00 |
| | TITOLO 4: Entrate in conto capitale | | | | | | |
| 4010000 | Tipologia 100: Tributi in conto capitale | 0,00 | 0,00 | 0,00 | 0,00 | 0,00 | 0,00 |
| 4010100 | Imposte da sanatorie e condoni | 0,00 | 0,00 | 0,00 | 0,00 | 0,00 | 0,00 |
| 4020000 | Tipologia 200: Contributi agli investimenti | 9.441.081,00 | 0,00 | 32.644.944,00 | 0,00 | 11.906.000,00 | 0,00 |
| 4020100 | Contributi agli investimenti da amministrazioni pubbliche | 5.935.081,00 | 0,00 | 32.638.944,00 | 0,00 | 11.900.000,00 | 0,00 |
| 4020200 | Contributi agli investimenti da Famiglie | 3.500.000,00 | 0,00 | 0,00 | 0,00 | 0,00 | 0,00 |
| 4020300 | Contributi agli investimenti da Imprese | 6.000,00 | 0,00 | 6.000,00 | 0,00 | 6.000,00 | 0,00 |
| 4030000 | Tipologia 300: Altri trasferimenti in conto capitale | 130.000,00 | 0,00 | 30.000,00 | 0,00 | 30.000,00 | 0,00 |
| 4030100 | Trasferimenti in conto capitale per assunzione di debiti dell'amministrazione da parte di amministrazioni pubbliche | 0,00 | 0,00 | 0,00 | 0,00 | 0,00 | 0,00 |
| 4031000 | Altri trasferimenti in conto capitale da amministrazioni pubbliche | 0,00 | 0,00 | 0,00 | 0,00 | 0,00 | 0,00 |
| 4031100 | Altri trasferimenti in conto capitale da Famiglie | 100.000,00 | 0,00 | 0,00 | 0,00 | 0,00 | 0,00 |
| 4031200 | Altri trasferimenti in conto capitale da Imprese | 30.000,00 | 0,00 | 30.000,00 | 0,00 | 30.000,00 | 0,00 |
| 4050000 | Tipologia 500: Altre entrate in conto capitale | 456.726,00 | 0,00 | 327.870,00 | 0,00 | 327.870,00 | 0,00 |
| 4050100 | Permessi di costruire | 365.000,00 | 0,00 | 265.000,00 | 0,00 | 265.000,00 | 0,00 |
| 4050400 | Altre entrate in conto capitale n.a.c. | 91.726,00 | 0,00 | 62.870,00 | 0,00 | 62.870,00 | 0,00 |
| 4000000 | Totale TITOLO 4 | 10.027.807,00 | 0,00 | 33.002.814,00 | 0,00 | 12.263.870,00 | 0,00 |
| | TITOLO 5: Entrate da riduzione di attivita' finanziarie | | | | | | |
| 5020000 | Tipologia 200: Riscossione crediti di breve termine | 0,00 | 0,00 | 0,00 | 0,00 | 0,00 | 0,00 |
| 5020100 | Riscossione crediti di breve termine a tasso agevolato da Amministrazioni Pubbliche | 0,00 | 0,00 | 0,00 | 0,00 | 0,00 | 0,00 |
| 5000000 | Totale TITOLO 5 | 0,00 | 0,00 | 0,00 | 0,00 | 0,00 | 0,00 |
| | TITOLO 6: Accensione Prestiti | | | | | | |
| 6030000 | Tipologia 300: Accensione mutui e altri finanziamenti a medio lungo termine | 0,00 | 0,00 | 0,00 | 0,00 | 0,00 | 0,00 |
| 6030100 | Finanziamenti a medio lungo termine | 0,00 | 0,00 | 0,00 | 0,00 | 0,00 | 0,00 |
| 6000000 | Totale TITOLO 6 | 0,00 | 0,00 | 0,00 | 0,00 | 0,00 | 0,00 |
| | TITOLO 9: Entrate per conto terzi e partite di giro | | | | | | |



| TITOLO TIPOLOGIA CATEGORIA | DENOMINAZIONE | Previsione dell'anno a cui si riferisce il bilancio | | Previsione dell'anno 2024 | | Previsione dell'anno 2025 | |
|----------------------------------|--|---|-------------------------|---------------------------|-------------------------|---------------------------|-------------------------|
| | | Totale | - di cui non ricorrenti | Totale | - di cui non ricorrenti | Totale | - di cui non ricorrenti |
| 9010000 | Tipologia 100: Entrate per partite di giro | 1.227.000,00 | 0,00 | 1.227.000,00 | 0,00 | 1.227.000,00 | 0,00 |
| 9010200 | Ritenute su redditi da lavoro dipendente | 1.187.000,00 | 0,00 | 1.187.000,00 | 0,00 | 1.187.000,00 | 0,00 |
| 9019900 | Altre entrate per partite di giro | 40.000,00 | 0,00 | 40.000,00 | 0,00 | 40.000,00 | 0,00 |
| 9020000 | Tipologia 200: Entrate per conto terzi | 2.955.000,00 | 0,00 | 3.205.000,00 | 0,00 | 3.505.000,00 | 0,00 |
| 9020400 | Depositi di/presso terzi | 5.000,00 | 0,00 | 5.000,00 | 0,00 | 5.000,00 | 0,00 |
| 9029900 | Altre entrate per conto terzi | 2.950.000,00 | 0,00 | 3.200.000,00 | 0,00 | 3.500.000,00 | 0,00 |
| 9000000 | Totale TITOLO 9 | 4.182.000,00 | 0,00 | 4.432.000,00 | 0,00 | 4.732.000,00 | 0,00 |
| | TOTALE | 26.200.913,00 | 0,00 | 49.603.190,00 | 0,00 | 28.286.149,00 | 0,00 |



ELENCO DELLE PREVISIONI ANNUALI DI COMPETENZA E DI CASSA SECONDO LA STRUTTURA DEL PIANO DEI CONTI - 4° LIVELLO

| Codifica del Piano dei Conti | Denominazione Voce | Previsioni esercizio 2023 | | Previsione 2024 | Previsione 2025 |
|------------------------------|--|---------------------------|---------------------|---------------------|---------------------|
| | | Competenza | Cassa | Competenza | Competenza |
| Entrate | | | | | |
| 1.00.00.00.000 | Entrate correnti di natura tributaria, contributiva e perequativa | 9.593.957,00 | 11.647.890,39 | 9.895.476,00 | 9.929.564,00 |
| 1.01.00.00.000 | Tributi | 7.256.427,00 | 9.010.071,23 | 7.557.946,00 | 7.592.034,00 |
| 1.01.01.00.000 | Imposte, tasse e proventi assimilati | 7.256.427,00 | 9.010.071,23 | 7.557.946,00 | 7.592.034,00 |
| 1.01.01.08.000 | Imposta comunale sugli immobili (ICI) | 50.000,00 | 47.373,76 | 100.000,00 | 100.000,00 |
| 1.01.01.16.000 | Addizionale comunale IRPEF | 726.738,00 | 727.309,36 | 729.116,00 | 732.116,00 |
| 1.01.01.51.000 | Tassa smaltimento rifiuti solidi urbani | 0,00 | 946.276,68 | 0,00 | 0,00 |
| 1.01.01.52.000 | Tassa occupazione spazi e aree pubbliche | 50.000,00 | 74.662,25 | 60.000,00 | 60.000,00 |
| 1.01.01.53.000 | Imposta comunale sulla pubblicità e diritto sulle pubbliche affissioni | 0,00 | 0,00 | 0,00 | 0,00 |
| 1.01.01.61.000 | Tributo comunale sui rifiuti e sui servizi | 3.592.265,00 | 4.278.000,00 | 3.817.930,00 | 3.817.930,00 |
| 1.01.01.99.000 | Altre imposte, tasse e proventi assimilati n.a.c. | 2.837.424,00 | 2.936.449,18 | 2.850.900,00 | 2.881.988,00 |
| 1.03.00.00.000 | Fondi perequativi | 2.337.530,00 | 2.637.819,16 | 2.337.530,00 | 2.337.530,00 |
| 1.03.01.00.000 | Fondi perequativi da Amministrazioni Centrali | 2.337.530,00 | 2.637.819,16 | 2.337.530,00 | 2.337.530,00 |
| 1.03.01.01.000 | Fondi perequativi dallo Stato | 2.337.530,00 | 2.637.819,16 | 2.337.530,00 | 2.337.530,00 |
| 2.00.00.00.000 | Trasferimenti correnti | 1.280.211,00 | 1.932.293,18 | 1.241.170,00 | 308.985,00 |
| 2.01.00.00.000 | Trasferimenti correnti | 1.280.211,00 | 1.932.293,18 | 1.241.170,00 | 308.985,00 |
| 2.01.01.00.000 | Trasferimenti correnti da Amministrazioni pubbliche | 1.280.211,00 | 1.932.293,18 | 1.241.170,00 | 308.985,00 |
| 2.01.01.01.000 | Trasferimenti correnti da Amministrazioni Centrali | 1.125.349,00 | 1.271.349,50 | 1.086.308,00 | 154.123,00 |
| 2.01.01.02.000 | Trasferimenti correnti da Amministrazioni Locali | 154.862,00 | 660.943,68 | 154.862,00 | 154.862,00 |
| 2.01.02.00.000 | Trasferimenti correnti da Famiglie | 0,00 | 0,00 | 0,00 | 0,00 |
| 2.01.02.01.000 | Trasferimenti correnti da famiglie | 0,00 | 0,00 | 0,00 | 0,00 |
| 3.00.00.00.000 | Entrate extratributarie | 1.116.938,00 | 1.126.259,63 | 1.031.730,00 | 1.051.730,00 |
| 3.01.00.00.000 | Vendita di beni e servizi e proventi derivanti dalla gestione dei beni | 411.000,00 | 436.466,58 | 431.000,00 | 439.000,00 |
| 3.01.02.00.000 | Entrate dalla vendita e dall'erogazione di servizi | 377.000,00 | 373.017,63 | 397.000,00 | 397.000,00 |
| 3.01.02.01.000 | Entrate dalla vendita di servizi | 377.000,00 | 373.017,63 | 397.000,00 | 397.000,00 |
| 3.01.03.00.000 | Proventi derivanti dalla gestione dei beni | 34.000,00 | 63.448,95 | 34.000,00 | 42.000,00 |
| 3.01.03.01.000 | Canoni e concessioni e diritti reali di godimento | 5.000,00 | 11.200,00 | 0,00 | 0,00 |
| 3.01.03.02.000 | Fitti, noleggi e locazioni | 29.000,00 | 52.248,95 | 34.000,00 | 42.000,00 |
| 3.02.00.00.000 | Proventi derivanti dall'attività di controllo e repressione delle irregolarità e degli illeciti | 250.438,00 | 184.393,16 | 125.230,00 | 125.230,00 |
| 3.02.01.00.000 | Entrate da amministrazioni pubbliche derivanti dall'attività di controllo e repressione delle irregolarità e degli illeciti | 250.438,00 | 184.393,16 | 125.230,00 | 125.230,00 |
| 3.02.01.99.000 | Altre entrate derivanti dall'attività di controllo e repressione di irregolarità e illeciti delle amministrazioni pubbliche n.a.c. | 250.438,00 | 184.393,16 | 125.230,00 | 125.230,00 |
| 3.03.00.00.000 | Interessi attivi | 0,00 | 0,00 | 0,00 | 0,00 |



ELENCO DELLE PREVISIONI ANNUALI DI COMPETENZA E DI CASSA SECONDO LA STRUTTURA DEL PIANO DEI CONTI - 4° LIVELLO

| Codifica del Piano dei Conti | Denominazione Voce | Previsioni esercizio 2023 | | Previsione 2024 | Previsione 2025 |
|------------------------------|--|---------------------------|---------------------|----------------------|----------------------|
| | | Competenza | Cassa | Competenza | Competenza |
| 3.03.03.00.000 | Altri interessi attivi | 0,00 | 0,00 | 0,00 | 0,00 |
| 3.03.03.03.000 | Interessi attivi da conti della tesoreria dello Stato o di altre Amministrazioni pubbliche | 0,00 | 0,00 | 0,00 | 0,00 |
| 3.05.00.00.000 | Rimborsi e altre entrate correnti | 455.500,00 | 505.399,89 | 475.500,00 | 487.500,00 |
| 3.05.02.00.000 | Rimborsi in entrata | 35.000,00 | 46.800,00 | 0,00 | 0,00 |
| 3.05.02.01.000 | Rimborsi ricevuti per spese di personale (comando, distacco, fuori ruolo, convenzioni, ecc?) | 35.000,00 | 46.800,00 | 0,00 | 0,00 |
| 3.05.99.00.000 | Altre entrate correnti n.a.c. | 420.500,00 | 458.599,89 | 475.500,00 | 487.500,00 |
| 3.05.99.99.000 | Altre entrate correnti n.a.c. | 420.500,00 | 458.599,89 | 475.500,00 | 487.500,00 |
| 4.00.00.00.000 | Entrate in conto capitale | 10.027.807,00 | 13.916.900,20 | 33.002.814,00 | 12.263.870,00 |
| 4.01.00.00.000 | Tributi in conto capitale | 0,00 | 0,00 | 0,00 | 0,00 |
| 4.01.01.00.000 | Imposte da sanatorie e condoni | 0,00 | 0,00 | 0,00 | 0,00 |
| 4.01.01.99.000 | Altre imposte in conto capitale relative a condoni e sanatorie n.a.c. | 0,00 | 0,00 | 0,00 | 0,00 |
| 4.02.00.00.000 | Contributi agli investimenti | 9.441.081,00 | 12.031.777,06 | 32.644.944,00 | 11.906.000,00 |
| 4.02.01.00.000 | Contributi agli investimenti da amministrazioni pubbliche | 5.935.081,00 | 8.525.777,06 | 32.638.944,00 | 11.900.000,00 |
| 4.02.01.01.000 | Contributi agli investimenti da Amministrazioni Centrali | 5.705.081,00 | 6.437.799,72 | 26.890.000,00 | 11.900.000,00 |
| 4.02.01.02.000 | Contributi agli investimenti da Amministrazioni Locali | 230.000,00 | 2.087.977,34 | 5.748.944,00 | 0,00 |
| 4.02.02.00.000 | Contributi agli investimenti da Famiglie | 3.500.000,00 | 3.500.000,00 | 0,00 | 0,00 |
| 4.02.02.01.000 | Contributi agli investimenti da Famiglie | 3.500.000,00 | 3.500.000,00 | 0,00 | 0,00 |
| 4.02.03.00.000 | Contributi agli investimenti da Imprese | 6.000,00 | 6.000,00 | 6.000,00 | 6.000,00 |
| 4.02.03.03.000 | Contributi agli investimenti da altre Imprese | 6.000,00 | 6.000,00 | 6.000,00 | 6.000,00 |
| 4.03.00.00.000 | Altri trasferimenti in conto capitale | 130.000,00 | 329.055,60 | 30.000,00 | 30.000,00 |
| 4.03.01.00.000 | Trasferimenti in conto capitale per assunzione di debiti dell'amministrazione da parte di amministrazioni pubbliche | 0,00 | 0,00 | 0,00 | 0,00 |
| 4.03.01.02.000 | Trasferimenti in conto capitale per assunzione di debiti dell'amministrazione da parte di Amministrazioni Locali | 0,00 | 0,00 | 0,00 | 0,00 |
| 4.03.10.00.000 | Altri trasferimenti in conto capitale da amministrazioni pubbliche | 0,00 | 139.000,00 | 0,00 | 0,00 |
| 4.03.10.01.000 | Altri trasferimenti in conto capitale da Amministrazioni Centrali | 0,00 | 139.000,00 | 0,00 | 0,00 |
| 4.03.10.02.000 | Altri trasferimenti in conto capitale da Amministrazioni Locali | 0,00 | 0,00 | 0,00 | 0,00 |
| 4.03.11.00.000 | Altri trasferimenti in conto capitale da Famiglie | 100.000,00 | 129.407,00 | 0,00 | 0,00 |
| 4.03.11.01.000 | Altri trasferimenti in conto capitale da Famiglie | 100.000,00 | 129.407,00 | 0,00 | 0,00 |
| 4.03.12.00.000 | Altri trasferimenti in conto capitale da Imprese | 30.000,00 | 60.648,60 | 30.000,00 | 30.000,00 |
| 4.03.12.99.000 | Altri trasferimenti in conto capitale da altre Imprese | 30.000,00 | 60.648,60 | 30.000,00 | 30.000,00 |
| 4.05.00.00.000 | Altre entrate in conto capitale | 456.726,00 | 1.556.067,54 | 327.870,00 | 327.870,00 |
| 4.05.01.00.000 | Permessi di costruire | 365.000,00 | 462.986,55 | 265.000,00 | 265.000,00 |
| 4.05.01.01.000 | Permessi di costruire | 365.000,00 | 462.986,55 | 265.000,00 | 265.000,00 |



ELENCO DELLE PREVISIONI ANNUALI DI COMPETENZA E DI CASSA SECONDO LA STRUTTURA DEL PIANO DEI CONTI - 4° LIVELLO

| Codifica del Piano dei Conti | Denominazione Voce | Previsioni esercizio 2023 | | Previsione 2024 | Previsione 2025 |
|---|--|---------------------------|----------------------|----------------------|----------------------|
| | | Competenza | Cassa | Competenza | Competenza |
| 4.05.04.00.000 | Altre entrate in conto capitale n.a.c. | 91.726,00 | 1.093.080,99 | 62.870,00 | 62.870,00 |
| 4.05.04.99.000 | Altre entrate in conto capitale n.a.c. | 91.726,00 | 1.093.080,99 | 62.870,00 | 62.870,00 |
| 5.00.00.00.000 | Entrate da riduzione di attivita' finanziarie | 0,00 | 72.013,82 | 0,00 | 0,00 |
| 5.02.00.00.000 | Riscossione crediti di breve termine | 0,00 | 72.013,82 | 0,00 | 0,00 |
| 5.02.01.00.000 | Riscossione crediti di breve termine a tasso agevolato da Amministrazioni Pubbliche | 0,00 | 72.013,82 | 0,00 | 0,00 |
| 5.02.01.01.000 | Riscossione crediti di breve termine a tasso agevolato da Amministrazioni Centrali | 0,00 | 72.013,82 | 0,00 | 0,00 |
| 6.00.00.00.000 | Accensione Prestiti | 0,00 | 24.073,28 | 0,00 | 0,00 |
| 6.03.00.00.000 | Accensione mutui e altri finanziamenti a medio lungo termine | 0,00 | 24.073,28 | 0,00 | 0,00 |
| 6.03.01.00.000 | Finanziamenti a medio lungo termine | 0,00 | 24.073,28 | 0,00 | 0,00 |
| 6.03.01.04.000 | Accensione mutui e altri finanziamenti a medio lungo termine da Imprese | 0,00 | 24.073,28 | 0,00 | 0,00 |
| 9.00.00.00.000 | Entrate per conto terzi e partite di giro | 4.182.000,00 | 4.489.686,14 | 4.432.000,00 | 4.732.000,00 |
| 9.01.00.00.000 | Entrate per partite di giro | 1.227.000,00 | 1.250.509,29 | 1.227.000,00 | 1.227.000,00 |
| 9.01.02.00.000 | Ritenute su redditi da lavoro dipendente | 1.187.000,00 | 1.210.509,29 | 1.187.000,00 | 1.187.000,00 |
| 9.01.02.01.000 | Ritenute erariali su redditi da lavoro dipendente per conto terzi | 665.000,00 | 685.455,52 | 665.000,00 | 665.000,00 |
| 9.01.02.02.000 | Ritenute previdenziali e assistenziali su redditi da lavoro dipendente per conto terzi | 357.000,00 | 359.757,77 | 357.000,00 | 357.000,00 |
| 9.01.02.99.000 | Altre ritenute al personale dipendente per conto di terzi | 165.000,00 | 165.296,00 | 165.000,00 | 165.000,00 |
| 9.01.99.00.000 | Altre entrate per partite di giro | 40.000,00 | 40.000,00 | 40.000,00 | 40.000,00 |
| 9.01.99.03.000 | Rimborso di fondi economali e carte aziendali | 40.000,00 | 40.000,00 | 40.000,00 | 40.000,00 |
| 9.02.00.00.000 | Entrate per conto terzi | 2.955.000,00 | 3.239.176,85 | 3.205.000,00 | 3.505.000,00 |
| 9.02.04.00.000 | Depositi di/presso terzi | 5.000,00 | 6.000,00 | 5.000,00 | 5.000,00 |
| 9.02.04.01.000 | Costituzione di depositi cauzionali o contrattuali di terzi | 5.000,00 | 6.000,00 | 5.000,00 | 5.000,00 |
| 9.02.99.00.000 | Altre entrate per conto terzi | 2.950.000,00 | 3.233.176,85 | 3.200.000,00 | 3.500.000,00 |
| 9.02.99.99.000 | Altre entrate per conto terzi | 2.950.000,00 | 3.233.176,85 | 3.200.000,00 | 3.500.000,00 |
| Totale complessivo dei titoli dell'Entrata | | 26.200.913,00 | 33.209.116,64 | 49.603.190,00 | 28.286.149,00 |



SPESE

| MISSIONE, PROGRAMMA, TITOLO | DENOMINAZIONE | RESIDUI PRESUNTI AL TERMINE DELL'ESERCIZIO 2022 | TIPOLOGIA | PREVISIONE DEFINITIVE ANNO 2022 | PREVISIONI ANNO 2023 | PREVISIONI ANNO 2024 | PREVISIONI ANNO 2025 |
|-----------------------------|---|---|---|---------------------------------|----------------------|----------------------|----------------------|
| | DISAVANZO DI AMMINISTRAZIONE ⁽¹⁾ | | | 0,00 | 0,00 | 0,00 | 0,00 |
| | DISAVANZO DERIVANTE DA DEBITO AUTORIZZATO E NON CONTRATTO ⁽²⁾ | | | 0,00 | 0,00 | 0,00 | 0,00 |
| MISSIONE: 01 | Servizi istituzionali, generali e di gestione | | | | | | |
| 0101 Programma 01 | Organi istituzionali | | | | | | |
| Titolo 1 | Spese correnti | 63.767,12 | previsione di competenza | 538.937,00 | 330.487,00 | 401.087,00 | 401.087,00 |
| | | | <i>di cui già impegnato*</i> | | (10.800,00) | (0,00) | (0,00) |
| | | | <i>di cui fondo pluriennale vincolato</i> | (0,00) | (0,00) | (0,00) | (0,00) |
| | | | previsione di cassa | 630.630,64 | 394.254,12 | | |
| Titolo 2 | Spese in conto capitale | 0,00 | previsione di competenza | 0,00 | 15.862,00 | 0,00 | 0,00 |
| | | | <i>di cui già impegnato*</i> | | (0,00) | (0,00) | (0,00) |
| | | | <i>di cui fondo pluriennale vincolato</i> | (0,00) | (0,00) | (0,00) | (0,00) |
| | | | previsione di cassa | 0,00 | 15.862,00 | | |
| Totale Programma 01 | Organi istituzionali | 63.767,12 | previsione di competenza | 538.937,00 | 346.349,00 | 401.087,00 | 401.087,00 |
| | | | <i>di cui già impegnato</i> | | (10.800,00) | (0,00) | (0,00) |
| | | | <i>di cui fondo pluriennale vincolato</i> | (0,00) | (0,00) | (0,00) | (0,00) |
| | | | previsione di cassa | 630.630,64 | 410.116,12 | | |
| 0102 Programma 02 | Segreteria generale | | | | | | |
| Titolo 1 | Spese correnti | 313.577,93 | previsione di competenza | 905.600,00 | 890.200,00 | 884.445,00 | 891.700,00 |
| | | | <i>di cui già impegnato*</i> | | (6.732,00) | (6.000,00) | (0,00) |
| | | | <i>di cui fondo pluriennale vincolato</i> | (0,00) | (0,00) | (0,00) | (0,00) |
| | | | previsione di cassa | 1.196.748,89 | 1.203.777,93 | | |
| Titolo 2 | Spese in conto capitale | 0,00 | previsione di competenza | 0,00 | 0,00 | 0,00 | 0,00 |
| | | | <i>di cui già impegnato*</i> | | (0,00) | (0,00) | (0,00) |
| | | | <i>di cui fondo pluriennale vincolato</i> | (0,00) | (0,00) | (0,00) | (0,00) |
| | | | previsione di cassa | 1.000,00 | 0,00 | | |
| Totale Programma 02 | Segreteria generale | 313.577,93 | previsione di competenza | 905.600,00 | 890.200,00 | 884.445,00 | 891.700,00 |
| | | | <i>di cui già impegnato</i> | | (6.732,00) | (6.000,00) | (0,00) |
| | | | <i>di cui fondo pluriennale vincolato</i> | (0,00) | (0,00) | (0,00) | (0,00) |
| | | | previsione di cassa | 1.197.748,89 | 1.203.777,93 | | |
| 0103 Programma 03 | Gestione economica, finanziaria, programmazione, provveditorato | | | | | | |



SPESE

| MISSIONE, PROGRAMMA, TITOLO | DENOMINAZIONE | RESIDUI PRESUNTI AL TERMINE DELL'ESERCIZIO 2022 | TIPOLOGIA | PREVISIONE DEFINITIVE ANNO 2022 | PREVISIONI ANNO 2023 | PREVISIONI ANNO 2024 | PREVISIONI ANNO 2025 |
|-----------------------------|--|---|---|--|--|---|---|
| Titolo 1 | Spese correnti | 182.559,29 | previsione di competenza <i>di cui già impegnato*</i> <i>di cui fondo pluriennale vincolato</i> | 270.500,00 (0,00) | 323.500,00 (3.309,65) (0,00) | 302.000,00 (2.113,65) (0,00) | 303.000,00 (0,00) (0,00) |
| | | | previsione di cassa | 591.353,21 | 506.059,29 | | |
| Titolo 2 | Spese in conto capitale | 6,80 | previsione di competenza <i>di cui già impegnato*</i> <i>di cui fondo pluriennale vincolato</i> | 0,00 (0,00) | 0,00 (0,00) | 0,00 (0,00) | 0,00 (0,00) |
| | | | previsione di cassa | 3.023,02 | 6,80 | | |
| Totale Programma 03 | Gestione economica, finanziaria, programmazione, provveditorato | 182.566,09 | previsione di competenza <i>di cui già impegnato</i> <i>di cui fondo pluriennale vincolato</i> previsione di cassa | 270.500,00 594.376,23 | 323.500,00 (3.309,65) (0,00) 506.066,09 | 302.000,00 (2.113,65) (0,00) | 303.000,00 (0,00) (0,00) |
| 0104 Programma 04 | Gestione delle entrate tributarie e servizi fiscali | | | | | | |
| Titolo 1 | Spese correnti | 226.160,51 | previsione di competenza <i>di cui già impegnato*</i> <i>di cui fondo pluriennale vincolato</i> | 151.500,00 (0,00) | 127.000,00 (0,00) | 129.500,00 (0,00) | 132.500,00 (0,00) |
| | | | previsione di cassa | 406.184,51 | 353.160,51 | | |
| Totale Programma 04 | Gestione delle entrate tributarie e servizi fiscali | 226.160,51 | previsione di competenza <i>di cui già impegnato</i> <i>di cui fondo pluriennale vincolato</i> previsione di cassa | 151.500,00 406.184,51 | 127.000,00 (0,00) (0,00) 353.160,51 | 129.500,00 (0,00) (0,00) | 132.500,00 (0,00) (0,00) |
| 0105 Programma 05 | Gestione dei beni demaniali e patrimoniali | | | | | | |
| Titolo 1 | Spese correnti | 143.586,93 | previsione di competenza <i>di cui già impegnato*</i> <i>di cui fondo pluriennale vincolato</i> | 551.909,00 (0,00) | 400.320,00 (41.614,72) (0,00) | 389.820,00 (20.643,71) (0,00) | 392.820,00 (8.540,00) (0,00) |
| | | | previsione di cassa | 652.733,65 | 543.906,93 | | |
| Titolo 2 | Spese in conto capitale | 208.420,89 | previsione di competenza <i>di cui già impegnato*</i> <i>di cui fondo pluriennale vincolato</i> | 856.500,00 (0,00) | 4.353.802,00 (0,00) | 11.370.000,00 (0,00) | 8.140.000,00 (0,00) |
| | | | previsione di cassa | 1.030.661,66 | 4.562.222,89 | | |



SPESE

| MISSIONE, PROGRAMMA, TITOLO | DENOMINAZIONE | RESIDUI PRESUNTI AL TERMINE DELL'ESERCIZIO 2022 | TIPOLOGIA | PREVISIONE DEFINITIVE ANNO 2022 | PREVISIONI ANNO 2023 | PREVISIONI ANNO 2024 | PREVISIONI ANNO 2025 |
|-----------------------------|--|---|---|---------------------------------|----------------------|----------------------|----------------------|
| Totale Programma 05 | Gestione dei beni demaniali e patrimoniali | 352.007,82 | previsione di competenza | 1.408.409,00 | 4.754.122,00 | 11.759.820,00 | 8.532.820,00 |
| | | | <i>di cui già impegnato</i> | | <i>(41.614,72)</i> | <i>(20.643,71)</i> | <i>(8.540,00)</i> |
| | | | <i>di cui fondo pluriennale vincolato</i> | <i>(0,00)</i> | <i>(0,00)</i> | <i>(0,00)</i> | <i>(0,00)</i> |
| | | | previsione di cassa | 1.683.395,31 | 5.106.129,82 | | |
| 0106 Programma 06 | Ufficio tecnico | | | | | | |
| Titolo 1 | Spese correnti | 16.766,09 | previsione di competenza | 406.500,00 | 417.000,00 | 410.500,00 | 410.500,00 |
| | | | <i>di cui già impegnato*</i> | | <i>(0,00)</i> | <i>(0,00)</i> | <i>(0,00)</i> |
| | | | <i>di cui fondo pluriennale vincolato</i> | <i>(0,00)</i> | <i>(0,00)</i> | <i>(0,00)</i> | <i>(0,00)</i> |
| | | | previsione di cassa | 418.654,00 | 433.766,09 | | |
| Titolo 2 | Spese in conto capitale | 5.711,00 | previsione di competenza | 6.000,00 | 278.100,00 | 6.000,00 | 6.000,00 |
| | | | <i>di cui già impegnato*</i> | | <i>(0,00)</i> | <i>(0,00)</i> | <i>(0,00)</i> |
| | | | <i>di cui fondo pluriennale vincolato</i> | <i>(0,00)</i> | <i>(0,00)</i> | <i>(0,00)</i> | <i>(0,00)</i> |
| | | | previsione di cassa | 11.520,50 | 283.811,00 | | |
| Totale Programma 06 | Ufficio tecnico | 22.477,09 | previsione di competenza | 412.500,00 | 695.100,00 | 416.500,00 | 416.500,00 |
| | | | <i>di cui già impegnato</i> | | <i>(0,00)</i> | <i>(0,00)</i> | <i>(0,00)</i> |
| | | | <i>di cui fondo pluriennale vincolato</i> | <i>(0,00)</i> | <i>(0,00)</i> | <i>(0,00)</i> | <i>(0,00)</i> |
| | | | previsione di cassa | 430.174,50 | 717.577,09 | | |
| 0107 Programma 07 | Elezioni e consultazioni popolari - Anagrafe e stato civile | | | | | | |
| Titolo 1 | Spese correnti | 2.431,96 | previsione di competenza | 177.000,00 | 179.500,00 | 182.000,00 | 185.000,00 |
| | | | <i>di cui già impegnato*</i> | | <i>(0,00)</i> | <i>(0,00)</i> | <i>(0,00)</i> |
| | | | <i>di cui fondo pluriennale vincolato</i> | <i>(0,00)</i> | <i>(0,00)</i> | <i>(0,00)</i> | <i>(0,00)</i> |
| | | | previsione di cassa | 180.562,76 | 181.931,96 | | |
| Totale Programma 07 | Elezioni e consultazioni popolari - Anagrafe e stato civile | 2.431,96 | previsione di competenza | 177.000,00 | 179.500,00 | 182.000,00 | 185.000,00 |
| | | | <i>di cui già impegnato</i> | | <i>(0,00)</i> | <i>(0,00)</i> | <i>(0,00)</i> |
| | | | <i>di cui fondo pluriennale vincolato</i> | <i>(0,00)</i> | <i>(0,00)</i> | <i>(0,00)</i> | <i>(0,00)</i> |
| | | | previsione di cassa | 180.562,76 | 181.931,96 | | |
| 0108 Programma 08 | Statistica e sistemi informativi | | | | | | |
| Titolo 1 | Spese correnti | 0,00 | previsione di competenza | 0,00 | 0,00 | 0,00 | 0,00 |
| | | | <i>di cui già impegnato*</i> | | <i>(0,00)</i> | <i>(0,00)</i> | <i>(0,00)</i> |
| | | | <i>di cui fondo pluriennale vincolato</i> | <i>(0,00)</i> | <i>(0,00)</i> | <i>(0,00)</i> | <i>(0,00)</i> |
| | | | previsione di cassa | 5.000,00 | 0,00 | | |



SPESE

| MISSIONE, PROGRAMMA, TITOLO | DENOMINAZIONE | RESIDUI PRESUNTI AL TERMINE DELL'ESERCIZIO 2022 | TIPOLOGIA | PREVISIONE DEFINITIVE ANNO 2022 | PREVISIONI ANNO 2023 | PREVISIONI ANNO 2024 | PREVISIONI ANNO 2025 |
|-----------------------------|--|---|---|---------------------------------|----------------------|----------------------|----------------------|
| Totale Programma 08 | Statistica e sistemi informativi | 0,00 | previsione di competenza | 0,00 | 0,00 | 0,00 | 0,00 |
| | | | <i>di cui già impegnato</i> | | <i>(0,00)</i> | <i>(0,00)</i> | <i>(0,00)</i> |
| | | | <i>di cui fondo pluriennale vincolato</i> | <i>(0,00)</i> | <i>(0,00)</i> | <i>(0,00)</i> | <i>(0,00)</i> |
| | | | previsione di cassa | 5.000,00 | 0,00 | | |
| 0110 Programma 10 | Risorse umane | | | | | | |
| Titolo 1 | Spese correnti | 548,57 | previsione di competenza | 123.810,00 | 0,00 | 0,00 | 0,00 |
| | | | <i>di cui già impegnato*</i> | | <i>(0,00)</i> | <i>(0,00)</i> | <i>(0,00)</i> |
| | | | <i>di cui fondo pluriennale vincolato</i> | <i>(0,00)</i> | <i>(0,00)</i> | <i>(0,00)</i> | <i>(0,00)</i> |
| | | | previsione di cassa | 145.540,49 | 548,57 | | |
| Totale Programma 10 | Risorse umane | 548,57 | previsione di competenza | 123.810,00 | 0,00 | 0,00 | 0,00 |
| | | | <i>di cui già impegnato</i> | | <i>(0,00)</i> | <i>(0,00)</i> | <i>(0,00)</i> |
| | | | <i>di cui fondo pluriennale vincolato</i> | <i>(0,00)</i> | <i>(0,00)</i> | <i>(0,00)</i> | <i>(0,00)</i> |
| | | | previsione di cassa | 145.540,49 | 548,57 | | |
| 0111 Programma 11 | Altri servizi generali | | | | | | |
| Titolo 1 | Spese correnti | 137.905,64 | previsione di competenza | 321.400,00 | 258.500,00 | 226.000,00 | 229.000,00 |
| | | | <i>di cui già impegnato*</i> | | <i>(37.758,57)</i> | <i>(0,00)</i> | <i>(0,00)</i> |
| | | | <i>di cui fondo pluriennale vincolato</i> | <i>(0,00)</i> | <i>(0,00)</i> | <i>(0,00)</i> | <i>(0,00)</i> |
| | | | previsione di cassa | 455.647,71 | 396.405,64 | | |
| Totale Programma 11 | Altri servizi generali | 137.905,64 | previsione di competenza | 321.400,00 | 258.500,00 | 226.000,00 | 229.000,00 |
| | | | <i>di cui già impegnato</i> | | <i>(37.758,57)</i> | <i>(0,00)</i> | <i>(0,00)</i> |
| | | | <i>di cui fondo pluriennale vincolato</i> | <i>(0,00)</i> | <i>(0,00)</i> | <i>(0,00)</i> | <i>(0,00)</i> |
| | | | previsione di cassa | 455.647,71 | 396.405,64 | | |
| TOTALE MISSIONE 01 | Servizi istituzionali, generali e di gestione | 1.301.442,73 | previsione di competenza | 4.309.656,00 | 7.574.271,00 | 14.301.352,00 | 11.091.607,00 |
| | | | <i>di cui già impegnato*</i> | | <i>(100.214,94)</i> | <i>(28.757,36)</i> | <i>(8.540,00)</i> |
| | | | <i>di cui fondo pluriennale vincolato</i> | <i>(0,00)</i> | <i>(0,00)</i> | <i>(0,00)</i> | <i>(0,00)</i> |
| | | | previsione di cassa | 5.729.261,04 | 8.875.713,73 | | |
| MISSIONE: 03 | Ordine pubblico e sicurezza | | | | | | |
| 0301 Programma 01 | Polizia locale e amministrativa | | | | | | |
| Titolo 1 | Spese correnti | 107.736,52 | previsione di competenza | 527.038,00 | 570.043,00 | 548.633,00 | 564.633,00 |
| | | | <i>di cui già impegnato*</i> | | <i>(0,00)</i> | <i>(0,00)</i> | <i>(0,00)</i> |
| | | | <i>di cui fondo pluriennale vincolato</i> | <i>(0,00)</i> | <i>(0,00)</i> | <i>(0,00)</i> | <i>(0,00)</i> |
| | | | previsione di cassa | 614.963,37 | 677.779,52 | | |



SPESE

| MISSIONE, PROGRAMMA, TITOLO | DENOMINAZIONE | RESIDUI PRESUNTI AL TERMINE DELL'ESERCIZIO 2022 | TIPOLOGIA | PREVISIONE DEFINITIVE ANNO 2022 | PREVISIONI ANNO 2023 | PREVISIONI ANNO 2024 | PREVISIONI ANNO 2025 |
|-----------------------------|--|---|---|---------------------------------|----------------------|----------------------|----------------------|
| Titolo 2 | Spese in conto capitale | 21.597,80 | previsione di competenza | 19.192,00 | 15.864,00 | 7.870,00 | 7.870,00 |
| | | | <i>di cui già impegnato*</i> | | (0,00) | (0,00) | (0,00) |
| | | | <i>di cui fondo pluriennale vincolato</i> | (0,00) | (0,00) | (0,00) | (0,00) |
| | | | previsione di cassa | 42.444,00 | 37.461,80 | | |
| Totale Programma 01 | Polizia locale e amministrativa | 129.334,32 | previsione di competenza | 546.230,00 | 585.907,00 | 556.503,00 | 572.503,00 |
| | | | <i>di cui già impegnato</i> | | (0,00) | (0,00) | (0,00) |
| | | | <i>di cui fondo pluriennale vincolato</i> | (0,00) | (0,00) | (0,00) | (0,00) |
| | | | previsione di cassa | 657.407,37 | 715.241,32 | | |
| 0302 Programma 02 | Sistema integrato di sicurezza urbana | | | | | | |
| Titolo 2 | Spese in conto capitale | 0,00 | previsione di competenza | 0,00 | 150.000,00 | 280.000,00 | 0,00 |
| | | | <i>di cui già impegnato*</i> | | (0,00) | (0,00) | (0,00) |
| | | | <i>di cui fondo pluriennale vincolato</i> | (0,00) | (0,00) | (0,00) | (0,00) |
| | | | previsione di cassa | 0,00 | 150.000,00 | | |
| Totale Programma 02 | Sistema integrato di sicurezza urbana | 0,00 | previsione di competenza | 0,00 | 150.000,00 | 280.000,00 | 0,00 |
| | | | <i>di cui già impegnato</i> | | (0,00) | (0,00) | (0,00) |
| | | | <i>di cui fondo pluriennale vincolato</i> | (0,00) | (0,00) | (0,00) | (0,00) |
| | | | previsione di cassa | 0,00 | 150.000,00 | | |
| TOTALE MISSIONE 03 | Ordine pubblico e sicurezza | 129.334,32 | previsione di competenza | 546.230,00 | 735.907,00 | 836.503,00 | 572.503,00 |
| | | | <i>di cui già impegnato*</i> | | (0,00) | (0,00) | (0,00) |
| | | | <i>di cui fondo pluriennale vincolato</i> | (0,00) | (0,00) | (0,00) | (0,00) |
| | | | previsione di cassa | 657.407,37 | 865.241,32 | | |
| MISSIONE: 04 | Istruzione e diritto allo studio | | | | | | |
| 0401 Programma 01 | Istruzione prescolastica | | | | | | |
| Titolo 1 | Spese correnti | 4.776,69 | previsione di competenza | 45.000,00 | 53.500,00 | 52.500,00 | 52.500,00 |
| | | | <i>di cui già impegnato*</i> | | (7.500,00) | (0,00) | (0,00) |
| | | | <i>di cui fondo pluriennale vincolato</i> | (0,00) | (0,00) | (0,00) | (0,00) |
| | | | previsione di cassa | 63.508,82 | 58.276,69 | | |
| Titolo 2 | Spese in conto capitale | 128.368,65 | previsione di competenza | 0,00 | 0,00 | 0,00 | 0,00 |
| | | | <i>di cui già impegnato*</i> | | (0,00) | (0,00) | (0,00) |
| | | | <i>di cui fondo pluriennale vincolato</i> | (0,00) | (0,00) | (0,00) | (0,00) |
| | | | previsione di cassa | 181.095,24 | 128.368,65 | | |



SPESE

| MISSIONE, PROGRAMMA, TITOLO | DENOMINAZIONE | RESIDUI PRESUNTI AL TERMINE DELL'ESERCIZIO 2022 | TIPOLOGIA | PREVISIONE DEFINITIVE ANNO 2022 | PREVISIONI ANNO 2023 | PREVISIONI ANNO 2024 | PREVISIONI ANNO 2025 |
|-----------------------------|---|---|---|---------------------------------|----------------------|----------------------|----------------------|
| Totale Programma 01 | Istruzione prescolastica | 133.145,34 | previsione di competenza | 45.000,00 | 53.500,00 | 52.500,00 | 52.500,00 |
| | | | <i>di cui già impegnato</i> | | <i>(7.500,00)</i> | <i>(0,00)</i> | <i>(0,00)</i> |
| | | | <i>di cui fondo pluriennale vincolato</i> | <i>(0,00)</i> | <i>(0,00)</i> | <i>(0,00)</i> | <i>(0,00)</i> |
| | | | previsione di cassa | 244.604,06 | 186.645,34 | | |
| 0402 Programma 02 | Altri ordini di istruzione non universitaria | | | | | | |
| Titolo 1 | Spese correnti | 91.537,49 | previsione di competenza | 132.500,00 | 165.781,00 | 162.000,00 | 163.000,00 |
| | | | <i>di cui già impegnato*</i> | | <i>(10.500,00)</i> | <i>(0,00)</i> | <i>(0,00)</i> |
| | | | <i>di cui fondo pluriennale vincolato</i> | <i>(0,00)</i> | <i>(0,00)</i> | <i>(0,00)</i> | <i>(0,00)</i> |
| | | | previsione di cassa | 226.618,86 | 257.318,49 | | |
| Titolo 2 | Spese in conto capitale | 51.586,09 | previsione di competenza | 88.822,00 | 25.000,00 | 25.000,00 | 25.000,00 |
| | | | <i>di cui già impegnato*</i> | | <i>(0,00)</i> | <i>(0,00)</i> | <i>(0,00)</i> |
| | | | <i>di cui fondo pluriennale vincolato</i> | <i>(0,00)</i> | <i>(0,00)</i> | <i>(0,00)</i> | <i>(0,00)</i> |
| | | | previsione di cassa | 98.530,97 | 76.586,09 | | |
| Totale Programma 02 | Altri ordini di istruzione non universitaria | 143.123,58 | previsione di competenza | 221.322,00 | 190.781,00 | 187.000,00 | 188.000,00 |
| | | | <i>di cui già impegnato</i> | | <i>(10.500,00)</i> | <i>(0,00)</i> | <i>(0,00)</i> |
| | | | <i>di cui fondo pluriennale vincolato</i> | <i>(0,00)</i> | <i>(0,00)</i> | <i>(0,00)</i> | <i>(0,00)</i> |
| | | | previsione di cassa | 325.149,83 | 333.904,58 | | |
| 0406 Programma 06 | Servizi ausiliari all'istruzione | | | | | | |
| Titolo 1 | Spese correnti | 136.149,42 | previsione di competenza | 384.000,00 | 329.862,00 | 369.862,00 | 369.862,00 |
| | | | <i>di cui già impegnato*</i> | | <i>(0,00)</i> | <i>(0,00)</i> | <i>(0,00)</i> |
| | | | <i>di cui fondo pluriennale vincolato</i> | <i>(0,00)</i> | <i>(0,00)</i> | <i>(0,00)</i> | <i>(0,00)</i> |
| | | | previsione di cassa | 559.316,43 | 466.011,42 | | |
| Titolo 2 | Spese in conto capitale | 0,00 | previsione di competenza | 0,00 | 0,00 | 0,00 | 0,00 |
| | | | <i>di cui già impegnato*</i> | | <i>(0,00)</i> | <i>(0,00)</i> | <i>(0,00)</i> |
| | | | <i>di cui fondo pluriennale vincolato</i> | <i>(0,00)</i> | <i>(0,00)</i> | <i>(0,00)</i> | <i>(0,00)</i> |
| | | | previsione di cassa | 0,00 | 0,00 | | |
| Totale Programma 06 | Servizi ausiliari all'istruzione | 136.149,42 | previsione di competenza | 384.000,00 | 329.862,00 | 369.862,00 | 369.862,00 |
| | | | <i>di cui già impegnato</i> | | <i>(0,00)</i> | <i>(0,00)</i> | <i>(0,00)</i> |
| | | | <i>di cui fondo pluriennale vincolato</i> | <i>(0,00)</i> | <i>(0,00)</i> | <i>(0,00)</i> | <i>(0,00)</i> |
| | | | previsione di cassa | 559.316,43 | 466.011,42 | | |



SPESE

| MISSIONE, PROGRAMMA, TITOLO | DENOMINAZIONE | RESIDUI PRESUNTI AL TERMINE DELL'ESERCIZIO 2022 | TIPOLOGIA | PREVISIONE DEFINITIVE ANNO 2022 | PREVISIONI ANNO 2023 | PREVISIONI ANNO 2024 | PREVISIONI ANNO 2025 |
|-----------------------------|---|---|---|---------------------------------|----------------------|----------------------|----------------------|
| TOTALE MISSIONE 04 | Istruzione e diritto allo studio | 412.418,34 | previsione di competenza | 650.322,00 | 574.143,00 | 609.362,00 | 610.362,00 |
| | | | <i>di cui già impegnato*</i> | | <i>(18.000,00)</i> | <i>(0,00)</i> | <i>(0,00)</i> |
| | | | <i>di cui fondo pluriennale vincolato</i> | <i>(0,00)</i> | <i>(0,00)</i> | <i>(0,00)</i> | <i>(0,00)</i> |
| | | | previsione di cassa | 1.129.070,32 | 986.561,34 | | |
| MISSIONE: 05 | Tutela e valorizzazione dei beni e attivita' culturali | | | | | | |
| 0501 Programma 01 | Valorizzazione dei beni di interesse storico | | | | | | |
| Titolo 1 | Spese correnti | 0,00 | previsione di competenza | 1.500,00 | 3.000,00 | 3.000,00 | 3.000,00 |
| | | | <i>di cui già impegnato*</i> | | <i>(0,00)</i> | <i>(0,00)</i> | <i>(0,00)</i> |
| | | | <i>di cui fondo pluriennale vincolato</i> | <i>(0,00)</i> | <i>(0,00)</i> | <i>(0,00)</i> | <i>(0,00)</i> |
| | | | previsione di cassa | 2.040,00 | 3.000,00 | | |
| Titolo 2 | Spese in conto capitale | 75.979,06 | previsione di competenza | 0,00 | 40.000,00 | 0,00 | 0,00 |
| | | | <i>di cui già impegnato*</i> | | <i>(0,00)</i> | <i>(0,00)</i> | <i>(0,00)</i> |
| | | | <i>di cui fondo pluriennale vincolato</i> | <i>(0,00)</i> | <i>(0,00)</i> | <i>(0,00)</i> | <i>(0,00)</i> |
| | | | previsione di cassa | 123.100,00 | 115.979,06 | | |
| Totale Programma 01 | Valorizzazione dei beni di interesse storico | 75.979,06 | previsione di competenza | 1.500,00 | 43.000,00 | 3.000,00 | 3.000,00 |
| | | | <i>di cui già impegnato</i> | | <i>(0,00)</i> | <i>(0,00)</i> | <i>(0,00)</i> |
| | | | <i>di cui fondo pluriennale vincolato</i> | <i>(0,00)</i> | <i>(0,00)</i> | <i>(0,00)</i> | <i>(0,00)</i> |
| | | | previsione di cassa | 125.140,00 | 118.979,06 | | |
| 0502 Programma 02 | Attivita' culturali e interventi diversi nel settore culturale | | | | | | |
| Titolo 1 | Spese correnti | 264.317,98 | previsione di competenza | 258.000,00 | 24.000,00 | 29.500,00 | 24.500,00 |
| | | | <i>di cui già impegnato*</i> | | <i>(0,00)</i> | <i>(0,00)</i> | <i>(0,00)</i> |
| | | | <i>di cui fondo pluriennale vincolato</i> | <i>(0,00)</i> | <i>(0,00)</i> | <i>(0,00)</i> | <i>(0,00)</i> |
| | | | previsione di cassa | 340.603,91 | 288.317,98 | | |
| Titolo 2 | Spese in conto capitale | 0,00 | previsione di competenza | 0,00 | 0,00 | 0,00 | 0,00 |
| | | | <i>di cui già impegnato*</i> | | <i>(0,00)</i> | <i>(0,00)</i> | <i>(0,00)</i> |
| | | | <i>di cui fondo pluriennale vincolato</i> | <i>(0,00)</i> | <i>(0,00)</i> | <i>(0,00)</i> | <i>(0,00)</i> |
| | | | previsione di cassa | 34.000,00 | 0,00 | | |
| Totale Programma 02 | Attivita' culturali e interventi diversi nel settore culturale | 264.317,98 | previsione di competenza | 258.000,00 | 24.000,00 | 29.500,00 | 24.500,00 |
| | | | <i>di cui già impegnato</i> | | <i>(0,00)</i> | <i>(0,00)</i> | <i>(0,00)</i> |
| | | | <i>di cui fondo pluriennale vincolato</i> | <i>(0,00)</i> | <i>(0,00)</i> | <i>(0,00)</i> | <i>(0,00)</i> |
| | | | previsione di cassa | 374.603,91 | 288.317,98 | | |



SPESE

| MISSIONE, PROGRAMMA, TITOLO | DENOMINAZIONE | RESIDUI PRESUNTI AL TERMINE DELL'ESERCIZIO 2022 | TIPOLOGIA | PREVISIONE DEFINITIVE ANNO 2022 | PREVISIONI ANNO 2023 | PREVISIONI ANNO 2024 | PREVISIONI ANNO 2025 |
|-----------------------------|---|---|---|---------------------------------|----------------------|----------------------|----------------------|
| TOTALE MISSIONE 05 | Tutela e valorizzazione dei beni e attivita' culturali | 340.297,04 | previsione di competenza | 259.500,00 | 67.000,00 | 32.500,00 | 27.500,00 |
| | | | <i>di cui già impegnato*</i> | | <i>(0,00)</i> | <i>(0,00)</i> | <i>(0,00)</i> |
| | | | <i>di cui fondo pluriennale vincolato</i> | <i>(0,00)</i> | <i>(0,00)</i> | <i>(0,00)</i> | <i>(0,00)</i> |
| | | | previsione di cassa | 499.743,91 | 407.297,04 | | |
| MISSIONE: 06 | Politiche giovanili, sport e tempo libero | | | | | | |
| 0601 Programma 01 | Sport e tempo libero | | | | | | |
| Titolo 1 | Spese correnti | 4.000,00 | previsione di competenza | 12.500,00 | 5.000,00 | 3.000,00 | 3.000,00 |
| | | | <i>di cui già impegnato*</i> | | <i>(0,00)</i> | <i>(0,00)</i> | <i>(0,00)</i> |
| | | | <i>di cui fondo pluriennale vincolato</i> | <i>(0,00)</i> | <i>(0,00)</i> | <i>(0,00)</i> | <i>(0,00)</i> |
| | | | previsione di cassa | 14.500,00 | 9.000,00 | | |
| Titolo 2 | Spese in conto capitale | 887.397,64 | previsione di competenza | 49.936,00 | 100.000,00 | 0,00 | 3.800.000,00 |
| | | | <i>di cui già impegnato*</i> | | <i>(0,00)</i> | <i>(0,00)</i> | <i>(0,00)</i> |
| | | | <i>di cui fondo pluriennale vincolato</i> | <i>(0,00)</i> | <i>(0,00)</i> | <i>(0,00)</i> | <i>(0,00)</i> |
| | | | previsione di cassa | 919.284,00 | 987.397,64 | | |
| Totale Programma 01 | Sport e tempo libero | 891.397,64 | previsione di competenza | 62.436,00 | 105.000,00 | 3.000,00 | 3.803.000,00 |
| | | | <i>di cui già impegnato</i> | | <i>(0,00)</i> | <i>(0,00)</i> | <i>(0,00)</i> |
| | | | <i>di cui fondo pluriennale vincolato</i> | <i>(0,00)</i> | <i>(0,00)</i> | <i>(0,00)</i> | <i>(0,00)</i> |
| | | | previsione di cassa | 933.784,00 | 996.397,64 | | |
| 0602 Programma 02 | Giovani | | | | | | |
| Titolo 1 | Spese correnti | 2.961,05 | previsione di competenza | 0,00 | 0,00 | 0,00 | 0,00 |
| | | | <i>di cui già impegnato*</i> | | <i>(0,00)</i> | <i>(0,00)</i> | <i>(0,00)</i> |
| | | | <i>di cui fondo pluriennale vincolato</i> | <i>(0,00)</i> | <i>(0,00)</i> | <i>(0,00)</i> | <i>(0,00)</i> |
| | | | previsione di cassa | 61.442,55 | 2.961,05 | | |
| Titolo 2 | Spese in conto capitale | 55.000,00 | previsione di competenza | 0,00 | 0,00 | 0,00 | 0,00 |
| | | | <i>di cui già impegnato*</i> | | <i>(0,00)</i> | <i>(0,00)</i> | <i>(0,00)</i> |
| | | | <i>di cui fondo pluriennale vincolato</i> | <i>(0,00)</i> | <i>(0,00)</i> | <i>(0,00)</i> | <i>(0,00)</i> |
| | | | previsione di cassa | 55.000,00 | 55.000,00 | | |
| Totale Programma 02 | Giovani | 57.961,05 | previsione di competenza | 0,00 | 0,00 | 0,00 | 0,00 |
| | | | <i>di cui già impegnato</i> | | <i>(0,00)</i> | <i>(0,00)</i> | <i>(0,00)</i> |
| | | | <i>di cui fondo pluriennale vincolato</i> | <i>(0,00)</i> | <i>(0,00)</i> | <i>(0,00)</i> | <i>(0,00)</i> |
| | | | previsione di cassa | 116.442,55 | 57.961,05 | | |



SPESE

| MISSIONE, PROGRAMMA, TITOLO | DENOMINAZIONE | RESIDUI PRESUNTI AL TERMINE DELL'ESERCIZIO 2022 | TIPOLOGIA | PREVISIONE DEFINITIVE ANNO 2022 | PREVISIONI ANNO 2023 | PREVISIONI ANNO 2024 | PREVISIONI ANNO 2025 |
|-----------------------------|---|---|---|---------------------------------|----------------------|----------------------|----------------------|
| TOTALE MISSIONE 06 | Politiche giovanili, sport e tempo libero | 949.358,69 | previsione di competenza | 62.436,00 | 105.000,00 | 3.000,00 | 3.803.000,00 |
| | | | <i>di cui già impegnato*</i> | | <i>(0,00)</i> | <i>(0,00)</i> | <i>(0,00)</i> |
| | | | <i>di cui fondo pluriennale vincolato</i> | <i>(0,00)</i> | <i>(0,00)</i> | <i>(0,00)</i> | <i>(0,00)</i> |
| | | | previsione di cassa | 1.050.226,55 | 1.054.358,69 | | |
| MISSIONE: 08 | Assetto del territorio ed edilizia abitativa | | | | | | |
| 0801 Programma 01 | Urbanistica e assetto del territorio | | | | | | |
| Titolo 1 | Spese correnti | 0,00 | previsione di competenza | 5.000,00 | 5.000,00 | 5.000,00 | 5.000,00 |
| | | | <i>di cui già impegnato*</i> | | <i>(0,00)</i> | <i>(0,00)</i> | <i>(0,00)</i> |
| | | | <i>di cui fondo pluriennale vincolato</i> | <i>(0,00)</i> | <i>(0,00)</i> | <i>(0,00)</i> | <i>(0,00)</i> |
| | | | previsione di cassa | 5.000,00 | 5.000,00 | | |
| Titolo 2 | Spese in conto capitale | 262.159,05 | previsione di competenza | 278.000,00 | 195.000,00 | 135.000,00 | 135.000,00 |
| | | | <i>di cui già impegnato*</i> | | <i>(41.784,40)</i> | <i>(6.666,67)</i> | <i>(0,00)</i> |
| | | | <i>di cui fondo pluriennale vincolato</i> | <i>(0,00)</i> | <i>(0,00)</i> | <i>(0,00)</i> | <i>(0,00)</i> |
| | | | previsione di cassa | 670.819,23 | 457.159,05 | | |
| Totale Programma 01 | Urbanistica e assetto del territorio | 262.159,05 | previsione di competenza | 283.000,00 | 200.000,00 | 140.000,00 | 140.000,00 |
| | | | <i>di cui già impegnato</i> | | <i>(41.784,40)</i> | <i>(6.666,67)</i> | <i>(0,00)</i> |
| | | | <i>di cui fondo pluriennale vincolato</i> | <i>(0,00)</i> | <i>(0,00)</i> | <i>(0,00)</i> | <i>(0,00)</i> |
| | | | previsione di cassa | 675.819,23 | 462.159,05 | | |
| TOTALE MISSIONE 08 | Assetto del territorio ed edilizia abitativa | 262.159,05 | previsione di competenza | 283.000,00 | 200.000,00 | 140.000,00 | 140.000,00 |
| | | | <i>di cui già impegnato*</i> | | <i>(41.784,40)</i> | <i>(6.666,67)</i> | <i>(0,00)</i> |
| | | | <i>di cui fondo pluriennale vincolato</i> | <i>(0,00)</i> | <i>(0,00)</i> | <i>(0,00)</i> | <i>(0,00)</i> |
| | | | previsione di cassa | 675.819,23 | 462.159,05 | | |
| MISSIONE: 09 | Sviluppo sostenibile e tutela del territorio e dell'ambiente | | | | | | |
| 0901 Programma 01 | Difesa del suolo | | | | | | |
| Titolo 2 | Spese in conto capitale | 0,00 | previsione di competenza | 0,00 | 0,00 | 2.500.000,00 | 0,00 |
| | | | <i>di cui già impegnato*</i> | | <i>(0,00)</i> | <i>(0,00)</i> | <i>(0,00)</i> |
| | | | <i>di cui fondo pluriennale vincolato</i> | <i>(0,00)</i> | <i>(0,00)</i> | <i>(0,00)</i> | <i>(0,00)</i> |
| | | | previsione di cassa | 0,00 | 0,00 | | |



SPESE

| MISSIONE, PROGRAMMA, TITOLO | DENOMINAZIONE | RESIDUI PRESUNTI AL TERMINE DELL'ESERCIZIO 2022 | TIPOLOGIA | PREVISIONE DEFINITIVE ANNO 2022 | PREVISIONI ANNO 2023 | PREVISIONI ANNO 2024 | PREVISIONI ANNO 2025 |
|-----------------------------|--|---|---|---------------------------------|-----------------------|----------------------|----------------------|
| Totale Programma 01 | Difesa del suolo | 0,00 | previsione di competenza | 0,00 | 0,00 | 2.500.000,00 | 0,00 |
| | | | <i>di cui già impegnato</i> | | <i>(0,00)</i> | <i>(0,00)</i> | <i>(0,00)</i> |
| | | | <i>di cui fondo pluriennale vincolato</i> | <i>(0,00)</i> | <i>(0,00)</i> | <i>(0,00)</i> | <i>(0,00)</i> |
| | | | previsione di cassa | 0,00 | 0,00 | | |
| 0903 Programma 03 | Rifiuti | | | | | | |
| Titolo 1 | Spese correnti | 1.058.446,55 | previsione di competenza | 3.582.600,00 | 3.618.265,00 | 3.608.265,00 | 3.608.265,00 |
| | | | <i>di cui già impegnato*</i> | | <i>(2.327.600,00)</i> | <i>(429.657,67)</i> | <i>(429.657,67)</i> |
| | | | <i>di cui fondo pluriennale vincolato</i> | <i>(0,00)</i> | <i>(0,00)</i> | <i>(0,00)</i> | <i>(0,00)</i> |
| | | | previsione di cassa | 4.618.044,89 | 4.676.711,55 | | |
| Titolo 2 | Spese in conto capitale | 115,90 | previsione di competenza | 0,00 | 0,00 | 0,00 | 0,00 |
| | | | <i>di cui già impegnato*</i> | | <i>(0,00)</i> | <i>(0,00)</i> | <i>(0,00)</i> |
| | | | <i>di cui fondo pluriennale vincolato</i> | <i>(0,00)</i> | <i>(0,00)</i> | <i>(0,00)</i> | <i>(0,00)</i> |
| | | | previsione di cassa | 46.770,94 | 115,90 | | |
| Totale Programma 03 | Rifiuti | 1.058.562,45 | previsione di competenza | 3.582.600,00 | 3.618.265,00 | 3.608.265,00 | 3.608.265,00 |
| | | | <i>di cui già impegnato</i> | | <i>(2.327.600,00)</i> | <i>(429.657,67)</i> | <i>(429.657,67)</i> |
| | | | <i>di cui fondo pluriennale vincolato</i> | <i>(0,00)</i> | <i>(0,00)</i> | <i>(0,00)</i> | <i>(0,00)</i> |
| | | | previsione di cassa | 4.664.815,83 | 4.676.827,45 | | |
| 0904 Programma 04 | Servizio idrico integrato | | | | | | |
| Titolo 1 | Spese correnti | 50.129,27 | previsione di competenza | 40.939,00 | 56.300,00 | 56.300,00 | 56.300,00 |
| | | | <i>di cui già impegnato*</i> | | <i>(0,00)</i> | <i>(0,00)</i> | <i>(0,00)</i> |
| | | | <i>di cui fondo pluriennale vincolato</i> | <i>(0,00)</i> | <i>(0,00)</i> | <i>(0,00)</i> | <i>(0,00)</i> |
| | | | previsione di cassa | 84.220,69 | 106.429,27 | | |
| Totale Programma 04 | Servizio idrico integrato | 50.129,27 | previsione di competenza | 40.939,00 | 56.300,00 | 56.300,00 | 56.300,00 |
| | | | <i>di cui già impegnato</i> | | <i>(0,00)</i> | <i>(0,00)</i> | <i>(0,00)</i> |
| | | | <i>di cui fondo pluriennale vincolato</i> | <i>(0,00)</i> | <i>(0,00)</i> | <i>(0,00)</i> | <i>(0,00)</i> |
| | | | previsione di cassa | 84.220,69 | 106.429,27 | | |
| 0905 Programma 05 | Aree protette, parchi naturali, protezione naturalistica e forestazione | | | | | | |
| Titolo 1 | Spese correnti | 11.519,99 | previsione di competenza | 16.000,00 | 16.000,00 | 16.000,00 | 16.000,00 |
| | | | <i>di cui già impegnato*</i> | | <i>(5.000,00)</i> | <i>(0,00)</i> | <i>(0,00)</i> |
| | | | <i>di cui fondo pluriennale vincolato</i> | <i>(0,00)</i> | <i>(0,00)</i> | <i>(0,00)</i> | <i>(0,00)</i> |
| | | | previsione di cassa | 21.299,99 | 27.519,99 | | |



SPESE

| MISSIONE, PROGRAMMA, TITOLO | DENOMINAZIONE | RESIDUI PRESUNTI AL TERMINE DELL'ESERCIZIO 2022 | TIPOLOGIA | PREVISIONE DEFINITIVE ANNO 2022 | PREVISIONI ANNO 2023 | PREVISIONI ANNO 2024 | PREVISIONI ANNO 2025 |
|-----------------------------|--|---|--|-----------------------------------|--|--|--|
| Titolo 2 | Spese in conto capitale | 24.705,56 | previsione di competenza <i>di cui già impegnato*</i> <i>di cui fondo pluriennale vincolato</i> | 30.000,00 (0,00) | 15.000,00 (0,00) | 10.000,00 (0,00) | 10.000,00 (0,00) |
| Totale Programma 05 | Aree protette, parchi naturali, protezione naturalistica e forestazione | 36.225,55 | previsione di competenza <i>di cui già impegnato</i> <i>di cui fondo pluriennale vincolato</i> previsione di cassa | 46.000,00 (0,00) | 31.000,00 (5.000,00) (0,00) | 26.000,00 (0,00) (0,00) | 26.000,00 (0,00) (0,00) |
| 0908 Programma 08 | Qualita' dell'aria e riduzione dell'inquinamento | | | | | | |
| Titolo 1 | Spese correnti | 2.500,00 | previsione di competenza <i>di cui già impegnato*</i> <i>di cui fondo pluriennale vincolato</i> | 2.500,00 (0,00) | 2.500,00 (0,00) | 2.500,00 (0,00) | 2.500,00 (0,00) |
| Titolo 2 | Spese in conto capitale | 50.097,10 | previsione di competenza <i>di cui già impegnato*</i> <i>di cui fondo pluriennale vincolato</i> | 0,00 (0,00) | 0,00 (0,00) | 0,00 (0,00) | 0,00 (0,00) |
| Totale Programma 08 | Qualita' dell'aria e riduzione dell'inquinamento | 52.597,10 | previsione di competenza <i>di cui già impegnato</i> <i>di cui fondo pluriennale vincolato</i> previsione di cassa | 2.500,00 (0,00) | 2.500,00 (0,00) (0,00) | 2.500,00 (0,00) (0,00) | 2.500,00 (0,00) (0,00) |
| TOTALE MISSIONE 09 | Sviluppo sostenibile e tutela del territorio e dell'ambiente | 1.197.514,37 | previsione di competenza <i>di cui già impegnato*</i> <i>di cui fondo pluriennale vincolato</i> previsione di cassa | 3.672.039,00 (0,00) | 3.708.065,00 (2.332.600,00) (0,00) | 6.193.065,00 (429.657,67) (0,00) | 3.693.065,00 (429.657,67) (0,00) |
| MISSIONE: 10 | Trasporti e diritto alla mobilita' | | | | | | |
| 1002 Programma 02 | Trasporto pubblico | | | | | | |
| Titolo 2 | Spese in conto capitale | 0,00 | previsione di competenza <i>di cui già impegnato*</i> <i>di cui fondo pluriennale vincolato</i> | 0,00 (0,00) | 0,00 (0,00) | 0,00 (0,00) | 0,00 (0,00) |
| | | | previsione di cassa | 0,00 | 0,00 | | |



SPESE

| MISSIONE, PROGRAMMA, TITOLO | DENOMINAZIONE | RESIDUI PRESUNTI AL TERMINE DELL'ESERCIZIO 2022 | TIPOLOGIA | PREVISIONE DEFINITIVE ANNO 2022 | PREVISIONI ANNO 2023 | PREVISIONI ANNO 2024 | PREVISIONI ANNO 2025 |
|-----------------------------|---|---|---|---------------------------------|----------------------|----------------------|----------------------|
| Totale Programma 02 | Trasporto pubblico | 0,00 | previsione di competenza | 0,00 | 0,00 | 0,00 | 0,00 |
| | | | <i>di cui già impegnato</i> | | <i>(0,00)</i> | <i>(0,00)</i> | <i>(0,00)</i> |
| | | | <i>di cui fondo pluriennale vincolato</i> | <i>(0,00)</i> | <i>(0,00)</i> | <i>(0,00)</i> | <i>(0,00)</i> |
| | | | previsione di cassa | 0,00 | 0,00 | | |
| 1005 Programma 05 | Viabilità e infrastrutture stradali | | | | | | |
| Titolo 1 | Spese correnti | 16.966,18 | previsione di competenza | 632.000,00 | 412.495,00 | 305.326,00 | 297.159,00 |
| | | | <i>di cui già impegnato*</i> | | <i>(0,00)</i> | <i>(0,00)</i> | <i>(0,00)</i> |
| | | | <i>di cui fondo pluriennale vincolato</i> | <i>(0,00)</i> | <i>(0,00)</i> | <i>(0,00)</i> | <i>(0,00)</i> |
| | | | previsione di cassa | 651.450,06 | 429.461,18 | | |
| Titolo 2 | Spese in conto capitale | 2.271.185,36 | previsione di competenza | 8.588.404,00 | 422.500,00 | 18.648.944,00 | 120.000,00 |
| | | | <i>di cui già impegnato*</i> | | <i>(0,00)</i> | <i>(0,00)</i> | <i>(0,00)</i> |
| | | | <i>di cui fondo pluriennale vincolato</i> | <i>(0,00)</i> | <i>(0,00)</i> | <i>(0,00)</i> | <i>(0,00)</i> |
| | | | previsione di cassa | 8.725.263,63 | 2.693.685,36 | | |
| Totale Programma 05 | Viabilità e infrastrutture stradali | 2.288.151,54 | previsione di competenza | 9.220.404,00 | 834.995,00 | 18.954.270,00 | 417.159,00 |
| | | | <i>di cui già impegnato</i> | | <i>(0,00)</i> | <i>(0,00)</i> | <i>(0,00)</i> |
| | | | <i>di cui fondo pluriennale vincolato</i> | <i>(0,00)</i> | <i>(0,00)</i> | <i>(0,00)</i> | <i>(0,00)</i> |
| | | | previsione di cassa | 9.376.713,69 | 3.123.146,54 | | |
| TOTALE MISSIONE 10 | Trasporti e diritto alla mobilità | 2.288.151,54 | previsione di competenza | 9.220.404,00 | 834.995,00 | 18.954.270,00 | 417.159,00 |
| | | | <i>di cui già impegnato*</i> | | <i>(0,00)</i> | <i>(0,00)</i> | <i>(0,00)</i> |
| | | | <i>di cui fondo pluriennale vincolato</i> | <i>(0,00)</i> | <i>(0,00)</i> | <i>(0,00)</i> | <i>(0,00)</i> |
| | | | previsione di cassa | 9.376.713,69 | 3.123.146,54 | | |
| MISSIONE: 11 | Soccorso civile | | | | | | |
| 1101 Programma 01 | Sistema di protezione civile | | | | | | |
| Titolo 1 | Spese correnti | 9.508,39 | previsione di competenza | 10.000,00 | 15.000,00 | 15.000,00 | 15.000,00 |
| | | | <i>di cui già impegnato*</i> | | <i>(0,00)</i> | <i>(0,00)</i> | <i>(0,00)</i> |
| | | | <i>di cui fondo pluriennale vincolato</i> | <i>(0,00)</i> | <i>(0,00)</i> | <i>(0,00)</i> | <i>(0,00)</i> |
| | | | previsione di cassa | 19.570,24 | 24.508,39 | | |
| Totale Programma 01 | Sistema di protezione civile | 9.508,39 | previsione di competenza | 10.000,00 | 15.000,00 | 15.000,00 | 15.000,00 |
| | | | <i>di cui già impegnato</i> | | <i>(0,00)</i> | <i>(0,00)</i> | <i>(0,00)</i> |
| | | | <i>di cui fondo pluriennale vincolato</i> | <i>(0,00)</i> | <i>(0,00)</i> | <i>(0,00)</i> | <i>(0,00)</i> |
| | | | previsione di cassa | 19.570,24 | 24.508,39 | | |
| 1102 Programma 02 | Interventi a seguito di calamita' naturali | | | | | | |



SPESE

| MISSIONE, PROGRAMMA, TITOLO | DENOMINAZIONE | RESIDUI PRESUNTI AL TERMINE DELL'ESERCIZIO 2022 | TIPOLOGIA | PREVISIONE DEFINITIVE ANNO 2022 | PREVISIONI ANNO 2023 | PREVISIONI ANNO 2024 | PREVISIONI ANNO 2025 |
|-----------------------------|--|---|--|-----------------------------------|---------------------------------|---------------------------------|---------------------------------|
| Titolo 1 | Spese correnti | 17.907,79 | previsione di competenza <i>di cui già impegnato*</i> <i>di cui fondo pluriennale vincolato</i> | 3.000,00 (0,00) | 2.000,00 (0,00) | 0,00 (0,00) | 0,00 (0,00) |
| | | | previsione di cassa | 231.475,60 | 19.907,79 | | |
| Totale Programma 02 | Interventi a seguito di calamita' naturali | 17.907,79 | previsione di competenza <i>di cui già impegnato</i> <i>di cui fondo pluriennale vincolato</i> | 3.000,00 (0,00) | 2.000,00 (0,00) | 0,00 (0,00) | 0,00 (0,00) |
| | | | previsione di cassa | 231.475,60 | 19.907,79 | | |
| TOTALE MISSIONE 11 | Soccorso civile | 27.416,18 | previsione di competenza <i>di cui già impegnato*</i> <i>di cui fondo pluriennale vincolato</i> | 13.000,00 (0,00) | 17.000,00 (0,00) | 15.000,00 (0,00) | 15.000,00 (0,00) |
| | | | previsione di cassa | 251.045,84 | 44.416,18 | | |
| MISSIONE: 12 | Diritti sociali, politiche sociali e famiglia | | | | | | |
| 1201 Programma 01 | Interventi per l'infanzia e i minori e per asili nido | | | | | | |
| Titolo 1 | Spese correnti | 77.305,95 | previsione di competenza <i>di cui già impegnato*</i> <i>di cui fondo pluriennale vincolato</i> | 403.711,00 (0,00) | 468.381,00 (0,00) | 468.381,00 (0,00) | 468.381,00 (0,00) |
| | | | previsione di cassa | 607.736,70 | 545.686,95 | | |
| Titolo 2 | Spese in conto capitale | 28.967,77 | previsione di competenza <i>di cui già impegnato*</i> <i>di cui fondo pluriennale vincolato</i> | 2.311.468,00 (0,00) | 0,00 (0,00) | 0,00 (0,00) | 0,00 (0,00) |
| | | | previsione di cassa | 2.311.468,00 | 28.967,77 | | |
| Totale Programma 01 | Interventi per l'infanzia e i minori e per asili nido | 106.273,72 | previsione di competenza <i>di cui già impegnato</i> <i>di cui fondo pluriennale vincolato</i> | 2.715.179,00 (0,00) | 468.381,00 (0,00) | 468.381,00 (0,00) | 468.381,00 (0,00) |
| | | | previsione di cassa | 2.919.204,70 | 574.654,72 | | |
| 1202 Programma 02 | Interventi per la disabilita' | | | | | | |
| Titolo 1 | Spese correnti | 0,00 | previsione di competenza <i>di cui già impegnato*</i> <i>di cui fondo pluriennale vincolato</i> | 14.035,00 (0,00) | 10.436,00 (0,00) | 10.436,00 (0,00) | 10.436,00 (0,00) |
| | | | previsione di cassa | 14.035,00 | 10.436,00 | | |



SPESE

| MISSIONE, PROGRAMMA, TITOLO | DENOMINAZIONE | RESIDUI PRESUNTI AL TERMINE DELL'ESERCIZIO 2022 | TIPOLOGIA | PREVISIONE DEFINITIVE ANNO 2022 | PREVISIONI ANNO 2023 | PREVISIONI ANNO 2024 | PREVISIONI ANNO 2025 |
|-----------------------------|--|---|---|---------------------------------|----------------------|----------------------|----------------------|
| Totale Programma 02 | Interventi per la disabilita' | 0,00 | previsione di competenza | 14.035,00 | 10.436,00 | 10.436,00 | 10.436,00 |
| | | | <i>di cui già impegnato</i> | | <i>(0,00)</i> | <i>(0,00)</i> | <i>(0,00)</i> |
| | | | <i>di cui fondo pluriennale vincolato</i> | <i>(0,00)</i> | <i>(0,00)</i> | <i>(0,00)</i> | <i>(0,00)</i> |
| | | | previsione di cassa | 14.035,00 | 10.436,00 | | |
| 1204 Programma 04 | Interventi per soggetti a rischio di esclusione sociale | | | | | | |
| Titolo 1 | Spese correnti | 726.928,98 | previsione di competenza | 667.600,00 | 740.773,00 | 732.273,00 | 735.273,00 |
| | | | <i>di cui già impegnato*</i> | | <i>(0,00)</i> | <i>(0,00)</i> | <i>(0,00)</i> |
| | | | <i>di cui fondo pluriennale vincolato</i> | <i>(0,00)</i> | <i>(0,00)</i> | <i>(0,00)</i> | <i>(0,00)</i> |
| | | | previsione di cassa | 1.401.227,36 | 1.467.701,98 | | |
| Titolo 2 | Spese in conto capitale | 0,00 | previsione di competenza | 15.000,00 | 0,00 | 0,00 | 0,00 |
| | | | <i>di cui già impegnato*</i> | | <i>(0,00)</i> | <i>(0,00)</i> | <i>(0,00)</i> |
| | | | <i>di cui fondo pluriennale vincolato</i> | <i>(0,00)</i> | <i>(0,00)</i> | <i>(0,00)</i> | <i>(0,00)</i> |
| | | | previsione di cassa | 15.000,00 | 0,00 | | |
| Totale Programma 04 | Interventi per soggetti a rischio di esclusione sociale | 726.928,98 | previsione di competenza | 682.600,00 | 740.773,00 | 732.273,00 | 735.273,00 |
| | | | <i>di cui già impegnato</i> | | <i>(0,00)</i> | <i>(0,00)</i> | <i>(0,00)</i> |
| | | | <i>di cui fondo pluriennale vincolato</i> | <i>(0,00)</i> | <i>(0,00)</i> | <i>(0,00)</i> | <i>(0,00)</i> |
| | | | previsione di cassa | 1.416.227,36 | 1.467.701,98 | | |
| 1205 Programma 05 | Interventi per le famiglie | | | | | | |
| Titolo 1 | Spese correnti | 84.031,78 | previsione di competenza | 1.051.185,00 | 901.185,00 | 901.185,00 | 0,00 |
| | | | <i>di cui già impegnato*</i> | | <i>(0,00)</i> | <i>(0,00)</i> | <i>(0,00)</i> |
| | | | <i>di cui fondo pluriennale vincolato</i> | <i>(0,00)</i> | <i>(0,00)</i> | <i>(0,00)</i> | <i>(0,00)</i> |
| | | | previsione di cassa | 1.004.301,78 | 985.216,78 | | |
| Titolo 2 | Spese in conto capitale | 130.000,00 | previsione di competenza | 2.033.000,00 | 0,00 | 0,00 | 0,00 |
| | | | <i>di cui già impegnato*</i> | | <i>(0,00)</i> | <i>(0,00)</i> | <i>(0,00)</i> |
| | | | <i>di cui fondo pluriennale vincolato</i> | <i>(0,00)</i> | <i>(0,00)</i> | <i>(0,00)</i> | <i>(0,00)</i> |
| | | | previsione di cassa | 2.033.000,00 | 130.000,00 | | |
| Totale Programma 05 | Interventi per le famiglie | 214.031,78 | previsione di competenza | 3.084.185,00 | 901.185,00 | 901.185,00 | 0,00 |
| | | | <i>di cui già impegnato</i> | | <i>(0,00)</i> | <i>(0,00)</i> | <i>(0,00)</i> |
| | | | <i>di cui fondo pluriennale vincolato</i> | <i>(0,00)</i> | <i>(0,00)</i> | <i>(0,00)</i> | <i>(0,00)</i> |
| | | | previsione di cassa | 3.037.301,78 | 1.115.216,78 | | |
| 1206 Programma 06 | Interventi per il diritto alla casa | | | | | | |



SPESE

| MISSIONE, PROGRAMMA, TITOLO | DENOMINAZIONE | RESIDUI PRESUNTI AL TERMINE DELL'ESERCIZIO 2022 | TIPOLOGIA | PREVISIONE DEFINITIVE ANNO 2022 | PREVISIONI ANNO 2023 | PREVISIONI ANNO 2024 | PREVISIONI ANNO 2025 |
|-----------------------------|---|---|---|--|--|--|--|
| Titolo 1 | Spese correnti | 0,00 | previsione di competenza <i>di cui già impegnato*</i> <i>di cui fondo pluriennale vincolato</i> | 97.000,00 (0,00) | 0,00 (0,00) | 0,00 (0,00) | 0,00 (0,00) |
| Totale Programma 06 | Interventi per il diritto alla casa | 0,00 | previsione di competenza <i>di cui già impegnato</i> <i>di cui fondo pluriennale vincolato</i> previsione di cassa | 97.000,00 (0,00) 97.000,00 | 0,00 (0,00) 0,00 | 0,00 (0,00) 0,00 | 0,00 (0,00) 0,00 |
| 1207 Programma 07 | Programmazione e governo della rete dei servizi socio-sanitari e sociali | | | | | | |
| Titolo 1 | Spese correnti | 0,00 | previsione di competenza <i>di cui già impegnato*</i> <i>di cui fondo pluriennale vincolato</i> | 0,00 (0,00) | 0,00 (0,00) | 0,00 (0,00) | 0,00 (0,00) |
| Totale Programma 07 | Programmazione e governo della rete dei servizi socio-sanitari e sociali | 0,00 | previsione di competenza <i>di cui già impegnato</i> <i>di cui fondo pluriennale vincolato</i> previsione di cassa | 0,00 (0,00) 0,00 | 0,00 (0,00) 0,00 | 0,00 (0,00) 0,00 | 0,00 (0,00) 0,00 |
| 1209 Programma 09 | Servizio necroscopico e cimiteriale | | | | | | |
| Titolo 1 | Spese correnti | 2.662,06 | previsione di competenza <i>di cui già impegnato*</i> <i>di cui fondo pluriennale vincolato</i> | 55.000,00 (0,00) | 50.000,00 (1.098,00) | 30.000,00 (0,00) | 30.000,00 (0,00) |
| Titolo 2 | Spese in conto capitale | 23.997,28 | previsione di competenza <i>di cui già impegnato*</i> <i>di cui fondo pluriennale vincolato</i> | 72.000,00 (0,00) | 3.619.539,00 (0,00) | 20.000,00 (0,00) | 20.000,00 (0,00) |
| Totale Programma 09 | Servizio necroscopico e cimiteriale | 26.659,34 | previsione di competenza <i>di cui già impegnato</i> <i>di cui fondo pluriennale vincolato</i> previsione di cassa | 127.000,00 (0,00) 152.314,31 | 3.669.539,00 (1.098,00) 3.696.198,34 | 50.000,00 (0,00) 50.000,00 | 50.000,00 (0,00) 50.000,00 |



SPESE

| MISSIONE, PROGRAMMA, TITOLO | DENOMINAZIONE | RESIDUI PRESUNTI AL TERMINE DELL'ESERCIZIO 2022 | TIPOLOGIA | PREVISIONE DEFINITIVE ANNO 2022 | PREVISIONI ANNO 2023 | PREVISIONI ANNO 2024 | PREVISIONI ANNO 2025 |
|-----------------------------|---|---|---|---------------------------------|----------------------|----------------------|----------------------|
| TOTALE MISSIONE 12 | Diritti sociali, politiche sociali e famiglia | 1.073.893,82 | previsione di competenza | 6.719.999,00 | 5.790.314,00 | 2.162.275,00 | 1.264.090,00 |
| | | | <i>di cui già impegnato*</i> | | <i>(1.098,00)</i> | <i>(0,00)</i> | <i>(0,00)</i> |
| | | | <i>di cui fondo pluriennale vincolato</i> | <i>(0,00)</i> | <i>(0,00)</i> | <i>(0,00)</i> | <i>(0,00)</i> |
| | | | previsione di cassa | 7.636.083,15 | 6.864.207,82 | | |
| MISSIONE: 13 | Tutela della salute | | | | | | |
| 1307 Programma 07 | Ulteriori spese in materia sanitaria | | | | | | |
| Titolo 1 | Spese correnti | 21.175,40 | previsione di competenza | 20.000,00 | 0,00 | 0,00 | 0,00 |
| | | | <i>di cui già impegnato*</i> | | <i>(0,00)</i> | <i>(0,00)</i> | <i>(0,00)</i> |
| | | | <i>di cui fondo pluriennale vincolato</i> | <i>(0,00)</i> | <i>(0,00)</i> | <i>(0,00)</i> | <i>(0,00)</i> |
| | | | previsione di cassa | 55.809,96 | 21.175,40 | | |
| Totale Programma 07 | Ulteriori spese in materia sanitaria | 21.175,40 | previsione di competenza | 20.000,00 | 0,00 | 0,00 | 0,00 |
| | | | <i>di cui già impegnato</i> | | <i>(0,00)</i> | <i>(0,00)</i> | <i>(0,00)</i> |
| | | | <i>di cui fondo pluriennale vincolato</i> | <i>(0,00)</i> | <i>(0,00)</i> | <i>(0,00)</i> | <i>(0,00)</i> |
| | | | previsione di cassa | 55.809,96 | 21.175,40 | | |
| TOTALE MISSIONE 13 | Tutela della salute | 21.175,40 | previsione di competenza | 20.000,00 | 0,00 | 0,00 | 0,00 |
| | | | <i>di cui già impegnato*</i> | | <i>(0,00)</i> | <i>(0,00)</i> | <i>(0,00)</i> |
| | | | <i>di cui fondo pluriennale vincolato</i> | <i>(0,00)</i> | <i>(0,00)</i> | <i>(0,00)</i> | <i>(0,00)</i> |
| | | | previsione di cassa | 55.809,96 | 21.175,40 | | |
| MISSIONE: 14 | Sviluppo economico e competitivita' | | | | | | |
| 1402 Programma 02 | Commercio - reti distributive - tutela dei consumatori | | | | | | |
| Titolo 1 | Spese correnti | 0,00 | previsione di competenza | 17.500,00 | 33.500,00 | 36.000,00 | 37.500,00 |
| | | | <i>di cui già impegnato*</i> | | <i>(0,00)</i> | <i>(0,00)</i> | <i>(0,00)</i> |
| | | | <i>di cui fondo pluriennale vincolato</i> | <i>(0,00)</i> | <i>(0,00)</i> | <i>(0,00)</i> | <i>(0,00)</i> |
| | | | previsione di cassa | 17.500,00 | 33.500,00 | | |
| Totale Programma 02 | Commercio - reti distributive - tutela dei consumatori | 0,00 | previsione di competenza | 17.500,00 | 33.500,00 | 36.000,00 | 37.500,00 |
| | | | <i>di cui già impegnato</i> | | <i>(0,00)</i> | <i>(0,00)</i> | <i>(0,00)</i> |
| | | | <i>di cui fondo pluriennale vincolato</i> | <i>(0,00)</i> | <i>(0,00)</i> | <i>(0,00)</i> | <i>(0,00)</i> |
| | | | previsione di cassa | 17.500,00 | 33.500,00 | | |
| 1403 Programma 03 | Ricerca e innovazione | | | | | | |



SPESE

| MISSIONE, PROGRAMMA, TITOLO | DENOMINAZIONE | RESIDUI PRESUNTI AL TERMINE DELL'ESERCIZIO 2022 | TIPOLOGIA | PREVISIONE DEFINITIVE ANNO 2022 | PREVISIONI ANNO 2023 | PREVISIONI ANNO 2024 | PREVISIONI ANNO 2025 |
|-----------------------------|--|---|---|---------------------------------|----------------------|----------------------|----------------------|
| Titolo 2 | Spese in conto capitale | 0,00 | previsione di competenza | 0,00 | 797.140,00 | 0,00 | 0,00 |
| | | | <i>di cui già impegnato*</i> | | (0,00) | (0,00) | (0,00) |
| | | | <i>di cui fondo pluriennale vincolato</i> | | (0,00) | (0,00) | (0,00) |
| | | | previsione di cassa | 0,00 | 797.140,00 | | |
| Totale Programma 03 | Ricerca e innovazione | 0,00 | previsione di competenza | 0,00 | 797.140,00 | 0,00 | 0,00 |
| | | | <i>di cui già impegnato</i> | | (0,00) | (0,00) | (0,00) |
| | | | <i>di cui fondo pluriennale vincolato</i> | | (0,00) | (0,00) | (0,00) |
| | | | previsione di cassa | 0,00 | 797.140,00 | | |
| TOTALE MISSIONE 14 | Sviluppo economico e competitivita' | 0,00 | previsione di competenza | 17.500,00 | 830.640,00 | 36.000,00 | 37.500,00 |
| | | | <i>di cui già impegnato*</i> | | (0,00) | (0,00) | (0,00) |
| | | | <i>di cui fondo pluriennale vincolato</i> | | (0,00) | (0,00) | (0,00) |
| | | | previsione di cassa | 17.500,00 | 830.640,00 | | |
| MISSIONE: 15 | Politiche per il lavoro e la formazione professionale | | | | | | |
| 1503 Programma 03 | Sostegno all'occupazione | | | | | | |
| Titolo 1 | Spese correnti | 0,00 | previsione di competenza | 0,00 | 0,00 | 0,00 | 0,00 |
| | | | <i>di cui già impegnato*</i> | | (0,00) | (0,00) | (0,00) |
| | | | <i>di cui fondo pluriennale vincolato</i> | | (0,00) | (0,00) | (0,00) |
| | | | previsione di cassa | 0,00 | 0,00 | | |
| Totale Programma 03 | Sostegno all'occupazione | 0,00 | previsione di competenza | 0,00 | 0,00 | 0,00 | 0,00 |
| | | | <i>di cui già impegnato</i> | | (0,00) | (0,00) | (0,00) |
| | | | <i>di cui fondo pluriennale vincolato</i> | | (0,00) | (0,00) | (0,00) |
| | | | previsione di cassa | 0,00 | 0,00 | | |
| TOTALE MISSIONE 15 | Politiche per il lavoro e la formazione professionale | 0,00 | previsione di competenza | 0,00 | 0,00 | 0,00 | 0,00 |
| | | | <i>di cui già impegnato*</i> | | (0,00) | (0,00) | (0,00) |
| | | | <i>di cui fondo pluriennale vincolato</i> | | (0,00) | (0,00) | (0,00) |
| | | | previsione di cassa | 0,00 | 0,00 | | |
| MISSIONE: 20 | Fondi e accantonamenti | | | | | | |
| 2001 Programma 01 | Fondo di riserva | | | | | | |



SPESE

| MISSIONE, PROGRAMMA, TITOLO | DENOMINAZIONE | RESIDUI PRESUNTI AL TERMINE DELL'ESERCIZIO 2022 | TIPOLOGIA | PREVISIONE DEFINITIVE ANNO 2022 | PREVISIONI ANNO 2023 | PREVISIONI ANNO 2024 | PREVISIONI ANNO 2025 |
|-----------------------------|---|---|--|--|--|--|--|
| Titolo 1 | Spese correnti | 0,00 | previsione di competenza <i>di cui già impegnato*</i> <i>di cui fondo pluriennale vincolato</i> | 70.000,00 (0,00) | 41.660,00 (0,00) | 45.000,00 (0,00) | 40.000,00 (0,00) |
| Totale Programma 01 | Fondo di riserva | 0,00 | previsione di competenza <i>di cui già impegnato</i> <i>di cui fondo pluriennale vincolato</i> previsione di cassa | 70.000,00 (0,00) 140.000,00 | 41.660,00 (0,00) 150.000,00 | 45.000,00 (0,00) 150.000,00 | 40.000,00 (0,00) 150.000,00 |
| 2002 Programma 02 | Fondo crediti di dubbia esigibilità | | | | | | |
| Titolo 1 | Spese correnti | 0,00 | previsione di competenza <i>di cui già impegnato*</i> <i>di cui fondo pluriennale vincolato</i> | 1.524.526,00 (0,00) | 1.661.971,00 (0,00) | 1.689.401,00 (0,00) | 1.688.401,00 (0,00) |
| Totale Programma 02 | Fondo crediti di dubbia esigibilità | 0,00 | previsione di competenza <i>di cui già impegnato</i> <i>di cui fondo pluriennale vincolato</i> previsione di cassa | 1.524.526,00 (0,00) 0,00 | 1.661.971,00 (0,00) 1.661.971,00 | 1.689.401,00 (0,00) 1.689.401,00 | 1.688.401,00 (0,00) 1.688.401,00 |
| 2003 Programma 03 | Altri fondi | | | | | | |
| Titolo 1 | Spese correnti | 0,00 | previsione di competenza <i>di cui già impegnato*</i> <i>di cui fondo pluriennale vincolato</i> | 71.459,00 (0,00) | 80.062,00 (0,00) | 80.062,00 (0,00) | 80.062,00 (0,00) |
| Totale Programma 03 | Altri fondi | 0,00 | previsione di competenza <i>di cui già impegnato</i> <i>di cui fondo pluriennale vincolato</i> previsione di cassa | 71.459,00 (0,00) 0,00 | 80.062,00 (0,00) 10.000,00 | 80.062,00 (0,00) 10.000,00 | 80.062,00 (0,00) 10.000,00 |
| TOTALE MISSIONE 20 | Fondi e accantonamenti | 0,00 | previsione di competenza <i>di cui già impegnato*</i> <i>di cui fondo pluriennale vincolato</i> previsione di cassa | 1.665.985,00 (0,00) 140.000,00 | 1.783.693,00 (0,00) 1.821.971,00 | 1.814.463,00 (0,00) 1.821.971,00 | 1.808.463,00 (0,00) 1.821.971,00 |
| MISSIONE: 50 | Debito pubblico | | | | | | |
| 5001 Programma 01 | Quota interessi ammortamento mutui e prestiti obbligazionari | | | | | | |



SPESE

| MISSIONE, PROGRAMMA, TITOLO | DENOMINAZIONE | RESIDUI PRESUNTI AL TERMINE DELL'ESERCIZIO 2022 | TIPOLOGIA | PREVISIONE DEFINITIVE ANNO 2022 | PREVISIONI ANNO 2023 | PREVISIONI ANNO 2024 | PREVISIONI ANNO 2025 |
|-----------------------------|---|---|--|--|--|--|--|
| Titolo 1 | Spese correnti | 0,00 | previsione di competenza <i>di cui già impegnato*</i> <i>di cui fondo pluriennale vincolato</i> | 20.850,00 (0,00) | 18.050,00 (0,00) | 15.900,00 (0,00) | 13.400,00 (0,00) |
| Totale Programma 01 | Quota interessi ammortamento mutui e prestiti obbligazionari | 0,00 | previsione di competenza <i>di cui già impegnato</i> <i>di cui fondo pluriennale vincolato</i> previsione di cassa | 20.850,00 (0,00) 20.850,00 | 18.050,00 (0,00) 18.050,00 | 15.900,00 (0,00) 15.900,00 | 13.400,00 (0,00) 13.400,00 |
| 5002 Programma 02 | Quota capitale ammortamento mutui e prestiti obbligazionari | | | | | | |
| Titolo 4 | Rimborso Prestiti | 0,00 | previsione di competenza <i>di cui già impegnato*</i> <i>di cui fondo pluriennale vincolato</i> | 52.500,00 (0,00) | 55.500,00 (0,00) | 57.500,00 (0,00) | 60.500,00 (0,00) |
| Totale Programma 02 | Quota capitale ammortamento mutui e prestiti obbligazionari | 0,00 | previsione di competenza <i>di cui già impegnato</i> <i>di cui fondo pluriennale vincolato</i> previsione di cassa | 52.500,00 (0,00) 52.500,00 | 55.500,00 (0,00) 55.500,00 | 57.500,00 (0,00) 57.500,00 | 60.500,00 (0,00) 60.500,00 |
| TOTALE MISSIONE 50 | Debito pubblico | 0,00 | previsione di competenza <i>di cui già impegnato*</i> <i>di cui fondo pluriennale vincolato</i> previsione di cassa | 73.350,00 (0,00) 73.350,00 | 73.550,00 (0,00) 73.550,00 | 73.400,00 (0,00) 73.400,00 | 73.900,00 (0,00) 73.900,00 |
| MISSIONE: 99 | Servizi per conto terzi | | | | | | |
| 9901 Programma 01 | Servizi per conto terzi e Partite di giro | | | | | | |
| Titolo 7 | Uscite per conto terzi e partite di giro | 42.935,22 | previsione di competenza <i>di cui già impegnato*</i> <i>di cui fondo pluriennale vincolato</i> | 2.732.000,00 (0,00) | 4.182.000,00 (0,00) | 4.432.000,00 (0,00) | 4.732.000,00 (0,00) |
| Totale Programma 01 | Servizi per conto terzi e Partite di giro | 42.935,22 | previsione di competenza <i>di cui già impegnato</i> <i>di cui fondo pluriennale vincolato</i> previsione di cassa | 2.732.000,00 (0,00) 2.753.227,57 | 4.182.000,00 (0,00) 4.224.935,22 | 4.432.000,00 (0,00) 4.432.000,00 | 4.732.000,00 (0,00) 4.732.000,00 |



SPESE

| MISSIONE, PROGRAMMA, TITOLO | DENOMINAZIONE | RESIDUI PRESUNTI AL TERMINE DELL'ESERCIZIO 2022 | TIPOLOGIA | PREVISIONE DEFINITIVE ANNO 2022 | PREVISIONI ANNO 2023 | PREVISIONI ANNO 2024 | PREVISIONI ANNO 2025 |
|-----------------------------|------------------------------------|---|---|---------------------------------|-----------------------|----------------------|----------------------|
| TOTALE MISSIONE 99 | Servizi per conto terzi | 42.935,22 | previsione di competenza | 2.732.000,00 | 4.182.000,00 | 4.432.000,00 | 4.732.000,00 |
| | | | <i>di cui già impegnato*</i> | | <i>(0,00)</i> | <i>(0,00)</i> | <i>(0,00)</i> |
| | | | <i>di cui fondo pluriennale vincolato</i> | <i>(0,00)</i> | <i>(0,00)</i> | <i>(0,00)</i> | <i>(0,00)</i> |
| | | | previsione di cassa | 2.753.227,57 | 4.224.935,22 | | |
| | TOTALE MISSIONI | 8.046.096,70 | previsione di competenza | 30.245.421,00 | 26.476.578,00 | 49.603.190,00 | 28.286.149,00 |
| | | | <i>di cui già impegnato*</i> | | <i>(2.493.697,34)</i> | <i>(465.081,70)</i> | <i>(438.197,67)</i> |
| | | | <i>di cui fondo pluriennale vincolato</i> | <i>(0,00)</i> | <i>(0,00)</i> | <i>(0,00)</i> | <i>(0,00)</i> |
| | | | previsione di cassa | 35.143.762,56 | 34.560.952,70 | | |
| | TOTALE GENERALE DELLE SPESE | 8.046.096,70 | previsione di competenza | 30.245.421,00 | 26.476.578,00 | 49.603.190,00 | 28.286.149,00 |
| | | | <i>di cui già impegnato*</i> | | <i>(2.493.697,34)</i> | <i>(465.081,70)</i> | <i>(438.197,67)</i> |
| | | | <i>di cui fondo pluriennale vincolato</i> | <i>(0,00)</i> | <i>(0,00)</i> | <i>(0,00)</i> | <i>(0,00)</i> |
| | | | previsione di cassa | 35.143.762,56 | 34.560.952,70 | | |

(*) Si tratta di somme, alla data di presentazione del bilancio, già impegnate negli esercizi precedenti, nel rispetto del principio contabile generale della competenza potenziata e del principio contabile applicato della contabilità finanziaria.

- (1) Indicare l'importo della voce E) dell'Allegato concernente il Risultato presunto di amministrazione, se negativo al netto del disavanzo da debito autorizzato e non contratto, o la quota di tale importo da ripianare nel corso dell'esercizio, secondo le modalità previste dall'ordinamento contabile. La quantificazione e la composizione del disavanzo di amministrazione ripianato in ciascun esercizio è rappresentata nella nota integrativa.
- (2) Solo per le Regioni e le Province autonome di Trento e di Bolzano. Indicare l'importo della voce F) dell'Allegato concernente il Risultato presunto di amministrazione



RIEPILOGO GENERALE DELLE SPESE PER MISSIONI**

| MISSIONE | DENOMINAZIONE | RESIDUI PRESUNTI AL TERMINE DELL'ESERCIZIO 2022 | TIPOLOGIA | PREVISIONE DEFINITIVE ANNO 2022 | PREVISIONI ANNO 2023 | PREVISIONI ANNO 2024 | PREVISIONI ANNO 2025 |
|---------------------------|---|---|---|---------------------------------|-----------------------|----------------------|----------------------|
| | DISAVANZO DI AMMINISTRAZIONE | | | 0,00 | 0,00 | 0,00 | 0,00 |
| | DISAVANZO DERIVANTE DA DEBITO AUTORIZZATO E NON CONTRATTO | | | 0,00 | 0,00 | 0,00 | 0,00 |
| TOTALE MISSIONE 01 | Servizi istituzionali, generali e di gestione | 1.301.442,73 | previsione di competenza | 4.309.656,00 | 7.574.271,00 | 14.301.352,00 | 11.091.607,00 |
| | | | <i>di cui già impegnato*</i> | | <i>(100.214,94)</i> | <i>(28.757,36)</i> | <i>(8.540,00)</i> |
| | | | <i>di cui fondo pluriennale vincolato</i> | <i>(0,00)</i> | <i>(0,00)</i> | <i>(0,00)</i> | <i>(0,00)</i> |
| | | | previsione di cassa | 5.729.261,04 | 8.875.713,73 | | |
| TOTALE MISSIONE 03 | Ordine pubblico e sicurezza | 129.334,32 | previsione di competenza | 546.230,00 | 735.907,00 | 836.503,00 | 572.503,00 |
| | | | <i>di cui già impegnato*</i> | | <i>(0,00)</i> | <i>(0,00)</i> | <i>(0,00)</i> |
| | | | <i>di cui fondo pluriennale vincolato</i> | <i>(0,00)</i> | <i>(0,00)</i> | <i>(0,00)</i> | <i>(0,00)</i> |
| | | | previsione di cassa | 657.407,37 | 865.241,32 | | |
| TOTALE MISSIONE 04 | Istruzione e diritto allo studio | 412.418,34 | previsione di competenza | 650.322,00 | 574.143,00 | 609.362,00 | 610.362,00 |
| | | | <i>di cui già impegnato*</i> | | <i>(18.000,00)</i> | <i>(0,00)</i> | <i>(0,00)</i> |
| | | | <i>di cui fondo pluriennale vincolato</i> | <i>(0,00)</i> | <i>(0,00)</i> | <i>(0,00)</i> | <i>(0,00)</i> |
| | | | previsione di cassa | 1.129.070,32 | 986.561,34 | | |
| TOTALE MISSIONE 05 | Tutela e valorizzazione dei beni e attivita' culturali | 340.297,04 | previsione di competenza | 259.500,00 | 67.000,00 | 32.500,00 | 27.500,00 |
| | | | <i>di cui già impegnato*</i> | | <i>(0,00)</i> | <i>(0,00)</i> | <i>(0,00)</i> |
| | | | <i>di cui fondo pluriennale vincolato</i> | <i>(0,00)</i> | <i>(0,00)</i> | <i>(0,00)</i> | <i>(0,00)</i> |
| | | | previsione di cassa | 499.743,91 | 407.297,04 | | |
| TOTALE MISSIONE 06 | Politiche giovanili, sport e tempo libero | 949.358,69 | previsione di competenza | 62.436,00 | 105.000,00 | 3.000,00 | 3.803.000,00 |
| | | | <i>di cui già impegnato*</i> | | <i>(0,00)</i> | <i>(0,00)</i> | <i>(0,00)</i> |
| | | | <i>di cui fondo pluriennale vincolato</i> | <i>(0,00)</i> | <i>(0,00)</i> | <i>(0,00)</i> | <i>(0,00)</i> |
| | | | previsione di cassa | 1.050.226,55 | 1.054.358,69 | | |
| TOTALE MISSIONE 08 | Assetto del territorio ed edilizia abitativa | 262.159,05 | previsione di competenza | 283.000,00 | 200.000,00 | 140.000,00 | 140.000,00 |
| | | | <i>di cui già impegnato*</i> | | <i>(41.784,40)</i> | <i>(6.666,67)</i> | <i>(0,00)</i> |
| | | | <i>di cui fondo pluriennale vincolato</i> | <i>(0,00)</i> | <i>(0,00)</i> | <i>(0,00)</i> | <i>(0,00)</i> |
| | | | previsione di cassa | 675.819,23 | 462.159,05 | | |
| TOTALE MISSIONE 09 | Sviluppo sostenibile e tutela del territorio e dell'ambiente | 1.197.514,37 | previsione di competenza | 3.672.039,00 | 3.708.065,00 | 6.193.065,00 | 3.693.065,00 |
| | | | <i>di cui già impegnato*</i> | | <i>(2.332.600,00)</i> | <i>(429.657,67)</i> | <i>(429.657,67)</i> |
| | | | <i>di cui fondo pluriennale vincolato</i> | <i>(0,00)</i> | <i>(0,00)</i> | <i>(0,00)</i> | <i>(0,00)</i> |
| | | | previsione di cassa | 5.098.503,93 | 4.905.579,37 | | |



RIEPILOGO GENERALE DELLE SPESE PER MISSIONI**

| MISSIONE | DENOMINAZIONE | RESIDUI PRESUNTI AL TERMINE DELL'ESERCIZIO 2022 | TIPOLOGIA | PREVISIONE DEFINITIVE ANNO 2022 | PREVISIONI ANNO 2023 | PREVISIONI ANNO 2024 | PREVISIONI ANNO 2025 |
|---------------------------|--|---|---|---------------------------------|----------------------|----------------------|----------------------|
| | | 2.288.151,54 | previsione di competenza | 9.220.404,00 | 834.995,00 | 18.954.270,00 | 417.159,00 |
| | | | <i>di cui già impegnato*</i> | | <i>(0,00)</i> | <i>(0,00)</i> | <i>(0,00)</i> |
| | | | <i>di cui fondo pluriennale vincolato</i> | <i>(0,00)</i> | <i>(0,00)</i> | <i>(0,00)</i> | <i>(0,00)</i> |
| | | | previsione di cassa | 9.376.713,69 | 3.123.146,54 | | |
| TOTALE MISSIONE 10 | Trasporti e diritto alla mobilita' | | | | | | |
| | | 27.416,18 | previsione di competenza | 13.000,00 | 17.000,00 | 15.000,00 | 15.000,00 |
| | | | <i>di cui già impegnato*</i> | | <i>(0,00)</i> | <i>(0,00)</i> | <i>(0,00)</i> |
| | | | <i>di cui fondo pluriennale vincolato</i> | <i>(0,00)</i> | <i>(0,00)</i> | <i>(0,00)</i> | <i>(0,00)</i> |
| | | | previsione di cassa | 251.045,84 | 44.416,18 | | |
| TOTALE MISSIONE 11 | Soccorso civile | | | | | | |
| | | 1.073.893,82 | previsione di competenza | 6.719.999,00 | 5.790.314,00 | 2.162.275,00 | 1.264.090,00 |
| | | | <i>di cui già impegnato*</i> | | <i>(1.098,00)</i> | <i>(0,00)</i> | <i>(0,00)</i> |
| | | | <i>di cui fondo pluriennale vincolato</i> | <i>(0,00)</i> | <i>(0,00)</i> | <i>(0,00)</i> | <i>(0,00)</i> |
| | | | previsione di cassa | 7.636.083,15 | 6.864.207,82 | | |
| TOTALE MISSIONE 12 | Diritti sociali, politiche sociali e famiglia | | | | | | |
| | | 21.175,40 | previsione di competenza | 20.000,00 | 0,00 | 0,00 | 0,00 |
| | | | <i>di cui già impegnato*</i> | | <i>(0,00)</i> | <i>(0,00)</i> | <i>(0,00)</i> |
| | | | <i>di cui fondo pluriennale vincolato</i> | <i>(0,00)</i> | <i>(0,00)</i> | <i>(0,00)</i> | <i>(0,00)</i> |
| | | | previsione di cassa | 55.809,96 | 21.175,40 | | |
| TOTALE MISSIONE 13 | Tutela della salute | | | | | | |
| | | 0,00 | previsione di competenza | 17.500,00 | 830.640,00 | 36.000,00 | 37.500,00 |
| | | | <i>di cui già impegnato*</i> | | <i>(0,00)</i> | <i>(0,00)</i> | <i>(0,00)</i> |
| | | | <i>di cui fondo pluriennale vincolato</i> | <i>(0,00)</i> | <i>(0,00)</i> | <i>(0,00)</i> | <i>(0,00)</i> |
| | | | previsione di cassa | 17.500,00 | 830.640,00 | | |
| TOTALE MISSIONE 14 | Sviluppo economico e competitivita' | | | | | | |
| | | 0,00 | previsione di competenza | 0,00 | 0,00 | 0,00 | 0,00 |
| | | | <i>di cui già impegnato*</i> | | <i>(0,00)</i> | <i>(0,00)</i> | <i>(0,00)</i> |
| | | | <i>di cui fondo pluriennale vincolato</i> | <i>(0,00)</i> | <i>(0,00)</i> | <i>(0,00)</i> | <i>(0,00)</i> |
| | | | previsione di cassa | 0,00 | 0,00 | | |
| TOTALE MISSIONE 15 | Politiche per il lavoro e la formazione professionale | | | | | | |
| | | 0,00 | previsione di competenza | 1.665.985,00 | 1.783.693,00 | 1.814.463,00 | 1.808.463,00 |
| | | | <i>di cui già impegnato*</i> | | <i>(0,00)</i> | <i>(0,00)</i> | <i>(0,00)</i> |
| | | | <i>di cui fondo pluriennale vincolato</i> | <i>(0,00)</i> | <i>(0,00)</i> | <i>(0,00)</i> | <i>(0,00)</i> |
| | | | previsione di cassa | 140.000,00 | 1.821.971,00 | | |
| TOTALE MISSIONE 20 | Fondi e accantonamenti | | | | | | |
| | | 0,00 | previsione di competenza | 73.350,00 | 73.550,00 | 73.400,00 | 73.900,00 |
| | | | <i>di cui già impegnato*</i> | | <i>(0,00)</i> | <i>(0,00)</i> | <i>(0,00)</i> |
| | | | <i>di cui fondo pluriennale vincolato</i> | <i>(0,00)</i> | <i>(0,00)</i> | <i>(0,00)</i> | <i>(0,00)</i> |
| | | | previsione di cassa | 73.350,00 | 73.550,00 | | |
| TOTALE MISSIONE 50 | Debito pubblico | | | | | | |



RIEPILOGO GENERALE DELLE SPESE PER MISSIONI**

| MISSIONE | DENOMINAZIONE | RESIDUI PRESUNTI AL TERMINE DELL'ESERCIZIO 2022 | TIPOLOGIA | PREVISIONE DEFINITIVE ANNO 2022 | PREVISIONI ANNO 2023 | PREVISIONI ANNO 2024 | PREVISIONI ANNO 2025 |
|---------------------------|------------------------------------|---|---|---------------------------------|-----------------------|----------------------|----------------------|
| | | 42.935,22 | previsione di competenza | 2.732.000,00 | 4.182.000,00 | 4.432.000,00 | 4.732.000,00 |
| | | | <i>di cui già impegnato*</i> | | <i>(0,00)</i> | <i>(0,00)</i> | <i>(0,00)</i> |
| | | | <i>di cui fondo pluriennale vincolato</i> | <i>(0,00)</i> | <i>(0,00)</i> | <i>(0,00)</i> | <i>(0,00)</i> |
| | | | previsione di cassa | 2.753.227,57 | 4.224.935,22 | | |
| TOTALE MISSIONE 99 | Servizi per conto terzi | | | | | | |
| | | 8.046.096,70 | previsione di competenza | 30.245.421,00 | 26.476.578,00 | 49.603.190,00 | 28.286.149,00 |
| | | | <i>di cui già impegnato*</i> | | <i>(2.493.697,34)</i> | <i>(465.081,70)</i> | <i>(438.197,67)</i> |
| | | | <i>di cui fondo pluriennale vincolato</i> | <i>(0,00)</i> | <i>(0,00)</i> | <i>(0,00)</i> | <i>(0,00)</i> |
| | | | previsione di cassa | 35.143.762,56 | 34.560.952,70 | | |
| | TOTALE MISSIONI | | | | | | |
| | | 8.046.096,70 | previsione di competenza | 30.245.421,00 | 26.476.578,00 | 49.603.190,00 | 28.286.149,00 |
| | | | <i>di cui già impegnato*</i> | | <i>(2.493.697,34)</i> | <i>(465.081,70)</i> | <i>(438.197,67)</i> |
| | | | <i>di cui fondo pluriennale vincolato</i> | <i>(0,00)</i> | <i>(0,00)</i> | <i>(0,00)</i> | <i>(0,00)</i> |
| | | | previsione di cassa | 35.143.762,56 | 34.560.952,70 | | |
| | TOTALE GENERALE DELLE SPESE | | | | | | |

(*) Si tratta di somme, alla data di presentazione del bilancio, già impegnate negli esercizi precedenti, nel rispetto del principio contabile generale della competenza potenziata e del principio contabile applicato della contabilità finanziaria.



| TITOLO | DENOMINAZIONE | RESIDUI PRESUNTI AL TERMINE DELL'ESERCIZIO 2022 | TIPOLOGIA | PREVISIONE DEFINITIVE ANNO 2022 | PREVISIONI ANNO 2023 | PREVISIONI ANNO 2024 | PREVISIONI ANNO 2025 |
|-----------------|--|---|---|---------------------------------|-----------------------|----------------------|----------------------|
| | DISAVANZO DI AMMINISTRAZIONE | | | 0,00 | 0,00 | 0,00 | 0,00 |
| | DISAVANZO DERIVANTE DA DEBITO AUTORIZZATO E NON CONTRATTO | | | 0,00 | 0,00 | 0,00 | 0,00 |
| TITOLO 1 | Spese correnti | 3.777.865,53 | previsione di competenza | 13.112.599,00 | 12.211.271,00 | 12.110.876,00 | 11.229.779,00 |
| | | | <i>di cui già impegnato*</i> | | <i>(2.451.912,94)</i> | <i>(458.415,03)</i> | <i>(438.197,67)</i> |
| | | | <i>di cui fondo pluriennale vincolato</i> | <i>(0,00)</i> | <i>(0,00)</i> | <i>(0,00)</i> | <i>(0,00)</i> |
| | | | previsione di cassa | 15.615.953,69 | 16.027.414,53 | | |
| TITOLO 2 | Spese in conto capitale | 4.225.295,95 | previsione di competenza | 14.348.322,00 | 10.027.807,00 | 33.002.814,00 | 12.263.870,00 |
| | | | <i>di cui già impegnato*</i> | | <i>(41.784,40)</i> | <i>(6.666,67)</i> | <i>(0,00)</i> |
| | | | <i>di cui fondo pluriennale vincolato</i> | <i>(0,00)</i> | <i>(0,00)</i> | <i>(0,00)</i> | <i>(0,00)</i> |
| | | | previsione di cassa | 16.722.081,30 | 14.253.102,95 | | |
| TITOLO 4 | Rimborso Prestiti | 0,00 | previsione di competenza | 52.500,00 | 55.500,00 | 57.500,00 | 60.500,00 |
| | | | <i>di cui già impegnato*</i> | | <i>(0,00)</i> | <i>(0,00)</i> | <i>(0,00)</i> |
| | | | <i>di cui fondo pluriennale vincolato</i> | <i>(0,00)</i> | <i>(0,00)</i> | <i>(0,00)</i> | <i>(0,00)</i> |
| | | | previsione di cassa | 52.500,00 | 55.500,00 | | |
| TITOLO 7 | Uscite per conto terzi e partite di giro | 42.935,22 | previsione di competenza | 2.732.000,00 | 4.182.000,00 | 4.432.000,00 | 4.732.000,00 |
| | | | <i>di cui già impegnato*</i> | | <i>(0,00)</i> | <i>(0,00)</i> | <i>(0,00)</i> |
| | | | <i>di cui fondo pluriennale vincolato</i> | <i>(0,00)</i> | <i>(0,00)</i> | <i>(0,00)</i> | <i>(0,00)</i> |
| | | | previsione di cassa | 2.753.227,57 | 4.224.935,22 | | |
| | TOTALE TITOLI | 8.046.096,70 | previsione di competenza | 30.245.421,00 | 26.476.578,00 | 49.603.190,00 | 28.286.149,00 |
| | | | <i>di cui già impegnato*</i> | | <i>(2.493.697,34)</i> | <i>(465.081,70)</i> | <i>(438.197,67)</i> |
| | | | <i>di cui fondo pluriennale vincolato</i> | <i>(0,00)</i> | <i>(0,00)</i> | <i>(0,00)</i> | <i>(0,00)</i> |
| | | | previsione di cassa | 35.143.762,56 | 34.560.952,70 | | |
| | TOTALE GENERALE DELLE SPESE | 8.046.096,70 | previsione di competenza | 30.245.421,00 | 26.476.578,00 | 49.603.190,00 | 28.286.149,00 |
| | | | <i>di cui già impegnato*</i> | | <i>(2.493.697,34)</i> | <i>(465.081,70)</i> | <i>(438.197,67)</i> |
| | | | <i>di cui fondo pluriennale vincolato</i> | <i>(0,00)</i> | <i>(0,00)</i> | <i>(0,00)</i> | <i>(0,00)</i> |
| | | | previsione di cassa | 35.143.762,56 | 34.560.952,70 | | |

(*) Si tratta di somme, alla data di presentazione del bilancio, già impegnate negli esercizi precedenti, nel rispetto del principio contabile generale della competenza potenziata e del principio contabile applicato della contabilità finanziaria.



SPESE PER TITOLI E MACROAGGREGATI

| TITOLI E MACROAGGREGATI DI SPESA | | Previsione dell'anno a cui si riferisce il bilancio | | Previsione dell'anno 2024 | | Previsione dell'anno 2025 | |
|----------------------------------|--|---|-------------------------|---------------------------|-------------------------|---------------------------|-------------------------|
| | | Totale | - di cui non ricorrenti | Totale | - di cui non ricorrenti | Totale | - di cui non ricorrenti |
| | TITOLO 1: Spese correnti | | | | | | |
| 101 | Redditi da lavoro dipendente | 2.488.739,00 | 0,00 | 2.496.679,00 | 0,00 | 2.520.179,00 | 0,00 |
| 102 | Imposte e tasse a carico dell'ente | 163.500,00 | 0,00 | 175.500,00 | 0,00 | 190.000,00 | 0,00 |
| 103 | Acquisto di beni e servizi | 6.905.008,00 | 0,00 | 6.728.053,00 | 0,00 | 5.817.456,00 | 0,00 |
| 104 | Trasferimenti correnti | 749.281,00 | 0,00 | 752.281,00 | 0,00 | 752.281,00 | 0,00 |
| 107 | Interessi passivi | 18.050,00 | 0,00 | 15.900,00 | 0,00 | 13.400,00 | 0,00 |
| 109 | Rimborsi e poste correttive delle entrate | 1.000,00 | 0,00 | 1.000,00 | 0,00 | 1.000,00 | 0,00 |
| 110 | Altre spese correnti | 1.885.693,00 | 0,00 | 1.941.463,00 | 0,00 | 1.935.463,00 | 0,00 |
| 100 | Totale TITOLO 1 | 12.211.271,00 | 0,00 | 12.110.876,00 | 0,00 | 11.229.779,00 | 0,00 |
| | TITOLO 2: Spese in conto capitale | | | | | | |
| 202 | Investimenti fissi lordi e acquisto di terreni | 9.942.807,00 | 0,00 | 32.927.814,00 | 0,00 | 12.188.870,00 | 0,00 |
| 203 | Contributi agli investimenti | 0,00 | 0,00 | 0,00 | 0,00 | 0,00 | 0,00 |
| 205 | Altre spese in conto capitale | 85.000,00 | 0,00 | 75.000,00 | 0,00 | 75.000,00 | 0,00 |
| 200 | Totale TITOLO 2 | 10.027.807,00 | 0,00 | 33.002.814,00 | 0,00 | 12.263.870,00 | 0,00 |
| | TITOLO 4: Rimborso Prestiti | | | | | | |
| 403 | Rimborso mutui e altri finanziamenti a medio lungo termine | 55.500,00 | 0,00 | 57.500,00 | 0,00 | 60.500,00 | 0,00 |
| 400 | Totale TITOLO 4 | 55.500,00 | 0,00 | 57.500,00 | 0,00 | 60.500,00 | 0,00 |
| | TITOLO 7: Uscite per conto terzi e partite di giro | | | | | | |
| 701 | Uscite per partite di giro | 3.727.000,00 | 0,00 | 3.927.000,00 | 0,00 | 4.227.000,00 | 0,00 |
| 702 | Uscite per conto terzi | 455.000,00 | 0,00 | 505.000,00 | 0,00 | 505.000,00 | 0,00 |
| 700 | Totale TITOLO 7 | 4.182.000,00 | 0,00 | 4.432.000,00 | 0,00 | 4.732.000,00 | 0,00 |
| | TOTALE | 26.476.578,00 | 0,00 | 49.603.190,00 | 0,00 | 28.286.149,00 | 0,00 |



ELENCO DELLE PREVISIONI ANNUALI DI COMPETENZA E DI CASSA SECONDO LA STRUTTURA DEL PIANO DEI CONTI - 4° LIVELLO

| Codifica del Piano dei Conti | Denominazione Voce | Previsioni esercizio 2023 | | Previsione 2024 | Previsione 2025 |
|------------------------------|--|---------------------------|---------------------|---------------------|---------------------|
| | | Competenza | Cassa | Competenza | Competenza |
| Spese | | | | | |
| 1.00.00.00.000 | Spese correnti | 12.211.271,00 | 16.027.414,53 | 12.110.876,00 | 11.229.779,00 |
| 1.01.00.00.000 | Redditi da lavoro dipendente | 2.488.739,00 | 2.821.840,96 | 2.496.679,00 | 2.520.179,00 |
| 1.01.01.00.000 | Retribuzioni lorde | 1.966.060,00 | 2.288.479,62 | 1.970.060,00 | 1.981.060,00 |
| 1.01.01.01.000 | Retribuzioni in denaro | 1.944.360,00 | 2.252.764,12 | 1.948.360,00 | 1.959.360,00 |
| 1.01.01.02.000 | Altre spese per il personale | 21.700,00 | 35.715,50 | 21.700,00 | 21.700,00 |
| 1.01.02.00.000 | Contributi sociali a carico dell'ente | 522.679,00 | 533.361,34 | 526.619,00 | 539.119,00 |
| 1.01.02.01.000 | Contributi sociali effettivi a carico dell'ente | 522.679,00 | 533.361,34 | 526.619,00 | 539.119,00 |
| 1.02.00.00.000 | Imposte e tasse a carico dell'ente | 163.500,00 | 164.256,00 | 175.500,00 | 190.000,00 |
| 1.02.01.00.000 | Imposte, tasse e proventi assimilati a carico dell'ente | 163.500,00 | 164.256,00 | 175.500,00 | 190.000,00 |
| 1.02.01.01.000 | Imposta regionale sulle attività produttive (IRAP) | 160.500,00 | 160.500,00 | 173.000,00 | 187.500,00 |
| 1.02.01.99.000 | Imposte, tasse e proventi assimilati a carico dell'ente n.a.c. | 3.000,00 | 3.756,00 | 2.500,00 | 2.500,00 |
| 1.03.00.00.000 | Acquisto di beni e servizi | 6.905.008,00 | 9.471.421,04 | 6.728.053,00 | 5.817.456,00 |
| 1.03.01.00.000 | Acquisto di beni | 249.781,00 | 504.482,14 | 232.500,00 | 242.500,00 |
| 1.03.01.01.000 | Giornali, riviste e pubblicazioni | 5.000,00 | 7.398,80 | 5.000,00 | 5.000,00 |
| 1.03.01.02.000 | Altri beni di consumo | 244.781,00 | 497.083,34 | 227.500,00 | 237.500,00 |
| 1.03.02.00.000 | Acquisto di servizi | 6.655.227,00 | 8.966.938,90 | 6.495.553,00 | 5.574.956,00 |
| 1.03.02.01.000 | Organi e incarichi istituzionali dell'amministrazione | 256.700,00 | 294.688,93 | 275.300,00 | 275.300,00 |
| 1.03.02.02.000 | Organizzazione eventi, pubblicità servizi per trasferta | 8.000,00 | 50.626,27 | 8.000,00 | 3.000,00 |
| 1.03.02.04.000 | Acquisto di servizi per formazione e addestramento del personale dell'ente | 11.500,00 | 14.167,81 | 12.245,00 | 7.000,00 |
| 1.03.02.05.000 | Utenze e canoni | 647.295,00 | 741.703,12 | 543.126,00 | 534.959,00 |
| 1.03.02.07.000 | Utilizzo di beni di terzi | 6.500,00 | 11.047,67 | 6.500,00 | 6.500,00 |
| 1.03.02.09.000 | Manutenzione ordinaria e riparazioni | 167.820,00 | 238.805,19 | 142.820,00 | 142.820,00 |
| 1.03.02.10.000 | Consulenze | 17.600,00 | 27.600,00 | 17.600,00 | 17.600,00 |
| 1.03.02.11.000 | Prestazioni professionali e specialistiche | 25.000,00 | 37.129,13 | 25.000,00 | 25.000,00 |
| 1.03.02.13.000 | Servizi ausiliari per il funzionamento dell'ente | 103.500,00 | 143.626,41 | 102.500,00 | 102.500,00 |
| 1.03.02.15.000 | Contratti di servizio pubblico | 3.427.265,00 | 4.317.355,63 | 3.457.265,00 | 3.456.265,00 |
| 1.03.02.16.000 | Servizi amministrativi | 23.000,00 | 57.427,88 | 23.000,00 | 23.000,00 |
| 1.03.02.18.000 | Servizi sanitari | 0,00 | 0,00 | 0,00 | 0,00 |
| 1.03.02.19.000 | Servizi informatici e di telecomunicazioni | 48.000,00 | 247.866,25 | 38.000,00 | 38.000,00 |
| 1.03.02.99.000 | Altri servizi | 1.913.047,00 | 2.784.894,61 | 1.844.197,00 | 943.012,00 |
| 1.04.00.00.000 | Trasferimenti correnti | 749.281,00 | 1.556.819,31 | 752.281,00 | 752.281,00 |
| 1.04.01.00.000 | Trasferimenti correnti a Amministrazioni Pubbliche | 443.900,00 | 1.169.458,30 | 443.900,00 | 443.900,00 |



ELENCO DELLE PREVISIONI ANNUALI DI COMPETENZA E DI CASSA SECONDO LA STRUTTURA DEL PIANO DEI CONTI - 4° LIVELLO

| Codifica del Piano dei Conti | Denominazione Voce | Previsioni esercizio 2023 | | Previsione 2024 | Previsione 2025 |
|------------------------------|--|---------------------------|---------------------|---------------------|---------------------|
| | | Competenza | Cassa | Competenza | Competenza |
| 1.04.01.01.000 | Trasferimenti correnti a Amministrazioni Centrali | 399.500,00 | 1.119.663,30 | 399.500,00 | 399.500,00 |
| 1.04.01.02.000 | Trasferimenti correnti a Amministrazioni Locali | 44.400,00 | 49.795,00 | 44.400,00 | 44.400,00 |
| 1.04.01.04.000 | Trasferimenti correnti a organismi interni e/o unità locali della amministrazione | 0,00 | 0,00 | 0,00 | 0,00 |
| 1.04.02.00.000 | Trasferimenti correnti a Famiglie | 295.381,00 | 370.726,96 | 295.381,00 | 295.381,00 |
| 1.04.02.02.000 | Interventi assistenziali | 17.000,00 | 27.333,34 | 17.000,00 | 17.000,00 |
| 1.04.02.05.000 | Altri trasferimenti a famiglie | 278.381,00 | 343.393,62 | 278.381,00 | 278.381,00 |
| 1.04.03.00.000 | Trasferimenti correnti a Imprese | 10.000,00 | 13.173,00 | 13.000,00 | 13.000,00 |
| 1.04.03.99.000 | Trasferimenti correnti a altre imprese | 10.000,00 | 13.173,00 | 13.000,00 | 13.000,00 |
| 1.04.04.00.000 | Trasferimenti correnti a Istituzioni Sociali Private | 0,00 | 3.461,05 | 0,00 | 0,00 |
| 1.04.04.01.000 | Trasferimenti correnti a Istituzioni Sociali Private | 0,00 | 3.461,05 | 0,00 | 0,00 |
| 1.07.00.00.000 | Interessi passivi | 18.050,00 | 18.050,00 | 15.900,00 | 13.400,00 |
| 1.07.05.00.000 | Interessi su Mutui e altri finanziamenti a medio lungo termine | 18.050,00 | 18.050,00 | 15.900,00 | 13.400,00 |
| 1.07.05.04.000 | Interessi passivi su finanziamenti a medio lungo termine a Imprese | 18.050,00 | 18.050,00 | 15.900,00 | 13.400,00 |
| 1.09.00.00.000 | Rimborsi e poste correttive delle entrate | 1.000,00 | 1.453,52 | 1.000,00 | 1.000,00 |
| 1.09.01.00.000 | Rimborsi per spese di personale (comando, distacco, fuori ruolo, convenzioni, ecc?) | 1.000,00 | 1.453,52 | 1.000,00 | 1.000,00 |
| 1.09.01.01.000 | Rimborsi per spese di personale (comando, distacco, fuori ruolo, convenzioni, ecc?) | 1.000,00 | 1.453,52 | 1.000,00 | 1.000,00 |
| 1.09.02.00.000 | Rimborsi di imposte in uscita | 0,00 | 0,00 | 0,00 | 0,00 |
| 1.09.02.01.000 | Rimborsi di imposte e tasse di natura corrente | 0,00 | 0,00 | 0,00 | 0,00 |
| 1.10.00.00.000 | Altre spese correnti | 1.885.693,00 | 1.993.573,70 | 1.941.463,00 | 1.935.463,00 |
| 1.10.01.00.000 | Fondi di riserva e altri accantonamenti | 1.783.693,00 | 1.821.971,00 | 1.814.463,00 | 1.808.463,00 |
| 1.10.01.01.000 | Fondo di riserva | 41.660,00 | 150.000,00 | 45.000,00 | 40.000,00 |
| 1.10.01.03.000 | Fondo crediti di dubbia e difficile esazione di parte corrente | 1.661.971,00 | 1.661.971,00 | 1.689.401,00 | 1.688.401,00 |
| 1.10.01.06.000 | Fondo di garanzia debiti commerciali | 70.062,00 | 0,00 | 70.062,00 | 70.062,00 |
| 1.10.01.99.000 | Altri fondi e accantonamenti | 10.000,00 | 10.000,00 | 10.000,00 | 10.000,00 |
| 1.10.04.00.000 | Premi di assicurazione | 26.500,00 | 29.466,67 | 26.500,00 | 26.500,00 |
| 1.10.04.01.000 | Premi di assicurazione contro i danni | 20.500,00 | 23.466,67 | 20.500,00 | 20.500,00 |
| 1.10.04.99.000 | Altri premi di assicurazione n.a.c. | 6.000,00 | 6.000,00 | 6.000,00 | 6.000,00 |
| 1.10.05.00.000 | Spese dovute a sanzioni, risarcimenti e indennizzi | 5.000,00 | 5.105,25 | 0,00 | 0,00 |
| 1.10.05.04.000 | Oneri da contenzioso | 5.000,00 | 5.105,25 | 0,00 | 0,00 |
| 1.10.99.00.000 | Altre spese correnti n.a.c. | 70.500,00 | 137.030,78 | 100.500,00 | 100.500,00 |
| 1.10.99.99.000 | Altre spese correnti n.a.c. | 70.500,00 | 137.030,78 | 100.500,00 | 100.500,00 |
| 2.00.00.00.000 | Spese in conto capitale | 10.027.807,00 | 14.253.102,95 | 33.002.814,00 | 12.263.870,00 |
| 2.02.00.00.000 | Investimenti fissi lordi e acquisto di terreni | 9.942.807,00 | 13.084.847,05 | 32.927.814,00 | 12.188.870,00 |



ELENCO DELLE PREVISIONI ANNUALI DI COMPETENZA E DI CASSA SECONDO LA STRUTTURA DEL PIANO DEI CONTI - 4° LIVELLO

| Codifica del Piano dei Conti | Denominazione Voce | Previsioni esercizio 2023 | | Previsione 2024 | Previsione 2025 |
|------------------------------|---|---------------------------|----------------------|----------------------|----------------------|
| | | Competenza | Cassa | Competenza | Competenza |
| 2.02.01.00.000 | Beni materiali | 8.763.567,00 | 11.758.208,25 | 32.867.814,00 | 12.128.870,00 |
| 2.02.01.01.000 | Mezzi di trasporto ad uso civile, di sicurezza e ordine pubblico | 5.000,00 | 36.579,45 | 0,00 | 0,00 |
| 2.02.01.03.000 | Mobili e arredi | 0,00 | 28.967,77 | 0,00 | 0,00 |
| 2.02.01.04.000 | Impianti e macchinari | 314.004,00 | 401.047,58 | 316.000,00 | 36.000,00 |
| 2.02.01.05.000 | Attrezzature | 31.726,00 | 62.395,32 | 7.870,00 | 7.870,00 |
| 2.02.01.07.000 | Hardware | 12.581,00 | 12.581,00 | 0,00 | 0,00 |
| 2.02.01.09.000 | Beni immobili | 8.331.097,00 | 11.070.278,07 | 32.543.944,00 | 12.085.000,00 |
| 2.02.01.10.000 | Beni immobili di valore culturale, storico ed artistico | 0,00 | 77.200,06 | 0,00 | 0,00 |
| 2.02.01.99.000 | Altri beni materiali | 69.159,00 | 69.159,00 | 0,00 | 0,00 |
| 2.02.02.00.000 | Terreni e beni materiali non prodotti | 20.000,00 | 20.000,00 | 10.000,00 | 10.000,00 |
| 2.02.02.01.000 | Terreni | 20.000,00 | 20.000,00 | 10.000,00 | 10.000,00 |
| 2.02.03.00.000 | Beni immateriali | 1.159.240,00 | 1.306.638,80 | 50.000,00 | 50.000,00 |
| 2.02.03.02.000 | Software | 797.140,00 | 797.140,00 | 0,00 | 0,00 |
| 2.02.03.05.000 | Incarichi professionali per la realizzazione di investimenti | 362.100,00 | 509.498,80 | 50.000,00 | 50.000,00 |
| 2.03.00.00.000 | Contributi agli investimenti | 0,00 | 0,00 | 0,00 | 0,00 |
| 2.03.01.00.000 | Contributi agli investimenti a Amministrazioni pubbliche | 0,00 | 0,00 | 0,00 | 0,00 |
| 2.03.01.01.000 | Contributi agli investimenti a Amministrazioni Centrali | 0,00 | 0,00 | 0,00 | 0,00 |
| 2.05.00.00.000 | Altre spese in conto capitale | 85.000,00 | 1.168.255,90 | 75.000,00 | 75.000,00 |
| 2.05.04.00.000 | Altri rimborsi in conto capitale di somme non dovute o incassate in eccesso | 30.000,00 | 56.168,82 | 20.000,00 | 20.000,00 |
| 2.05.04.04.000 | Rimborsi in conto capitale a Famiglie di somme non dovute o incassate in eccesso | 30.000,00 | 56.168,82 | 20.000,00 | 20.000,00 |
| 2.05.99.00.000 | Altre spese in conto capitale n.a.c. | 55.000,00 | 1.112.087,08 | 55.000,00 | 55.000,00 |
| 2.05.99.99.000 | Altre spese in conto capitale n.a.c. | 55.000,00 | 1.112.087,08 | 55.000,00 | 55.000,00 |
| 4.00.00.00.000 | Rimborso Prestiti | 55.500,00 | 55.500,00 | 57.500,00 | 60.500,00 |
| 4.03.00.00.000 | Rimborso mutui e altri finanziamenti a medio lungo termine | 55.500,00 | 55.500,00 | 57.500,00 | 60.500,00 |
| 4.03.01.00.000 | Rimborso Mutui e altri finanziamenti a medio lungo termine | 55.500,00 | 55.500,00 | 57.500,00 | 60.500,00 |
| 4.03.01.04.000 | Rimborso Mutui e altri finanziamenti a medio lungo termine a Imprese | 55.500,00 | 55.500,00 | 57.500,00 | 60.500,00 |
| 7.00.00.00.000 | Uscite per conto terzi e partite di giro | 4.182.000,00 | 4.224.935,22 | 4.432.000,00 | 4.732.000,00 |
| 7.01.00.00.000 | Uscite per partite di giro | 3.727.000,00 | 3.760.609,48 | 3.927.000,00 | 4.227.000,00 |
| 7.01.02.00.000 | Versamenti di ritenute su Redditi da lavoro dipendente | 3.687.000,00 | 3.720.609,48 | 3.887.000,00 | 4.187.000,00 |
| 7.01.02.01.000 | Versamenti di ritenute erariali su Redditi da lavoro dipendente riscosse per conto terzi | 3.165.000,00 | 3.198.609,48 | 3.365.000,00 | 3.665.000,00 |
| 7.01.02.02.000 | Versamenti di ritenute previdenziali e assistenziali su Redditi da lavoro dipendente riscosse per conto terzi | 357.000,00 | 357.000,00 | 357.000,00 | 357.000,00 |
| 7.01.02.99.000 | Altri versamenti di ritenute al personale dipendente per conto di terzi | 165.000,00 | 165.000,00 | 165.000,00 | 165.000,00 |
| 7.01.99.00.000 | Altre uscite per partite di giro | 40.000,00 | 40.000,00 | 40.000,00 | 40.000,00 |



ELENCO DELLE PREVISIONI ANNUALI DI COMPETENZA E DI CASSA SECONDO LA STRUTTURA DEL PIANO DEI CONTI - 4° LIVELLO

| Codifica del Piano dei Conti | Denominazione Voce | Previsioni esercizio 2023 | | Previsione 2024 | Previsione 2025 |
|--|---|---------------------------|----------------------|----------------------|----------------------|
| | | Competenza | Cassa | Competenza | Competenza |
| 7.01.99.03.000 | Costituzione fondi economici e carte aziendali | 40.000,00 | 40.000,00 | 40.000,00 | 40.000,00 |
| 7.02.00.00.000 | Uscite per conto terzi | 455.000,00 | 464.325,74 | 505.000,00 | 505.000,00 |
| 7.02.01.00.000 | Acquisto di beni e servizi per conto terzi | 450.000,00 | 457.670,74 | 500.000,00 | 500.000,00 |
| 7.02.01.02.000 | Acquisto di servizi per conto di terzi | 450.000,00 | 457.670,74 | 500.000,00 | 500.000,00 |
| 7.02.04.00.000 | Depositi di/presso terzi | 5.000,00 | 6.655,00 | 5.000,00 | 5.000,00 |
| 7.02.04.02.000 | Restituzione di depositi cauzionali o contrattuali di terzi | 5.000,00 | 6.655,00 | 5.000,00 | 5.000,00 |
| Totale complessivo dei titoli delle Spese | | 26.476.578,00 | 34.560.952,70 | 49.603.190,00 | 28.286.149,00 |



SPESE PER MISSIONI, PROGRAMMI E MACROAGGREGATI - SPESE CORRENTI - Esercizio 2023

| MISSIONI E PROGRAMMI / MACROAGGREGATI | | Redditi da lavoro dipendente | Imposte e tasse a carico dell'ente | Acquisto di beni e servizi | Trasferimenti correnti | Interessi passivi | Altre spese per redditi da capitale | Rimborsi e poste correttive delle entrate | Altre spese correnti | Totale |
|---------------------------------------|--|------------------------------|------------------------------------|----------------------------|------------------------|-------------------|-------------------------------------|---|----------------------|---------------------|
| | | 101 | 102 | 103 | 104 | 107 | 108 | 109 | 110 | 100 |
| 01 | MISSIONE 1: Servizi istituzionali, generali e di gestione | | | | | | | | | |
| 01 | Organi istituzionali | 25.687,00 | 11.000,00 | 289.800,00 | 4.000,00 | 0,00 | 0,00 | 0,00 | 0,00 | 330.487,00 |
| 02 | Segreteria generale | 812.200,00 | 48.000,00 | 29.000,00 | 0,00 | 0,00 | 0,00 | 1.000,00 | 0,00 | 890.200,00 |
| 03 | Gestione economica, finanziaria, programmazione, provveditorato | 212.000,00 | 13.000,00 | 98.500,00 | 0,00 | 0,00 | 0,00 | 0,00 | 0,00 | 323.500,00 |
| 04 | Gestione delle entrate tributarie e servizi fiscali | 32.000,00 | 5.000,00 | 90.000,00 | 0,00 | 0,00 | 0,00 | 0,00 | 0,00 | 127.000,00 |
| 05 | Gestione dei beni demaniali e patrimoniali | 55.000,00 | 4.000,00 | 320.320,00 | 500,00 | 0,00 | 0,00 | 0,00 | 20.500,00 | 400.320,00 |
| 06 | Ufficio tecnico | 368.500,00 | 23.500,00 | 25.000,00 | 0,00 | 0,00 | 0,00 | 0,00 | 0,00 | 417.000,00 |
| 07 | Elezioni e consultazioni popolari - Anagrafe e stato civile | 157.500,00 | 11.000,00 | 8.000,00 | 3.000,00 | 0,00 | 0,00 | 0,00 | 0,00 | 179.500,00 |
| 08 | Statistica e sistemi informativi | 0,00 | 0,00 | 0,00 | 0,00 | 0,00 | 0,00 | 0,00 | 0,00 | 0,00 |
| 10 | Risorse umane | 0,00 | 0,00 | 0,00 | 0,00 | 0,00 | 0,00 | 0,00 | 0,00 | 0,00 |
| 11 | Altri servizi generali | 116.500,00 | 6.000,00 | 66.000,00 | 0,00 | 0,00 | 0,00 | 0,00 | 70.000,00 | 258.500,00 |
| | TOTALE MISSIONE 1: Servizi istituzionali, generali e di gestione | 1.779.387,00 | 121.500,00 | 926.620,00 | 7.500,00 | 0,00 | 0,00 | 1.000,00 | 90.500,00 | 2.926.507,00 |
| 03 | MISSIONE 3: Ordine pubblico e sicurezza | | | | | | | | | |
| 01 | Polizia locale e amministrativa | 388.179,00 | 24.000,00 | 152.364,00 | 0,00 | 0,00 | 0,00 | 0,00 | 5.500,00 | 570.043,00 |
| | TOTALE MISSIONE 3: Ordine pubblico e sicurezza | 388.179,00 | 24.000,00 | 152.364,00 | 0,00 | 0,00 | 0,00 | 0,00 | 5.500,00 | 570.043,00 |
| 04 | MISSIONE 4: Istruzione e diritto allo studio | | | | | | | | | |
| 01 | Istruzione prescolastica | 0,00 | 0,00 | 53.500,00 | 0,00 | 0,00 | 0,00 | 0,00 | 0,00 | 53.500,00 |
| 02 | Altri ordini di istruzione non universitaria | 0,00 | 4.000,00 | 161.781,00 | 0,00 | 0,00 | 0,00 | 0,00 | 0,00 | 165.781,00 |
| 06 | Servizi ausiliari all'istruzione | 0,00 | 0,00 | 329.862,00 | 0,00 | 0,00 | 0,00 | 0,00 | 0,00 | 329.862,00 |
| | TOTALE MISSIONE 4: Istruzione e diritto allo studio | 0,00 | 4.000,00 | 545.143,00 | 0,00 | 0,00 | 0,00 | 0,00 | 0,00 | 549.143,00 |
| 05 | MISSIONE 5: Tutela e valorizzazione dei beni e attivita' culturali | | | | | | | | | |
| 01 | Valorizzazione dei beni di interesse storico | 0,00 | 0,00 | 3.000,00 | 0,00 | 0,00 | 0,00 | 0,00 | 0,00 | 3.000,00 |
| 02 | Attivita' culturali e interventi diversi nel settore culturale | 0,00 | 0,00 | 9.500,00 | 14.500,00 | 0,00 | 0,00 | 0,00 | 0,00 | 24.000,00 |
| | TOTALE MISSIONE 5: Tutela e valorizzazione dei beni e attivita' culturali | 0,00 | 0,00 | 12.500,00 | 14.500,00 | 0,00 | 0,00 | 0,00 | 0,00 | 27.000,00 |
| 06 | MISSIONE 6: Politiche giovanili, sport e tempo libero | | | | | | | | | |
| 01 | Sport e tempo libero | 0,00 | 0,00 | 0,00 | 5.000,00 | 0,00 | 0,00 | 0,00 | 0,00 | 5.000,00 |
| 02 | Giovani | 0,00 | 0,00 | 0,00 | 0,00 | 0,00 | 0,00 | 0,00 | 0,00 | 0,00 |
| | TOTALE MISSIONE 6: Politiche giovanili, sport e tempo libero | 0,00 | 0,00 | 0,00 | 5.000,00 | 0,00 | 0,00 | 0,00 | 0,00 | 5.000,00 |



SPESE PER MISSIONI, PROGRAMMI E MACROAGGREGATI - SPESE CORRENTI - Esercizio 2023

| MISSIONI E PROGRAMMI / MACROAGGREGATI | | Redditi da lavoro dipendente | Imposte e tasse a carico dell'ente | Acquisto di beni e servizi | Trasferimenti correnti | Interessi passivi | Altre spese per redditi da capitale | Rimborsi e poste correttive delle entrate | Altre spese correnti | Totale |
|---------------------------------------|--|------------------------------|------------------------------------|----------------------------|------------------------|-------------------|-------------------------------------|---|----------------------|----------------------|
| | | 101 | 102 | 103 | 104 | 107 | 108 | 109 | 110 | 100 |
| 14 | MISSIONE 14: Sviluppo economico e competitività' | | | | | | | | | |
| 02 | Commercio - reti distributive - tutela dei consumatori | 32.000,00 | 1.500,00 | 0,00 | 0,00 | 0,00 | 0,00 | 0,00 | 0,00 | 33.500,00 |
| | TOTALE MISSIONE 14: Sviluppo economico e competitività' | 32.000,00 | 1.500,00 | 0,00 | 0,00 | 0,00 | 0,00 | 0,00 | 0,00 | 33.500,00 |
| 15 | MISSIONE 15: Politiche per il lavoro e la formazione professionale | | | | | | | | | |
| 03 | Sostegno all'occupazione | 0,00 | 0,00 | 0,00 | 0,00 | 0,00 | 0,00 | 0,00 | 0,00 | 0,00 |
| | TOTALE MISSIONE 15: Politiche per il lavoro e la formazione professionale | 0,00 | 0,00 | 0,00 | 0,00 | 0,00 | 0,00 | 0,00 | 0,00 | 0,00 |
| 20 | MISSIONE 20: Fondi e accantonamenti | | | | | | | | | |
| 01 | Fondo di riserva | 0,00 | 0,00 | 0,00 | 0,00 | 0,00 | 0,00 | 0,00 | 41.660,00 | 41.660,00 |
| 02 | Fondo crediti di dubbia esigibilità | 0,00 | 0,00 | 0,00 | 0,00 | 0,00 | 0,00 | 0,00 | 1.661.971,00 | 1.661.971,00 |
| 03 | Altri fondi | 0,00 | 0,00 | 0,00 | 0,00 | 0,00 | 0,00 | 0,00 | 80.062,00 | 80.062,00 |
| | TOTALE MISSIONE 20: Fondi e accantonamenti | 0,00 | 0,00 | 0,00 | 0,00 | 0,00 | 0,00 | 0,00 | 1.783.693,00 | 1.783.693,00 |
| 50 | MISSIONE 50: Debito pubblico | | | | | | | | | |
| 01 | Quota interessi ammortamento mutui e prestiti obbligazionari | 0,00 | 0,00 | 0,00 | 0,00 | 18.050,00 | 0,00 | 0,00 | 0,00 | 18.050,00 |
| | TOTALE MISSIONE 50: Debito pubblico | 0,00 | 0,00 | 0,00 | 0,00 | 18.050,00 | 0,00 | 0,00 | 0,00 | 18.050,00 |
| | TOTALE MISSIONI | 2.488.739,00 | 163.500,00 | 6.905.008,00 | 749.281,00 | 18.050,00 | 0,00 | 1.000,00 | 1.885.693,00 | 12.211.271,00 |



SPESE PER MISSIONI, PROGRAMMI E MACROAGGREGATI - SPESSE CORRENTI - Esercizio 2024

| MISSIONI E PROGRAMMI / MACROAGGREGATI | | Redditi da lavoro dipendente | Imposte e tasse a carico dell'ente | Acquisto di beni e servizi | Trasferimenti correnti | Interessi passivi | Altre spese per redditi da capitale | Rimborsi e poste correttive delle entrate | Altre spese correnti | Totale |
|---------------------------------------|--|------------------------------|------------------------------------|----------------------------|------------------------|-------------------|-------------------------------------|---|----------------------|---------------------|
| | | 101 | 102 | 103 | 104 | 107 | 108 | 109 | 110 | 100 |
| 01 | MISSIONE 1: Servizi istituzionali, generali e di gestione | | | | | | | | | |
| 01 | Organi istituzionali | 25.687,00 | 12.000,00 | 309.400,00 | 4.000,00 | 0,00 | 0,00 | 0,00 | 50.000,00 | 401.087,00 |
| 02 | Segreteria generale | 806.200,00 | 50.000,00 | 27.245,00 | 0,00 | 0,00 | 0,00 | 1.000,00 | 0,00 | 884.445,00 |
| 03 | Gestione economica, finanziaria, programmazione, provveditorato | 214.000,00 | 14.000,00 | 74.000,00 | 0,00 | 0,00 | 0,00 | 0,00 | 0,00 | 302.000,00 |
| 04 | Gestione delle entrate tributarie e servizi fiscali | 34.000,00 | 5.500,00 | 90.000,00 | 0,00 | 0,00 | 0,00 | 0,00 | 0,00 | 129.500,00 |
| 05 | Gestione dei beni demaniali e patrimoniali | 57.000,00 | 5.000,00 | 306.820,00 | 500,00 | 0,00 | 0,00 | 0,00 | 20.500,00 | 389.820,00 |
| 06 | Ufficio tecnico | 370.000,00 | 24.000,00 | 16.500,00 | 0,00 | 0,00 | 0,00 | 0,00 | 0,00 | 410.500,00 |
| 07 | Elezioni e consultazioni popolari - Anagrafe e stato civile | 159.000,00 | 12.000,00 | 8.000,00 | 3.000,00 | 0,00 | 0,00 | 0,00 | 0,00 | 182.000,00 |
| 08 | Statistica e sistemi informativi | 0,00 | 0,00 | 0,00 | 0,00 | 0,00 | 0,00 | 0,00 | 0,00 | 0,00 |
| 10 | Risorse umane | 0,00 | 0,00 | 0,00 | 0,00 | 0,00 | 0,00 | 0,00 | 0,00 | 0,00 |
| 11 | Altri servizi generali | 118.000,00 | 7.000,00 | 56.000,00 | 0,00 | 0,00 | 0,00 | 0,00 | 45.000,00 | 226.000,00 |
| | TOTALE MISSIONE 1: Servizi istituzionali, generali e di gestione | 1.783.887,00 | 129.500,00 | 887.965,00 | 7.500,00 | 0,00 | 0,00 | 1.000,00 | 115.500,00 | 2.925.352,00 |
| 03 | MISSIONE 3: Ordine pubblico e sicurezza | | | | | | | | | |
| 01 | Polizia locale e amministrativa | 387.619,00 | 26.000,00 | 129.514,00 | 0,00 | 0,00 | 0,00 | 0,00 | 5.500,00 | 548.633,00 |
| | TOTALE MISSIONE 3: Ordine pubblico e sicurezza | 387.619,00 | 26.000,00 | 129.514,00 | 0,00 | 0,00 | 0,00 | 0,00 | 5.500,00 | 548.633,00 |
| 04 | MISSIONE 4: Istruzione e diritto allo studio | | | | | | | | | |
| 01 | Istruzione prescolastica | 0,00 | 0,00 | 52.500,00 | 0,00 | 0,00 | 0,00 | 0,00 | 0,00 | 52.500,00 |
| 02 | Altri ordini di istruzione non universitaria | 0,00 | 5.000,00 | 157.000,00 | 0,00 | 0,00 | 0,00 | 0,00 | 0,00 | 162.000,00 |
| 06 | Servizi ausiliari all'istruzione | 0,00 | 0,00 | 369.862,00 | 0,00 | 0,00 | 0,00 | 0,00 | 0,00 | 369.862,00 |
| | TOTALE MISSIONE 4: Istruzione e diritto allo studio | 0,00 | 5.000,00 | 579.362,00 | 0,00 | 0,00 | 0,00 | 0,00 | 0,00 | 584.362,00 |
| 05 | MISSIONE 5: Tutela e valorizzazione dei beni e attivita' culturali | | | | | | | | | |
| 01 | Valorizzazione dei beni di interesse storico | 0,00 | 0,00 | 3.000,00 | 0,00 | 0,00 | 0,00 | 0,00 | 0,00 | 3.000,00 |
| 02 | Attivita' culturali e interventi diversi nel settore culturale | 0,00 | 0,00 | 10.000,00 | 19.500,00 | 0,00 | 0,00 | 0,00 | 0,00 | 29.500,00 |
| | TOTALE MISSIONE 5: Tutela e valorizzazione dei beni e attivita' culturali | 0,00 | 0,00 | 13.000,00 | 19.500,00 | 0,00 | 0,00 | 0,00 | 0,00 | 32.500,00 |
| 06 | MISSIONE 6: Politiche giovanili, sport e tempo libero | | | | | | | | | |
| 01 | Sport e tempo libero | 0,00 | 0,00 | 0,00 | 3.000,00 | 0,00 | 0,00 | 0,00 | 0,00 | 3.000,00 |
| 02 | Giovani | 0,00 | 0,00 | 0,00 | 0,00 | 0,00 | 0,00 | 0,00 | 0,00 | 0,00 |
| | TOTALE MISSIONE 6: Politiche giovanili, sport e tempo libero | 0,00 | 0,00 | 0,00 | 3.000,00 | 0,00 | 0,00 | 0,00 | 0,00 | 3.000,00 |



SPESE PER MISSIONI, PROGRAMMI E MACROAGGREGATI - SPESE CORRENTI - Esercizio 2024

| MISSIONI E PROGRAMMI / MACROAGGREGATI | | Redditi da lavoro dipendente | Imposte e tasse a carico dell'ente | Acquisto di beni e servizi | Trasferimenti correnti | Interessi passivi | Altre spese per redditi da capitale | Rimborsi e poste correttive delle entrate | Altre spese correnti | Totale |
|---------------------------------------|--|------------------------------|------------------------------------|----------------------------|------------------------|-------------------|-------------------------------------|---|----------------------|----------------------|
| | | 101 | 102 | 103 | 104 | 107 | 108 | 109 | 110 | 100 |
| 14 | MISSIONE 14: Sviluppo economico e competitività' | | | | | | | | | |
| 02 | Commercio - reti distributive - tutela dei consumatori | 34.000,00 | 2.000,00 | 0,00 | 0,00 | 0,00 | 0,00 | 0,00 | 0,00 | 36.000,00 |
| | TOTALE MISSIONE 14: Sviluppo economico e competitività' | 34.000,00 | 2.000,00 | 0,00 | 0,00 | 0,00 | 0,00 | 0,00 | 0,00 | 36.000,00 |
| 15 | MISSIONE 15: Politiche per il lavoro e la formazione professionale | | | | | | | | | |
| 03 | Sostegno all'occupazione | 0,00 | 0,00 | 0,00 | 0,00 | 0,00 | 0,00 | 0,00 | 0,00 | 0,00 |
| | TOTALE MISSIONE 15: Politiche per il lavoro e la formazione professionale | 0,00 | 0,00 | 0,00 | 0,00 | 0,00 | 0,00 | 0,00 | 0,00 | 0,00 |
| 20 | MISSIONE 20: Fondi e accantonamenti | | | | | | | | | |
| 01 | Fondo di riserva | 0,00 | 0,00 | 0,00 | 0,00 | 0,00 | 0,00 | 0,00 | 45.000,00 | 45.000,00 |
| 02 | Fondo crediti di dubbia esigibilità | 0,00 | 0,00 | 0,00 | 0,00 | 0,00 | 0,00 | 0,00 | 1.689.401,00 | 1.689.401,00 |
| 03 | Altri fondi | 0,00 | 0,00 | 0,00 | 0,00 | 0,00 | 0,00 | 0,00 | 80.062,00 | 80.062,00 |
| | TOTALE MISSIONE 20: Fondi e accantonamenti | 0,00 | 0,00 | 0,00 | 0,00 | 0,00 | 0,00 | 0,00 | 1.814.463,00 | 1.814.463,00 |
| 50 | MISSIONE 50: Debito pubblico | | | | | | | | | |
| 01 | Quota interessi ammortamento mutui e prestiti obbligazionari | 0,00 | 0,00 | 0,00 | 0,00 | 15.900,00 | 0,00 | 0,00 | 0,00 | 15.900,00 |
| | TOTALE MISSIONE 50: Debito pubblico | 0,00 | 0,00 | 0,00 | 0,00 | 15.900,00 | 0,00 | 0,00 | 0,00 | 15.900,00 |
| | TOTALE MISSIONI | 2.496.679,00 | 175.500,00 | 6.728.053,00 | 752.281,00 | 15.900,00 | 0,00 | 1.000,00 | 1.941.463,00 | 12.110.876,00 |



SPESE PER MISSIONI, PROGRAMMI E MACROAGGREGATI - SPESE CORRENTI - Esercizio 2025

| MISSIONI E PROGRAMMI / MACROAGGREGATI | | Redditi da lavoro dipendente | Imposte e tasse a carico dell'ente | Acquisto di beni e servizi | Trasferimenti correnti | Interessi passivi | Altre spese per redditi da capitale | Rimborsi e poste correttive delle entrate | Altre spese correnti | Totale |
|---------------------------------------|--|------------------------------|------------------------------------|----------------------------|------------------------|-------------------|-------------------------------------|---|----------------------|---------------------|
| | | 101 | 102 | 103 | 104 | 107 | 108 | 109 | 110 | 100 |
| 01 | MISSIONE 1: Servizi istituzionali, generali e di gestione | | | | | | | | | |
| 01 | Organi istituzionali | 25.687,00 | 13.000,00 | 308.400,00 | 4.000,00 | 0,00 | 0,00 | 0,00 | 50.000,00 | 401.087,00 |
| 02 | Segreteria generale | 810.700,00 | 53.000,00 | 27.000,00 | 0,00 | 0,00 | 0,00 | 1.000,00 | 0,00 | 891.700,00 |
| 03 | Gestione economica, finanziaria, programmazione, provveditorato | 216.000,00 | 15.000,00 | 72.000,00 | 0,00 | 0,00 | 0,00 | 0,00 | 0,00 | 303.000,00 |
| 04 | Gestione delle entrate tributarie e servizi fiscali | 36.000,00 | 6.500,00 | 90.000,00 | 0,00 | 0,00 | 0,00 | 0,00 | 0,00 | 132.500,00 |
| 05 | Gestione dei beni demaniali e patrimoniali | 59.000,00 | 6.000,00 | 306.820,00 | 500,00 | 0,00 | 0,00 | 0,00 | 20.500,00 | 392.820,00 |
| 06 | Ufficio tecnico | 372.000,00 | 25.000,00 | 13.500,00 | 0,00 | 0,00 | 0,00 | 0,00 | 0,00 | 410.500,00 |
| 07 | Elezioni e consultazioni popolari - Anagrafe e stato civile | 161.000,00 | 13.000,00 | 8.000,00 | 3.000,00 | 0,00 | 0,00 | 0,00 | 0,00 | 185.000,00 |
| 08 | Statistica e sistemi informativi | 0,00 | 0,00 | 0,00 | 0,00 | 0,00 | 0,00 | 0,00 | 0,00 | 0,00 |
| 10 | Risorse umane | 0,00 | 0,00 | 0,00 | 0,00 | 0,00 | 0,00 | 0,00 | 0,00 | 0,00 |
| 11 | Altri servizi generali | 120.000,00 | 8.000,00 | 56.000,00 | 0,00 | 0,00 | 0,00 | 0,00 | 45.000,00 | 229.000,00 |
| | TOTALE MISSIONE 1: Servizi istituzionali, generali e di gestione | 1.800.387,00 | 139.500,00 | 881.720,00 | 7.500,00 | 0,00 | 0,00 | 1.000,00 | 115.500,00 | 2.945.607,00 |
| 03 | MISSIONE 3: Ordine pubblico e sicurezza | | | | | | | | | |
| 01 | Polizia locale e amministrativa | 391.619,00 | 28.000,00 | 139.514,00 | 0,00 | 0,00 | 0,00 | 0,00 | 5.500,00 | 564.633,00 |
| | TOTALE MISSIONE 3: Ordine pubblico e sicurezza | 391.619,00 | 28.000,00 | 139.514,00 | 0,00 | 0,00 | 0,00 | 0,00 | 5.500,00 | 564.633,00 |
| 04 | MISSIONE 4: Istruzione e diritto allo studio | | | | | | | | | |
| 01 | Istruzione prescolastica | 0,00 | 0,00 | 52.500,00 | 0,00 | 0,00 | 0,00 | 0,00 | 0,00 | 52.500,00 |
| 02 | Altri ordini di istruzione non universitaria | 0,00 | 6.000,00 | 157.000,00 | 0,00 | 0,00 | 0,00 | 0,00 | 0,00 | 163.000,00 |
| 06 | Servizi ausiliari all'istruzione | 0,00 | 0,00 | 369.862,00 | 0,00 | 0,00 | 0,00 | 0,00 | 0,00 | 369.862,00 |
| | TOTALE MISSIONE 4: Istruzione e diritto allo studio | 0,00 | 6.000,00 | 579.362,00 | 0,00 | 0,00 | 0,00 | 0,00 | 0,00 | 585.362,00 |
| 05 | MISSIONE 5: Tutela e valorizzazione dei beni e attivita' culturali | | | | | | | | | |
| 01 | Valorizzazione dei beni di interesse storico | 0,00 | 0,00 | 3.000,00 | 0,00 | 0,00 | 0,00 | 0,00 | 0,00 | 3.000,00 |
| 02 | Attivita' culturali e interventi diversi nel settore culturale | 0,00 | 0,00 | 5.000,00 | 19.500,00 | 0,00 | 0,00 | 0,00 | 0,00 | 24.500,00 |
| | TOTALE MISSIONE 5: Tutela e valorizzazione dei beni e attivita' culturali | 0,00 | 0,00 | 8.000,00 | 19.500,00 | 0,00 | 0,00 | 0,00 | 0,00 | 27.500,00 |
| 06 | MISSIONE 6: Politiche giovanili, sport e tempo libero | | | | | | | | | |
| 01 | Sport e tempo libero | 0,00 | 0,00 | 0,00 | 3.000,00 | 0,00 | 0,00 | 0,00 | 0,00 | 3.000,00 |
| 02 | Giovani | 0,00 | 0,00 | 0,00 | 0,00 | 0,00 | 0,00 | 0,00 | 0,00 | 0,00 |
| | TOTALE MISSIONE 6: Politiche giovanili, sport e tempo libero | 0,00 | 0,00 | 0,00 | 3.000,00 | 0,00 | 0,00 | 0,00 | 0,00 | 3.000,00 |



SPESE PER MISSIONI, PROGRAMMI E MACROAGGREGATI - SPESE CORRENTI - Esercizio 2025

| MISSIONI E PROGRAMMI / MACROAGGREGATI | | Redditi da lavoro dipendente | Imposte e tasse a carico dell'ente | Acquisto di beni e servizi | Trasferimenti correnti | Interessi passivi | Altre spese per redditi da capitale | Rimborsi e poste correttive delle entrate | Altre spese correnti | Totale |
|---------------------------------------|--|------------------------------|------------------------------------|----------------------------|------------------------|-------------------|-------------------------------------|---|----------------------|----------------------|
| | | 101 | 102 | 103 | 104 | 107 | 108 | 109 | 110 | 100 |
| 14 | MISSIONE 14: Sviluppo economico e competitività' | | | | | | | | | |
| 02 | Commercio - reti distributive - tutela dei consumatori | 35.000,00 | 2.500,00 | 0,00 | 0,00 | 0,00 | 0,00 | 0,00 | 0,00 | 37.500,00 |
| | TOTALE MISSIONE 14: Sviluppo economico e competitività' | 35.000,00 | 2.500,00 | 0,00 | 0,00 | 0,00 | 0,00 | 0,00 | 0,00 | 37.500,00 |
| 15 | MISSIONE 15: Politiche per il lavoro e la formazione professionale | | | | | | | | | |
| 03 | Sostegno all'occupazione | 0,00 | 0,00 | 0,00 | 0,00 | 0,00 | 0,00 | 0,00 | 0,00 | 0,00 |
| | TOTALE MISSIONE 15: Politiche per il lavoro e la formazione professionale | 0,00 | 0,00 | 0,00 | 0,00 | 0,00 | 0,00 | 0,00 | 0,00 | 0,00 |
| 20 | MISSIONE 20: Fondi e accantonamenti | | | | | | | | | |
| 01 | Fondo di riserva | 0,00 | 0,00 | 0,00 | 0,00 | 0,00 | 0,00 | 0,00 | 40.000,00 | 40.000,00 |
| 02 | Fondo crediti di dubbia esigibilità | 0,00 | 0,00 | 0,00 | 0,00 | 0,00 | 0,00 | 0,00 | 1.688.401,00 | 1.688.401,00 |
| 03 | Altri fondi | 0,00 | 0,00 | 0,00 | 0,00 | 0,00 | 0,00 | 0,00 | 80.062,00 | 80.062,00 |
| | TOTALE MISSIONE 20: Fondi e accantonamenti | 0,00 | 0,00 | 0,00 | 0,00 | 0,00 | 0,00 | 0,00 | 1.808.463,00 | 1.808.463,00 |
| 50 | MISSIONE 50: Debito pubblico | | | | | | | | | |
| 01 | Quota interessi ammortamento mutui e prestiti obbligazionari | 0,00 | 0,00 | 0,00 | 0,00 | 13.400,00 | 0,00 | 0,00 | 0,00 | 13.400,00 |
| | TOTALE MISSIONE 50: Debito pubblico | 0,00 | 0,00 | 0,00 | 0,00 | 13.400,00 | 0,00 | 0,00 | 0,00 | 13.400,00 |
| | TOTALE MISSIONI | 2.520.179,00 | 190.000,00 | 5.817.456,00 | 752.281,00 | 13.400,00 | 0,00 | 1.000,00 | 1.935.463,00 | 11.229.779,00 |



SPESE PER MISSIONI, PROGRAMMI E MACROAGGREGATI
SPESE IN CONTO CAPITALE E SPESE PER INCREMENTO DI ATTIVITA' FINANZIARIE - Esercizio 2023

| MISSIONI E PROGRAMMI / MACROAGGREGATI | | Tributi in conto capitale a carico dell'ente | Investimenti fissi lordi e acquisto terreni | Contributi agli investimenti | Altri trasferimenti in conto capitale | Altre spese in conto capitale | Totale SPESE IN CONTO CAPITALE | Acquisizione di attività finanziate | 2023 | Concessione crediti di medio - lungo termine | Altre spese per incremento attività finanziarie | Totale SPESE PER INCREMENTO DI ATTIVITA' FINANZIARIE |
|--|---|--|---|------------------------------|---------------------------------------|-------------------------------|--------------------------------|-------------------------------------|-------------|--|---|--|
| | | 201 | 202 | 203 | 204 | 205 | 200 | 301 | 302 | 303 | 304 | 300 |
| MISSIONE 1: Servizi istituzionali, generali e di gestione | | | | | | | | | | | | |
| 01 | Organi istituzionali | 0,00 | 15.862,00 | 0,00 | 0,00 | 0,00 | 15.862,00 | 0,00 | 0,00 | 0,00 | 0,00 | 0,00 |
| 02 | Segreteria generale | 0,00 | 0,00 | 0,00 | 0,00 | 0,00 | 0,00 | 0,00 | 0,00 | 0,00 | 0,00 | 0,00 |
| 03 | Gestione economica, finanziaria, programmazione, provveditorato | 0,00 | 0,00 | 0,00 | 0,00 | 0,00 | 0,00 | 0,00 | 0,00 | 0,00 | 0,00 | 0,00 |
| 05 | Gestione dei beni demaniali e patrimoniali | 0,00 | 4.353.802,00 | 0,00 | 0,00 | 0,00 | 4.353.802,00 | 0,00 | 0,00 | 0,00 | 0,00 | 0,00 |
| 06 | Ufficio tecnico | 0,00 | 278.100,00 | 0,00 | 0,00 | 0,00 | 278.100,00 | 0,00 | 0,00 | 0,00 | 0,00 | 0,00 |
| TOTALE MISSIONE 1: Servizi istituzionali, generali e di gestione | | 0,00 | 4.647.764,00 | 0,00 | 0,00 | 0,00 | 4.647.764,00 | 0,00 | 0,00 | 0,00 | 0,00 | 0,00 |
| MISSIONE 3: Ordine pubblico e sicurezza | | | | | | | | | | | | |
| 01 | Polizia locale e amministrativa | 0,00 | 15.864,00 | 0,00 | 0,00 | 0,00 | 15.864,00 | 0,00 | 0,00 | 0,00 | 0,00 | 0,00 |
| 02 | Sistema integrato di sicurezza urbana | 0,00 | 150.000,00 | 0,00 | 0,00 | 0,00 | 150.000,00 | 0,00 | 0,00 | 0,00 | 0,00 | 0,00 |
| TOTALE MISSIONE 3: Ordine pubblico e sicurezza | | 0,00 | 165.864,00 | 0,00 | 0,00 | 0,00 | 165.864,00 | 0,00 | 0,00 | 0,00 | 0,00 | 0,00 |
| MISSIONE 4: Istruzione e diritto allo studio | | | | | | | | | | | | |
| 01 | Istruzione prescolastica | 0,00 | 0,00 | 0,00 | 0,00 | 0,00 | 0,00 | 0,00 | 0,00 | 0,00 | 0,00 | 0,00 |
| 02 | Altri ordini di istruzione non universitaria | 0,00 | 25.000,00 | 0,00 | 0,00 | 0,00 | 25.000,00 | 0,00 | 0,00 | 0,00 | 0,00 | 0,00 |
| 06 | Servizi ausiliari all'istruzione | 0,00 | 0,00 | 0,00 | 0,00 | 0,00 | 0,00 | 0,00 | 0,00 | 0,00 | 0,00 | 0,00 |
| TOTALE MISSIONE 4: Istruzione e diritto allo studio | | 0,00 | 25.000,00 | 0,00 | 0,00 | 0,00 | 25.000,00 | 0,00 | 0,00 | 0,00 | 0,00 | 0,00 |
| MISSIONE 5: Tutela e valorizzazione dei beni e attivita' culturali | | | | | | | | | | | | |
| 01 | Valorizzazione dei beni di interesse storico | 0,00 | 40.000,00 | 0,00 | 0,00 | 0,00 | 40.000,00 | 0,00 | 0,00 | 0,00 | 0,00 | 0,00 |
| 02 | Attività culturali e interventi diversi nel settore culturale | 0,00 | 0,00 | 0,00 | 0,00 | 0,00 | 0,00 | 0,00 | 0,00 | 0,00 | 0,00 | 0,00 |
| TOTALE MISSIONE 5: Tutela e valorizzazione dei beni e attivita' culturali | | 0,00 | 40.000,00 | 0,00 | 0,00 | 0,00 | 40.000,00 | 0,00 | 0,00 | 0,00 | 0,00 | 0,00 |
| MISSIONE 6: Politiche giovanili, sport e tempo libero | | | | | | | | | | | | |
| 01 | Sport e tempo libero | 0,00 | 100.000,00 | 0,00 | 0,00 | 0,00 | 100.000,00 | 0,00 | 0,00 | 0,00 | 0,00 | 0,00 |
| 02 | Giovani | 0,00 | 0,00 | 0,00 | 0,00 | 0,00 | 0,00 | 0,00 | 0,00 | 0,00 | 0,00 | 0,00 |
| TOTALE MISSIONE 6: Politiche giovanili, sport e tempo libero | | 0,00 | 100.000,00 | 0,00 | 0,00 | 0,00 | 100.000,00 | 0,00 | 0,00 | 0,00 | 0,00 | 0,00 |
| MISSIONE 8: Assetto del territorio ed edilizia abitativa | | | | | | | | | | | | |
| 01 | Urbanistica e assetto del territorio | 0,00 | 110.000,00 | 0,00 | 0,00 | 85.000,00 | 195.000,00 | 0,00 | 0,00 | 0,00 | 0,00 | 0,00 |



SPESE PER MISSIONI, PROGRAMMI E MACROAGGREGATI
SPESE IN CONTO CAPITALE E SPESE PER INCREMENTO DI ATTIVITA' FINANZIARIE - Esercizio 2023

| MISSIONI E PROGRAMMI / MACROAGGREGATI | | Tributi in conto capitale a carico dell'ente | Investimenti fissi lordi e acquisto terreni | Contributi agli investimenti | Altri trasferimenti in conto capitale | Altre spese in conto capitale | Totale SPESE IN CONTO CAPITALE | Acquisizione di attività finanziate | 2023 | Concessione crediti di medio - lungo termine | Altre spese per incremento attività finanziare | Totale SPESE PER INCREMENTO DI ATTIVITA' FINANZIARIE |
|---------------------------------------|--|--|---|------------------------------|---------------------------------------|-------------------------------|--------------------------------|-------------------------------------|-------------|--|--|--|
| | | 201 | 202 | 203 | 204 | 205 | 200 | 301 | 302 | 303 | 304 | 300 |
| | TOTALE MISSIONE 8: Assetto del territorio ed edilizia abitativa | 0,00 | 110.000,00 | 0,00 | 0,00 | 85.000,00 | 195.000,00 | 0,00 | 0,00 | 0,00 | 0,00 | 0,00 |
| | MISSIONE 9: Sviluppo sostenibile e tutela del territorio e dell'ambiente | | | | | | | | | | | |
| 01 | Difesa del suolo | 0,00 | 0,00 | 0,00 | 0,00 | 0,00 | 0,00 | 0,00 | 0,00 | 0,00 | 0,00 | 0,00 |
| 03 | Rifiuti | 0,00 | 0,00 | 0,00 | 0,00 | 0,00 | 0,00 | 0,00 | 0,00 | 0,00 | 0,00 | 0,00 |
| 05 | Aree protette, parchi naturali, protezione naturalistica e forestazione | 0,00 | 15.000,00 | 0,00 | 0,00 | 0,00 | 15.000,00 | 0,00 | 0,00 | 0,00 | 0,00 | 0,00 |
| 08 | Qualita' dell'aria e riduzione dell'inquinamento | 0,00 | 0,00 | 0,00 | 0,00 | 0,00 | 0,00 | 0,00 | 0,00 | 0,00 | 0,00 | 0,00 |
| | TOTALE MISSIONE 9: Sviluppo sostenibile e tutela del territorio e dell'ambiente | 0,00 | 15.000,00 | 0,00 | 0,00 | 0,00 | 15.000,00 | 0,00 | 0,00 | 0,00 | 0,00 | 0,00 |
| | MISSIONE 10: Trasporti e diritto alla mobilita' | | | | | | | | | | | |
| 02 | Trasporto pubblico | 0,00 | 0,00 | 0,00 | 0,00 | 0,00 | 0,00 | 0,00 | 0,00 | 0,00 | 0,00 | 0,00 |
| 05 | Viabilita' e infrastrutture stradali | 0,00 | 422.500,00 | 0,00 | 0,00 | 0,00 | 422.500,00 | 0,00 | 0,00 | 0,00 | 0,00 | 0,00 |
| | TOTALE MISSIONE 10: Trasporti e diritto alla mobilita' | 0,00 | 422.500,00 | 0,00 | 0,00 | 0,00 | 422.500,00 | 0,00 | 0,00 | 0,00 | 0,00 | 0,00 |
| | MISSIONE 12: Diritti sociali, politiche sociali e famiglia | | | | | | | | | | | |
| 01 | Interventi per l'infanzia e i minori e per asili nido | 0,00 | 0,00 | 0,00 | 0,00 | 0,00 | 0,00 | 0,00 | 0,00 | 0,00 | 0,00 | 0,00 |
| 04 | Interventi per soggetti a rischio di esclusione sociale | 0,00 | 0,00 | 0,00 | 0,00 | 0,00 | 0,00 | 0,00 | 0,00 | 0,00 | 0,00 | 0,00 |
| 05 | Interventi per le famiglie | 0,00 | 0,00 | 0,00 | 0,00 | 0,00 | 0,00 | 0,00 | 0,00 | 0,00 | 0,00 | 0,00 |
| 09 | Servizio necroscopico e cimiteriale | 0,00 | 3.619.539,00 | 0,00 | 0,00 | 0,00 | 3.619.539,00 | 0,00 | 0,00 | 0,00 | 0,00 | 0,00 |
| | TOTALE MISSIONE 12: Diritti sociali, politiche sociali e famiglia | 0,00 | 3.619.539,00 | 0,00 | 0,00 | 0,00 | 3.619.539,00 | 0,00 | 0,00 | 0,00 | 0,00 | 0,00 |
| | MISSIONE 14: Sviluppo economico e competitivita' | | | | | | | | | | | |
| 03 | Ricerca e innovazione | 0,00 | 797.140,00 | 0,00 | 0,00 | 0,00 | 797.140,00 | 0,00 | 0,00 | 0,00 | 0,00 | 0,00 |
| | TOTALE MISSIONE 14: Sviluppo economico e competitivita' | 0,00 | 797.140,00 | 0,00 | 0,00 | 0,00 | 797.140,00 | 0,00 | 0,00 | 0,00 | 0,00 | 0,00 |
| | TOTALE MISSIONI | 0,00 | 9.942.807,00 | 0,00 | 0,00 | 85.000,00 | 10.027.807,00 | 0,00 | 0,00 | 0,00 | 0,00 | 0,00 |



SPESE PER MISSIONI, PROGRAMMI E MACROAGGREGATI
SPESE IN CONTO CAPITALE E SPESE PER INCREMENTO DI ATTIVITA' FINANZIARIE - Esercizio 2024

| MISSIONI E PROGRAMMI / MACROAGGREGATI | | Tributi in conto capitale a carico dell'ente | Investimenti fissi lordi e acquisto terreni | Contributi agli investimenti | Altri trasferimenti in conto capitale | Altre spese in conto capitale | Totale SPESE IN CONTO CAPITALE | Acquisizione di attività finanziate | 2024 | Concessione crediti di medio - lungo termine | Altre spese per incremento attività finanziarie | Totale SPESE PER INCREMENTO DI ATTIVITA' FINANZIARIE |
|---|--|--|---|------------------------------|---------------------------------------|-------------------------------|--------------------------------|-------------------------------------|-------------|--|---|--|
| | | 201 | 202 | 203 | 204 | 205 | 200 | 301 | 302 | 303 | 304 | 300 |
| MISSIONE 1: Servizi istituzionali, generali e di gestione | | | | | | | | | | | | |
| 01 | Organi istituzionali | 0,00 | 0,00 | 0,00 | 0,00 | 0,00 | 0,00 | 0,00 | 0,00 | 0,00 | 0,00 | 0,00 |
| 02 | Segreteria generale | 0,00 | 0,00 | 0,00 | 0,00 | 0,00 | 0,00 | 0,00 | 0,00 | 0,00 | 0,00 | 0,00 |
| 03 | Gestione economica, finanziaria, programmazione, provveditorato | 0,00 | 0,00 | 0,00 | 0,00 | 0,00 | 0,00 | 0,00 | 0,00 | 0,00 | 0,00 | 0,00 |
| 05 | Gestione dei beni demaniali e patrimoniali | 0,00 | 11.370.000,00 | 0,00 | 0,00 | 0,00 | 11.370.000,00 | 0,00 | 0,00 | 0,00 | 0,00 | 0,00 |
| 06 | Ufficio tecnico | 0,00 | 6.000,00 | 0,00 | 0,00 | 0,00 | 6.000,00 | 0,00 | 0,00 | 0,00 | 0,00 | 0,00 |
| | TOTALE MISSIONE 1: Servizi istituzionali, generali e di gestione | 0,00 | 11.376.000,00 | 0,00 | 0,00 | 0,00 | 11.376.000,00 | 0,00 | 0,00 | 0,00 | 0,00 | 0,00 |
| MISSIONE 3: Ordine pubblico e sicurezza | | | | | | | | | | | | |
| 01 | Polizia locale e amministrativa | 0,00 | 7.870,00 | 0,00 | 0,00 | 0,00 | 7.870,00 | 0,00 | 0,00 | 0,00 | 0,00 | 0,00 |
| 02 | Sistema integrato di sicurezza urbana | 0,00 | 280.000,00 | 0,00 | 0,00 | 0,00 | 280.000,00 | 0,00 | 0,00 | 0,00 | 0,00 | 0,00 |
| | TOTALE MISSIONE 3: Ordine pubblico e sicurezza | 0,00 | 287.870,00 | 0,00 | 0,00 | 0,00 | 287.870,00 | 0,00 | 0,00 | 0,00 | 0,00 | 0,00 |
| MISSIONE 4: Istruzione e diritto allo studio | | | | | | | | | | | | |
| 01 | Istruzione prescolastica | 0,00 | 0,00 | 0,00 | 0,00 | 0,00 | 0,00 | 0,00 | 0,00 | 0,00 | 0,00 | 0,00 |
| 02 | Altri ordini di istruzione non universitaria | 0,00 | 25.000,00 | 0,00 | 0,00 | 0,00 | 25.000,00 | 0,00 | 0,00 | 0,00 | 0,00 | 0,00 |
| 06 | Servizi ausiliari all'istruzione | 0,00 | 0,00 | 0,00 | 0,00 | 0,00 | 0,00 | 0,00 | 0,00 | 0,00 | 0,00 | 0,00 |
| | TOTALE MISSIONE 4: Istruzione e diritto allo studio | 0,00 | 25.000,00 | 0,00 | 0,00 | 0,00 | 25.000,00 | 0,00 | 0,00 | 0,00 | 0,00 | 0,00 |
| MISSIONE 5: Tutela e valorizzazione dei beni e attivita' culturali | | | | | | | | | | | | |
| 01 | Valorizzazione dei beni di interesse storico | 0,00 | 0,00 | 0,00 | 0,00 | 0,00 | 0,00 | 0,00 | 0,00 | 0,00 | 0,00 | 0,00 |
| 02 | Attivita' culturali e interventi diversi nel settore culturale | 0,00 | 0,00 | 0,00 | 0,00 | 0,00 | 0,00 | 0,00 | 0,00 | 0,00 | 0,00 | 0,00 |
| | TOTALE MISSIONE 5: Tutela e valorizzazione dei beni e attivita' culturali | 0,00 | 0,00 | 0,00 | 0,00 | 0,00 | 0,00 | 0,00 | 0,00 | 0,00 | 0,00 | 0,00 |
| MISSIONE 6: Politiche giovanili, sport e tempo libero | | | | | | | | | | | | |
| 01 | Sport e tempo libero | 0,00 | 0,00 | 0,00 | 0,00 | 0,00 | 0,00 | 0,00 | 0,00 | 0,00 | 0,00 | 0,00 |
| 02 | Giovani | 0,00 | 0,00 | 0,00 | 0,00 | 0,00 | 0,00 | 0,00 | 0,00 | 0,00 | 0,00 | 0,00 |
| | TOTALE MISSIONE 6: Politiche giovanili, sport e tempo libero | 0,00 | 0,00 | 0,00 | 0,00 | 0,00 | 0,00 | 0,00 | 0,00 | 0,00 | 0,00 | 0,00 |
| MISSIONE 8: Assetto del territorio ed edilizia abitativa | | | | | | | | | | | | |
| 01 | Urbanistica e assetto del territorio | 0,00 | 60.000,00 | 0,00 | 0,00 | 75.000,00 | 135.000,00 | 0,00 | 0,00 | 0,00 | 0,00 | 0,00 |



SPESE PER MISSIONI, PROGRAMMI E MACROAGGREGATI
SPESE IN CONTO CAPITALE E SPESE PER INCREMENTO DI ATTIVITA' FINANZIARIE - Esercizio 2024

| MISSIONI E PROGRAMMI / MACROAGGREGATI | | Tributi in conto capitale a carico dell'ente | Investimenti fissi lordi e acquisto terreni | Contributi agli investimenti | Altri trasferimenti in conto capitale | Altre spese in conto capitale | Totale SPESE IN CONTO CAPITALE | Acquisizione di attività finanziate | 2024 | Concessione crediti di medio - lungo termine | Altre spese per incremento attività finanziare | Totale SPESE PER INCREMENTO DI ATTIVITA' FINANZIARIE |
|---------------------------------------|--|--|---|------------------------------|---------------------------------------|-------------------------------|--------------------------------|-------------------------------------|-------------|--|--|--|
| | | 201 | 202 | 203 | 204 | 205 | 200 | 301 | 302 | 303 | 304 | 300 |
| | TOTALE MISSIONE 8: Assetto del territorio ed edilizia abitativa | 0,00 | 60.000,00 | 0,00 | 0,00 | 75.000,00 | 135.000,00 | 0,00 | 0,00 | 0,00 | 0,00 | 0,00 |
| 01 | Difesa del suolo | 0,00 | 2.500.000,00 | 0,00 | 0,00 | 0,00 | 2.500.000,00 | 0,00 | 0,00 | 0,00 | 0,00 | 0,00 |
| 03 | Rifiuti | 0,00 | 0,00 | 0,00 | 0,00 | 0,00 | 0,00 | 0,00 | 0,00 | 0,00 | 0,00 | 0,00 |
| 05 | Aree protette, parchi naturali, protezione naturalistica e forestazione | 0,00 | 10.000,00 | 0,00 | 0,00 | 0,00 | 10.000,00 | 0,00 | 0,00 | 0,00 | 0,00 | 0,00 |
| 08 | Qualita' dell'aria e riduzione dell'inquinamento | 0,00 | 0,00 | 0,00 | 0,00 | 0,00 | 0,00 | 0,00 | 0,00 | 0,00 | 0,00 | 0,00 |
| | TOTALE MISSIONE 9: Sviluppo sostenibile e tutela del territorio e dell'ambiente | 0,00 | 2.510.000,00 | 0,00 | 0,00 | 0,00 | 2.510.000,00 | 0,00 | 0,00 | 0,00 | 0,00 | 0,00 |
| | MISSIONE 10: Trasporti e diritto alla mobilita' | | | | | | | | | | | |
| 02 | Trasporto pubblico | 0,00 | 0,00 | 0,00 | 0,00 | 0,00 | 0,00 | 0,00 | 0,00 | 0,00 | 0,00 | 0,00 |
| 05 | Viabilita' e infrastrutture stradali | 0,00 | 18.648.944,00 | 0,00 | 0,00 | 0,00 | 18.648.944,00 | 0,00 | 0,00 | 0,00 | 0,00 | 0,00 |
| | TOTALE MISSIONE 10: Trasporti e diritto alla mobilita' | 0,00 | 18.648.944,00 | 0,00 | 0,00 | 0,00 | 18.648.944,00 | 0,00 | 0,00 | 0,00 | 0,00 | 0,00 |
| | MISSIONE 12: Diritti sociali, politiche sociali e famiglia | | | | | | | | | | | |
| 01 | Interventi per l'infanzia e i minori e per asili nido | 0,00 | 0,00 | 0,00 | 0,00 | 0,00 | 0,00 | 0,00 | 0,00 | 0,00 | 0,00 | 0,00 |
| 04 | Interventi per soggetti a rischio di esclusione sociale | 0,00 | 0,00 | 0,00 | 0,00 | 0,00 | 0,00 | 0,00 | 0,00 | 0,00 | 0,00 | 0,00 |
| 05 | Interventi per le famiglie | 0,00 | 0,00 | 0,00 | 0,00 | 0,00 | 0,00 | 0,00 | 0,00 | 0,00 | 0,00 | 0,00 |
| 09 | Servizio necroscopico e cimiteriale | 0,00 | 20.000,00 | 0,00 | 0,00 | 0,00 | 20.000,00 | 0,00 | 0,00 | 0,00 | 0,00 | 0,00 |
| | TOTALE MISSIONE 12: Diritti sociali, politiche sociali e famiglia | 0,00 | 20.000,00 | 0,00 | 0,00 | 0,00 | 20.000,00 | 0,00 | 0,00 | 0,00 | 0,00 | 0,00 |
| | MISSIONE 14: Sviluppo economico e competitivita' | | | | | | | | | | | |
| 03 | Ricerca e innovazione | 0,00 | 0,00 | 0,00 | 0,00 | 0,00 | 0,00 | 0,00 | 0,00 | 0,00 | 0,00 | 0,00 |
| | TOTALE MISSIONE 14: Sviluppo economico e competitivita' | 0,00 | 0,00 | 0,00 | 0,00 | 0,00 | 0,00 | 0,00 | 0,00 | 0,00 | 0,00 | 0,00 |
| | TOTALE MISSIONI | 0,00 | 32.927.814,00 | 0,00 | 0,00 | 75.000,00 | 33.002.814,00 | 0,00 | 0,00 | 0,00 | 0,00 | 0,00 |



SPESE PER MISSIONI, PROGRAMMI E MACROAGGREGATI
SPESE IN CONTO CAPITALE E SPESE PER INCREMENTO DI ATTIVITA' FINANZIARIE - Esercizio 2025

| MISSIONI E PROGRAMMI / MACROAGGREGATI | | Tributi in conto capitale a carico dell'ente | Investimenti fissi lordi e acquisto terreni | Contributi agli investimenti | Altri trasferimenti in conto capitale | Altre spese in conto capitale | Totale SPESE IN CONTO CAPITALE | Acquisizione di attività finanziate | 2025 | Concessione crediti di medio - lungo termine | Altre spese per incremento attività finanziarie | Totale SPESE PER INCREMENTO DI ATTIVITA' FINANZIARIE |
|---|--|--|---|------------------------------|---------------------------------------|-------------------------------|--------------------------------|-------------------------------------|-------------|--|---|--|
| | | 201 | 202 | 203 | 204 | 205 | 200 | 301 | 302 | 303 | 304 | 300 |
| MISSIONE 1: Servizi istituzionali, generali e di gestione | | | | | | | | | | | | |
| 01 | Organi istituzionali | 0,00 | 0,00 | 0,00 | 0,00 | 0,00 | 0,00 | 0,00 | 0,00 | 0,00 | 0,00 | 0,00 |
| 02 | Segreteria generale | 0,00 | 0,00 | 0,00 | 0,00 | 0,00 | 0,00 | 0,00 | 0,00 | 0,00 | 0,00 | 0,00 |
| 03 | Gestione economica, finanziaria, programmazione, provveditorato | 0,00 | 0,00 | 0,00 | 0,00 | 0,00 | 0,00 | 0,00 | 0,00 | 0,00 | 0,00 | 0,00 |
| 05 | Gestione dei beni demaniali e patrimoniali | 0,00 | 8.140.000,00 | 0,00 | 0,00 | 0,00 | 8.140.000,00 | 0,00 | 0,00 | 0,00 | 0,00 | 0,00 |
| 06 | Ufficio tecnico | 0,00 | 6.000,00 | 0,00 | 0,00 | 0,00 | 6.000,00 | 0,00 | 0,00 | 0,00 | 0,00 | 0,00 |
| | TOTALE MISSIONE 1: Servizi istituzionali, generali e di gestione | 0,00 | 8.146.000,00 | 0,00 | 0,00 | 0,00 | 8.146.000,00 | 0,00 | 0,00 | 0,00 | 0,00 | 0,00 |
| MISSIONE 3: Ordine pubblico e sicurezza | | | | | | | | | | | | |
| 01 | Polizia locale e amministrativa | 0,00 | 7.870,00 | 0,00 | 0,00 | 0,00 | 7.870,00 | 0,00 | 0,00 | 0,00 | 0,00 | 0,00 |
| 02 | Sistema integrato di sicurezza urbana | 0,00 | 0,00 | 0,00 | 0,00 | 0,00 | 0,00 | 0,00 | 0,00 | 0,00 | 0,00 | 0,00 |
| | TOTALE MISSIONE 3: Ordine pubblico e sicurezza | 0,00 | 7.870,00 | 0,00 | 0,00 | 0,00 | 7.870,00 | 0,00 | 0,00 | 0,00 | 0,00 | 0,00 |
| MISSIONE 4: Istruzione e diritto allo studio | | | | | | | | | | | | |
| 01 | Istruzione prescolastica | 0,00 | 0,00 | 0,00 | 0,00 | 0,00 | 0,00 | 0,00 | 0,00 | 0,00 | 0,00 | 0,00 |
| 02 | Altri ordini di istruzione non universitaria | 0,00 | 25.000,00 | 0,00 | 0,00 | 0,00 | 25.000,00 | 0,00 | 0,00 | 0,00 | 0,00 | 0,00 |
| 06 | Servizi ausiliari all'istruzione | 0,00 | 0,00 | 0,00 | 0,00 | 0,00 | 0,00 | 0,00 | 0,00 | 0,00 | 0,00 | 0,00 |
| | TOTALE MISSIONE 4: Istruzione e diritto allo studio | 0,00 | 25.000,00 | 0,00 | 0,00 | 0,00 | 25.000,00 | 0,00 | 0,00 | 0,00 | 0,00 | 0,00 |
| MISSIONE 5: Tutela e valorizzazione dei beni e attivita' culturali | | | | | | | | | | | | |
| 01 | Valorizzazione dei beni di interesse storico | 0,00 | 0,00 | 0,00 | 0,00 | 0,00 | 0,00 | 0,00 | 0,00 | 0,00 | 0,00 | 0,00 |
| 02 | Attività culturali e interventi diversi nel settore culturale | 0,00 | 0,00 | 0,00 | 0,00 | 0,00 | 0,00 | 0,00 | 0,00 | 0,00 | 0,00 | 0,00 |
| | TOTALE MISSIONE 5: Tutela e valorizzazione dei beni e attivita' culturali | 0,00 | 0,00 | 0,00 | 0,00 | 0,00 | 0,00 | 0,00 | 0,00 | 0,00 | 0,00 | 0,00 |
| MISSIONE 6: Politiche giovanili, sport e tempo libero | | | | | | | | | | | | |
| 01 | Sport e tempo libero | 0,00 | 3.800.000,00 | 0,00 | 0,00 | 0,00 | 3.800.000,00 | 0,00 | 0,00 | 0,00 | 0,00 | 0,00 |
| 02 | Giovani | 0,00 | 0,00 | 0,00 | 0,00 | 0,00 | 0,00 | 0,00 | 0,00 | 0,00 | 0,00 | 0,00 |
| | TOTALE MISSIONE 6: Politiche giovanili, sport e tempo libero | 0,00 | 3.800.000,00 | 0,00 | 0,00 | 0,00 | 3.800.000,00 | 0,00 | 0,00 | 0,00 | 0,00 | 0,00 |
| MISSIONE 8: Assetto del territorio ed edilizia abitativa | | | | | | | | | | | | |
| 01 | Urbanistica e assetto del territorio | 0,00 | 60.000,00 | 0,00 | 0,00 | 75.000,00 | 135.000,00 | 0,00 | 0,00 | 0,00 | 0,00 | 0,00 |



SPESE PER MISSIONI, PROGRAMMI E MACROAGGREGATI
SPESE IN CONTO CAPITALE E SPESE PER INCREMENTO DI ATTIVITA' FINANZIARIE - Esercizio 2025

| MISSIONI E PROGRAMMI / MACROAGGREGATI | | Tributi in conto capitale a carico dell'ente | Investimenti fissi lordi e acquisto terreni | Contributi agli investimenti | Altri trasferimenti in conto capitale | Altre spese in conto capitale | Totale SPESE IN CONTO CAPITALE | Acquisizione di attività finanziate | 2025 | Concessione crediti di medio - lungo termine | Altre spese per incremento attività finanziare | Totale SPESE PER INCREMENTO DI ATTIVITA' FINANZIARIE |
|---------------------------------------|--|--|---|------------------------------|---------------------------------------|-------------------------------|--------------------------------|-------------------------------------|-------------|--|--|--|
| | | 201 | 202 | 203 | 204 | 205 | 200 | 301 | 302 | 303 | 304 | 300 |
| | TOTALE MISSIONE 8: Assetto del territorio ed edilizia abitativa | 0,00 | 60.000,00 | 0,00 | 0,00 | 75.000,00 | 135.000,00 | 0,00 | 0,00 | 0,00 | 0,00 | 0,00 |
| | MISSIONE 9: Sviluppo sostenibile e tutela del territorio e dell'ambiente | | | | | | | | | | | |
| 01 | Difesa del suolo | 0,00 | 0,00 | 0,00 | 0,00 | 0,00 | 0,00 | 0,00 | 0,00 | 0,00 | 0,00 | 0,00 |
| 03 | Rifiuti | 0,00 | 0,00 | 0,00 | 0,00 | 0,00 | 0,00 | 0,00 | 0,00 | 0,00 | 0,00 | 0,00 |
| 05 | Aree protette, parchi naturali, protezione naturalistica e forestazione | 0,00 | 10.000,00 | 0,00 | 0,00 | 0,00 | 10.000,00 | 0,00 | 0,00 | 0,00 | 0,00 | 0,00 |
| 08 | Qualita' dell'aria e riduzione dell'inquinamento | 0,00 | 0,00 | 0,00 | 0,00 | 0,00 | 0,00 | 0,00 | 0,00 | 0,00 | 0,00 | 0,00 |
| | TOTALE MISSIONE 9: Sviluppo sostenibile e tutela del territorio e dell'ambiente | 0,00 | 10.000,00 | 0,00 | 0,00 | 0,00 | 10.000,00 | 0,00 | 0,00 | 0,00 | 0,00 | 0,00 |
| | MISSIONE 10: Trasporti e diritto alla mobilita' | | | | | | | | | | | |
| 02 | Trasporto pubblico | 0,00 | 0,00 | 0,00 | 0,00 | 0,00 | 0,00 | 0,00 | 0,00 | 0,00 | 0,00 | 0,00 |
| 05 | Viabilita' e infrastrutture stradali | 0,00 | 120.000,00 | 0,00 | 0,00 | 0,00 | 120.000,00 | 0,00 | 0,00 | 0,00 | 0,00 | 0,00 |
| | TOTALE MISSIONE 10: Trasporti e diritto alla mobilita' | 0,00 | 120.000,00 | 0,00 | 0,00 | 0,00 | 120.000,00 | 0,00 | 0,00 | 0,00 | 0,00 | 0,00 |
| | MISSIONE 12: Diritti sociali, politiche sociali e famiglia | | | | | | | | | | | |
| 01 | Interventi per l'infanzia e i minori e per asili nido | 0,00 | 0,00 | 0,00 | 0,00 | 0,00 | 0,00 | 0,00 | 0,00 | 0,00 | 0,00 | 0,00 |
| 04 | Interventi per soggetti a rischio di esclusione sociale | 0,00 | 0,00 | 0,00 | 0,00 | 0,00 | 0,00 | 0,00 | 0,00 | 0,00 | 0,00 | 0,00 |
| 05 | Interventi per le famiglie | 0,00 | 0,00 | 0,00 | 0,00 | 0,00 | 0,00 | 0,00 | 0,00 | 0,00 | 0,00 | 0,00 |
| 09 | Servizio necroscopico e cimiteriale | 0,00 | 20.000,00 | 0,00 | 0,00 | 0,00 | 20.000,00 | 0,00 | 0,00 | 0,00 | 0,00 | 0,00 |
| | TOTALE MISSIONE 12: Diritti sociali, politiche sociali e famiglia | 0,00 | 20.000,00 | 0,00 | 0,00 | 0,00 | 20.000,00 | 0,00 | 0,00 | 0,00 | 0,00 | 0,00 |
| | MISSIONE 14: Sviluppo economico e competitivita' | | | | | | | | | | | |
| 03 | Ricerca e innovazione | 0,00 | 0,00 | 0,00 | 0,00 | 0,00 | 0,00 | 0,00 | 0,00 | 0,00 | 0,00 | 0,00 |
| | TOTALE MISSIONE 14: Sviluppo economico e competitivita' | 0,00 | 0,00 | 0,00 | 0,00 | 0,00 | 0,00 | 0,00 | 0,00 | 0,00 | 0,00 | 0,00 |
| | TOTALE MISSIONI | 0,00 | 12.188.870,00 | 0,00 | 0,00 | 75.000,00 | 12.263.870,00 | 0,00 | 0,00 | 0,00 | 0,00 | 0,00 |



SPESE PER MISSIONI, PROGRAMMI E MACROAGGREGATI - SPESE PER RIMBORSO DI PRESTITI - Esercizio 2023

| MISSIONI E PROGRAMMI / MACROAGGREGATI | | Rimborso di titoli obbligazionari | Rimborso prestiti a breve termine | Rimborso mutui e altri finanziamenti a medio lungo termine | Rimborso di altre forme di indebitamento | Fondo per rimborso prestiti | Totale |
|---------------------------------------|---|-----------------------------------|-----------------------------------|--|--|-----------------------------|------------------|
| | | 401 | 402 | 403 | 404 | 405 | 400 |
| 50 | MISSIONE 50: Debito pubblico | | | | | | |
| 02 | Quota capitale ammortamento mutui e prestiti obbligazionari | 0,00 | 0,00 | 55.500,00 | 0,00 | 0,00 | 55.500,00 |
| | TOTALE MISSIONE 50: Debito pubblico | 0,00 | 0,00 | 55.500,00 | 0,00 | 0,00 | 55.500,00 |
| | TOTALE MISSIONI | 0,00 | 0,00 | 55.500,00 | 0,00 | 0,00 | 55.500,00 |



SPESE PER MISSIONI, PROGRAMMI E MACROAGGREGATI - SPESE PER RIMBORSO DI PRESTITI - Esercizio 2024

| MISSIONI E PROGRAMMI / MACROAGGREGATI | | Rimborso di titoli obbligazionari | Rimborso prestiti a breve termine | Rimborso mutui e altri finanziamenti a medio lungo termine | Rimborso di altre forme di indebitamento | Fondo per rimborso prestiti | Totale |
|---------------------------------------|---|-----------------------------------|-----------------------------------|--|--|-----------------------------|------------------|
| | | 401 | 402 | 403 | 404 | 405 | 400 |
| 50 | MISSIONE 50: Debito pubblico | | | | | | |
| 02 | Quota capitale ammortamento mutui e prestiti obbligazionari | 0,00 | 0,00 | 57.500,00 | 0,00 | 0,00 | 57.500,00 |
| | TOTALE MISSIONE 50: Debito pubblico | 0,00 | 0,00 | 57.500,00 | 0,00 | 0,00 | 57.500,00 |
| | TOTALE MISSIONI | 0,00 | 0,00 | 57.500,00 | 0,00 | 0,00 | 57.500,00 |



SPESE PER MISSIONI, PROGRAMMI E MACROAGGREGATI - SPESE PER RIMBORSO DI PRESTITI - Esercizio 2025

| MISSIONI E PROGRAMMI / MACROAGGREGATI | | Rimborso di titoli obbligazionari | Rimborso prestiti a breve termine | Rimborso mutui e altri finanziamenti a medio lungo termine | Rimborso di altre forme di indebitamento | Fondo per rimborso prestiti | Totale |
|---------------------------------------|---|-----------------------------------|-----------------------------------|--|--|-----------------------------|------------------|
| | | 401 | 402 | 403 | 404 | 405 | 400 |
| 50 | MISSIONE 50: Debito pubblico | | | | | | |
| 02 | Quota capitale ammortamento mutui e prestiti obbligazionari | 0,00 | 0,00 | 60.500,00 | 0,00 | 0,00 | 60.500,00 |
| | TOTALE MISSIONE 50: Debito pubblico | 0,00 | 0,00 | 60.500,00 | 0,00 | 0,00 | 60.500,00 |
| | TOTALE MISSIONI | 0,00 | 0,00 | 60.500,00 | 0,00 | 0,00 | 60.500,00 |



SPESE PER MISSIONI, PROGRAMMI E MACROAGGREGATI - SPESE PER SERVIZI PER CONTO TERZI E PARTITE GIRO - Esercizio 2023

| MISSIONI E PROGRAMMI / MACROAGGREGATI | | Uscite per partite giro | Uscite per conto terzi | Totale |
|---------------------------------------|--|-------------------------|------------------------|---------------------|
| | | 701 | 702 | 700 |
| 01 | MISSIONE 99: Servizi per conto terzi | | | |
| | Servizi per conto terzi e Partite di giro | 3.727.000,00 | 455.000,00 | 4.182.000,00 |
| | TOTALE MISSIONE 99: Servizi per conto terzi | 3.727.000,00 | 455.000,00 | 4.182.000,00 |
| | TOTALE MISSIONI | 3.727.000,00 | 455.000,00 | 4.182.000,00 |



SPESE PER MISSIONI, PROGRAMMI E MACROAGGREGATI - SPESE PER SERVIZI PER CONTO TERZI E PARTITE GIRO - Esercizio 2024

| MISSIONI E PROGRAMMI / MACROAGGREGATI | | Uscite per partite giro | Uscite per conto terzi | Totale |
|---------------------------------------|--|-------------------------|------------------------|---------------------|
| | | 701 | 702 | 700 |
| 01 | MISSIONE 99: Servizi per conto terzi | | | |
| | Servizi per conto terzi e Partite di giro | 3.927.000,00 | 505.000,00 | 4.432.000,00 |
| | TOTALE MISSIONE 99: Servizi per conto terzi | 3.927.000,00 | 505.000,00 | 4.432.000,00 |
| | TOTALE MISSIONI | 3.927.000,00 | 505.000,00 | 4.432.000,00 |



SPESE PER MISSIONI, PROGRAMMI E MACROAGGREGATI - SPESE PER SERVIZI PER CONTO TERZI E PARTITE GIRO - Esercizio 2025

| MISSIONI E PROGRAMMI / MACROAGGREGATI | | Uscite per partite giro | Uscite per conto terzi | Totale |
|---------------------------------------|--|-------------------------|------------------------|---------------------|
| | | 701 | 702 | 700 |
| 01 | MISSIONE 99: Servizi per conto terzi | | | |
| | Servizi per conto terzi e Partite di giro | 4.227.000,00 | 505.000,00 | 4.732.000,00 |
| | TOTALE MISSIONE 99: Servizi per conto terzi | 4.227.000,00 | 505.000,00 | 4.732.000,00 |
| | TOTALE MISSIONI | 4.227.000,00 | 505.000,00 | 4.732.000,00 |



QUADRO GENERALE RIASSUNTIVO

| ENTRATE | CASSA ANNO 2023 | COMPETENZA ANNO 2023 | COMPETENZA ANNO 2024 | COMPETENZA ANNO 2025 | SPESE | CASSA ANNO 2023 | COMPETENZA ANNO 2023 | COMPETENZA ANNO 2024 | COMPETENZA ANNO 2025 |
|---|----------------------|----------------------|----------------------|----------------------|--|----------------------|----------------------|----------------------|----------------------|
| Fondo di cassa presunto all'inizio dell'esercizio | 7.787.959,13 | | | | | | | | |
| Utilizzo avanzo presunto di amministrazione | | 275.665,00 | 0,00 | 0,00 | Disavanzo di amministrazione ⁽¹⁾ | | 0,00 | 0,00 | 0,00 |
| <i>di cui Utilizzo Fondo anticipazioni di liquidità</i> | | 0,00 | 0,00 | 0,00 | Disavanzo derivante da debito autorizzato e non contratto ⁽²⁾ | | 0,00 | 0,00 | 0,00 |
| Fondo pluriennale vincolato | | 0,00 | 0,00 | 0,00 | Titolo 1: Spese correnti | 16.027.414,53 | 12.211.271,00 | 12.110.876,00 | 11.229.779,00 |
| | | | | | <i>- di cui fondo pluriennale vincolato</i> | | 0,00 | 0,00 | 0,00 |
| Titolo 1: Entrate correnti di natura tributaria, contributiva e perequativa | 11.647.890,39 | 9.593.957,00 | 9.895.476,00 | 9.929.564,00 | Titolo 2: Spese in conto capitale | 14.253.102,95 | 10.027.807,00 | 33.002.814,00 | 12.263.870,00 |
| Titolo 2: Trasferimenti correnti | 1.932.293,18 | 1.280.211,00 | 1.241.170,00 | 308.985,00 | <i>- di cui fondo pluriennale vincolato</i> | | 0,00 | 0,00 | 0,00 |
| Titolo 3: Entrate extratributarie | 1.126.259,63 | 1.116.938,00 | 1.031.730,00 | 1.051.730,00 | Titolo 3: Spese per incremento attivita' finanziarie | 0,00 | 0,00 | 0,00 | 0,00 |
| Titolo 4: Entrate in conto capitale | 13.916.900,20 | 10.027.807,00 | 33.002.814,00 | 12.263.870,00 | <i>- di cui fondo pluriennale vincolato</i> | | 0,00 | 0,00 | 0,00 |
| Titolo 5: Entrate da riduzione di attivita' finanziarie | 72.013,82 | 0,00 | 0,00 | 0,00 | | | | | |
| Totale entrate finali..... | 28.695.357,22 | 22.018.913,00 | 45.171.190,00 | 23.554.149,00 | Totale spese finali..... | 30.280.517,48 | 22.239.078,00 | 45.113.690,00 | 23.493.649,00 |
| Titolo 6: Accensione Prestiti | 24.073,28 | 0,00 | 0,00 | 0,00 | Titolo 4: Rimborso Prestiti | 55.500,00 | 55.500,00 | 57.500,00 | 60.500,00 |
| Titolo 7: Anticipazioni da istituto tesoriere/cassiere | 0,00 | 0,00 | 0,00 | 0,00 | <i>- di cui fondo anticipazioni di liquidità</i> | | 0,00 | 0,00 | 0,00 |
| Titolo 9: Entrate per conto terzi e partite di giro | 4.489.686,14 | 4.182.000,00 | 4.432.000,00 | 4.732.000,00 | Titolo 5: Chiusura Anticipazioni ricevute da istituto tesoriere/cassiere | 0,00 | 0,00 | 0,00 | 0,00 |
| | | | | | Titolo 7: Uscite per conto terzi e partite di giro | 4.224.935,22 | 4.182.000,00 | 4.432.000,00 | 4.732.000,00 |
| Totale Titoli | 33.209.116,64 | 26.200.913,00 | 49.603.190,00 | 28.286.149,00 | Totale Titoli | 34.560.952,70 | 26.476.578,00 | 49.603.190,00 | 28.286.149,00 |
| TOTALE COMPLESSIVO ENTRATE | 40.997.075,77 | 26.476.578,00 | 49.603.190,00 | 28.286.149,00 | TOTALE COMPLESSIVO SPESE | 34.560.952,70 | 26.476.578,00 | 49.603.190,00 | 28.286.149,00 |
| Fondo di cassa finale presunto | 6.436.123,07 | | | | | | | | |

(1) corrisponde alla prima voce del conto del bilancio spese.

(2) Solo per le regioni e le province autonome di Trento e di Bolzano. Corrisponde alla seconda voce del conto del bilancio spese



EQUILIBRI DI BILANCIO

| EQUILIBRIO ECONOMICO - FINANZIARIO | | | COMPETENZA ANNO 2023 | COMPETENZA ANNO 2024 | COMPETENZA ANNO 2025 |
|---|-----|--------------|----------------------|----------------------|----------------------|
| Fondo di cassa all'inizio dell'esercizio | | 7.787.959,13 | | | |
| A) Fondo pluriennale vincolato di entrata per spese correnti | (+) | | 0,00 | 0,00 | 0,00 |
| AA) Recupero disavanzo di amministrazione esercizio precedente | (-) | | 0,00 | 0,00 | 0,00 |
| B) Entrate Titoli 1.00 - 2.00 - 3.00 | (+) | | 11.991.106,00 | 12.168.376,00 | 11.290.279,00 |
| <i>di cui per estinzione anticipata di prestiti</i> | | | 0,00 | 0,00 | 0,00 |
| C) Entrate Titolo 4.02.06 - Contributi agli investimenti direttamente destinati al rimborso dei prestiti da amministrazioni pubbliche | (+) | | 0,00 | 0,00 | 0,00 |
| D) Spese Titolo 1.00 - Spese correnti | (-) | | 12.211.271,00 | 12.110.876,00 | 11.229.779,00 |
| <i>di cui: - fondo pluriennale vincolato</i> | | | 0,00 | 0,00 | 0,00 |
| <i>- fondo crediti di dubbia esigibilità</i> | | | 1.661.971,00 | 1.689.401,00 | 1.688.401,00 |
| E) Spese Titolo 2.04 - Altri trasferimenti in conto capitale | (-) | | 0,00 | 0,00 | 0,00 |
| F) Spese Titolo 4.00 - Quote di capitale amm.to dei mutui e prestiti obbligazionari | (-) | | 55.500,00 | 57.500,00 | 60.500,00 |
| <i>di cui per estinzione anticipata di prestiti</i> | | | 0,00 | 0,00 | 0,00 |
| <i>di cui Fondo anticipazioni di liquidità</i> | | | 0,00 | 0,00 | 0,00 |
| G) Somma finale (G=A-AA+B+C-D-E-F) | | | -275.665,00 | 0,00 | 0,00 |
| ALTRE POSTE DIFFERENZIALI, PER ECCEZIONI PREVISTE DA NORME DI LEGGE E DA PRINCIPI CONTABILI, CHE HANNO EFFETTO SULL'EQUILIBRIO EX ARTICOLO 162, COMMA 6, DEL TESTO UNICO DELLE LEGGI SULL'ORDINAMENTO DEGLI ENTI LOCALI | | | | | |
| H) Utilizzo risultato di amministrazione presunto per spese correnti e per rimborso dei prestiti (2) | (+) | | 275.665,00 | 0,00 | 0,00 |
| <i>di cui per estinzione anticipata di prestiti</i> | | | 0,00 | 0,00 | 0,00 |
| I) Entrate di parte capitale destinate a spese correnti in base a specifiche disposizioni di legge o dei principi contabili | (+) | | 0,00 | 0,00 | 0,00 |
| <i>di cui per estinzione anticipata di prestiti</i> | | | 0,00 | 0,00 | 0,00 |
| L) Entrate di parte corrente destinate a spese di investimento in base a specifiche disposizioni di legge o dei principi contabili | (-) | | 0,00 | 0,00 | 0,00 |
| M) Entrate da accensione di prestiti destinate a estinzione anticipata dei prestiti | (+) | | 0,00 | 0,00 | 0,00 |
| EQUILIBRIO DI PARTE CORRENTE (3) (O=G+H+I-L+M) | | | 0,00 | 0,00 | 0,00 |
| P) Utilizzo risultato di amministrazione presunto per spese di investimento (2) | (+) | | 0,00 | 0,00 | 0,00 |
| Q) Fondo pluriennale vincolato di entrata per spese in conto capitale | (+) | | 0,00 | 0,00 | 0,00 |
| R) Entrate Titoli 4.00-5.00-6.00 | (+) | | 10.027.807,00 | 33.002.814,00 | 12.263.870,00 |
| C) Entrate Titolo 4.02.06 - Contributi agli investimenti direttamente destinati al rimborso dei prestiti da amministrazioni pubbliche | (-) | | 0,00 | 0,00 | 0,00 |
| I) Entrate di parte capitale destinate a spese correnti in base a specifiche disposizioni di legge o dei principi contabili | (-) | | 0,00 | 0,00 | 0,00 |
| S1) Entrate Titolo 5.02 per Riscossione crediti di breve termine | (-) | | 0,00 | 0,00 | 0,00 |
| S2) Entrate Titolo 5.03 per Riscossione crediti di medio-lungo termine | (-) | | 0,00 | 0,00 | 0,00 |



EQUILIBRI DI BILANCIO

| EQUILIBRIO ECONOMICO - FINANZIARIO | | COMPETENZA ANNO 2023 | COMPETENZA ANNO 2024 | COMPETENZA ANNO 2025 |
|--|-----|----------------------|----------------------|----------------------|
| T) Entrate Titolo 5.04 relative a Altre entrate per riduzioni di attività finanziaria | (-) | 0,00 | 0,00 | 0,00 |
| L) Entrate di parte corrente destinate a spese di investimento in base a specifiche disposizioni di legge o dei principi contabili | (+) | 0,00 | 0,00 | 0,00 |
| M) Entrate da accensione di prestiti destinate a estinzione anticipata dei prestiti | (-) | 0,00 | 0,00 | 0,00 |
| U) Spese Titolo 2.00 - Spese in conto capitale | (-) | 10.027.807,00 | 33.002.814,00 | 12.263.870,00 |
| <i>di cui fondo pluriennale vincolato di spesa</i> | | 0,00 | 0,00 | 0,00 |
| V) Spese Titolo 3.01 per Acquisizioni di attività finanziarie | (-) | 0,00 | 0,00 | 0,00 |
| E) Spese Titolo 2.04 - Altri trasferimenti in conto capitale | (+) | 0,00 | 0,00 | 0,00 |
| EQUILIBRIO DI PARTE CAPITALE (Z = P+Q+R-C-I-S1-S2-T+L-M-U-V+E) | | 0,00 | 0,00 | 0,00 |
| S1) Entrate Titolo 5.02 per Riscossione crediti di breve termine | (+) | 0,00 | 0,00 | 0,00 |
| S2) Entrate Titolo 5.03 per Riscossione crediti di medio-lungo termine | (+) | 0,00 | 0,00 | 0,00 |
| T) Entrate Titolo 5.04 relative a Altre entrate per riduzioni di attività finanziaria | (+) | 0,00 | 0,00 | 0,00 |
| X1) Spese Titolo 3.02 per Concessione crediti di breve termine | (-) | 0,00 | 0,00 | 0,00 |
| X2) Spese Titolo 3.03 per Concessione crediti di medio-lungo termine | (-) | 0,00 | 0,00 | 0,00 |
| Y) Spese Titolo 3.04 per Altre spese per acquisizioni di attività finanziarie | (-) | 0,00 | 0,00 | 0,00 |
| EQUILIBRIO FINALE (W = O+Z+S1+S2+T-X1-X2-Y) | | 0,00 | 0,00 | 0,00 |
| Saldo corrente ai fini della copertura degli investimenti pluriennali (4): | | | | |
| Equilibrio di parte corrente (O) | | 0,00 | 0,00 | 0,00 |
| Utilizzo risultato di amministrazione per il finanziamento di spese correnti e del rimborso prestiti (H) al netto del fondo anticipazione di liquidità | (-) | 275.665,00 | 0,00 | 0,00 |
| Equilibrio di parte corrente ai fini della copertura degli investimenti pluriennali | | -275.665,00 | 0,00 | 0,00 |

C) Si tratta delle entrate in conto capitale relative ai soli contributi agli investimenti destinati al rimborso prestiti corrispondenti alla voce del piano dei conti finanziario con codifica E.4.02.06.00.000.

E) Si tratta delle spese del titolo 2 per trasferimenti in conto capitale corrispondenti alla voce del piano dei conti finanziario con codifica U.2.04.00.00.000.

S1) Si tratta delle entrate del titolo 5 limitatamente alle riscossione crediti di breve termine corrispondenti alla voce del piano dei conti finanziario con codifica E.5.02.00.00.000.

S2) Si tratta delle entrate del titolo 5 limitatamente alle riscossione crediti di medio-lungo termine corrispondenti alla voce del piano dei conti finanziario con codifica E.5.03.00.00.000.

T) Si tratta delle entrate del titolo 5 limitatamente alle altre entrate per riduzione di attività finanziarie corrispondenti alla voce del piano dei conti finanziario con codifica E.5.04.00.00.000.

X1) Si tratta delle spese del titolo 3 limitatamente alle concessione crediti di breve termine corrispondenti alla voce del piano dei conti finanziario con codifica U.3.02.00.00.000.

X2) Si tratta delle spese del titolo 3 limitatamente alle concessione crediti di medio-lungo termine corrispondenti alla voce del piano dei conti finanziario con codifica U.3.03.00.00.000.

Y) Si tratta delle spese del titolo 3 limitatamente alle altre spese per incremento di attività finanziarie corrispondenti alla voce del piano dei conti finanziario con codifica U.3.04.00.00.000.

(2) In sede di approvazione del bilancio di previsione è consentito l'utilizzo della sola quota vincolata del risultato di amministrazione presunto. Nel corso dell'esercizio è consentito l'utilizzo anche della quota accantonata se il bilancio è deliberato a seguito dell'approvazione del prospetto

concernente il risultato di amministrazione presunto dell'anno precedente aggiornato sulla base di un pre-consuntivo dell'esercizio precedente. E' consentito l'utilizzo anche della quota destinata agli investimenti e della quota libera del risultato di amministrazione dell'anno precedente se



EQUILIBRI DI BILANCIO

il bilancio (o la variazione di bilancio) è deliberato a seguito dell'approvazione del rendiconto dell'anno precedente.

(3) La somma algebrica finale non può essere inferiore a zero per il rispetto della disposizione di cui all'articolo 162 del testo unico delle leggi sull'ordinamento degli enti locali.

(4) Con riferimento a ciascun esercizio, il saldo positivo dell'equilibrio di parte corrente in termini di competenza finanziaria può costituire copertura agli investimenti imputati agli esercizi successivi per un importo non superiore al minore valore tra la media dei saldi di parte corrente in

termini di competenza e la media dei saldi di parte corrente in termini di cassa registrati negli ultimi tre esercizi rendicontati, se sempre positivi, determinati al netto dell'utilizzo dell'avanzo di amministrazione, del fondo di cassa, e delle entrate non ricorrenti che non hanno dato

copertura a impegni, o pagamenti.



TABELLA DIMOSTRATIVA DEL RISULTATO AMMINISTRATIVO PRESUNTO (ALL'INIZIO DELL'ESERCIZIO 2023)

| 1) Determinazione del risultato di amministrazione presunto al 31/12/2022 | | |
|---|--|----------------------|
| (+) | Risultato di amministrazione iniziale dell'esercizio 2022 | 17.423.921,42 |
| (+) | Fondo pluriennale vincolato iniziale dell'esercizio 2022 | 1.000,00 |
| (+) | Entrate già accertate nell'esercizio 2022 | 12.531.605,73 |
| (-) | Uscite già impegnate nell'esercizio 2022 | 12.876.061,37 |
| (-) | Riduzione dei residui attivi già verificatasi nell'esercizio 2022 | 0,00 |
| (+) | Incremento dei residui attivi già verificatasi nell'esercizio 2022 | 62.523,75 |
| (+) | Riduzione dei residui passivi già verificatasi nell'esercizio 2022 | 3.254,20 |
| (=) | Risultato di amministrazione dell'esercizio 2022 alla data di redazione del bilancio di previsione dell'anno 2023 | 17.146.243,73 |
| (+) | Entrate che prevedo di accertare per il restante periodo dell'esercizio 2022 | 0,00 |
| (-) | Spese che prevedo di impegnare per il restante periodo dell'esercizio 2022 | 0,00 |
| (-) | Riduzione dei residui attivi presunta per il restante periodo dell'esercizio 2022 | 0,00 |
| (+) | Incremento dei residui attivi presunto per il restante periodo dell'esercizio 2022 | 0,00 |
| (+) | Riduzione dei residui passivi presunta per il restante periodo dell'esercizio 2022 | 0,00 |
| (-) | Fondo pluriennale vincolato finale presunto dell'esercizio 2022 (1) | 0,00 |
| (=) | A) Risultato di amministrazione presunto al 31/12/2022 | 17.146.243,73 |
| 2) Composizione del risultato di amministrazione presunto al 31/12/2022 | | |
| Parte accantonata (3) | | |
| | Fondo crediti di dubbia esigibilità al 31/12 (4) | 12.578.528,21 |
| | Fondo anticipazioni liquidità (5) | 0,00 |
| | Fondo perdite società partecipate (5) | 26.500,00 |
| | Fondo contenzioso (5) | 2.313.744,00 |
| | Altri accantonamenti (5) | 103.727,00 |
| | B) Totale parte accantonata | 15.022.499,21 |



TABELLA DIMOSTRATIVA DEL RISULTATO AMMINISTRATIVO PRESUNTO (ALL'INIZIO DELL'ESERCIZIO 2023)

| Parte vincolata al 31/12/2022 | | |
|--|--|---------------------|
| | Vincoli dervanti da leggi e dai principi contabili | 401.588,04 |
| | Vincoli derivanti da trasferimenti | 580.265,67 |
| | Vincoli derivanti dalla contrazione di mutui | 0,00 |
| | Vincoli formalmente attribuiti dall'ente | 455.024,98 |
| | Altri vincoli | 50,00 |
| | C) Totale parte vincolata | 1.436.928,69 |
| Parte destinata agli investimenti | | |
| | D) Totale parte destinata agli investimenti | 0,00 |
| | E) Totale parte disponibile (E=A-B-C-D) | 686.815,83 |
| | F) di cui Disavanzo da debito autorizzato e non contratto (6) | 0,00 |
| Se E è negativo, tale importo è iscritto tra le spese del bilancio di previsione come disavanzo da ripianare (7) | | |
| 3) Utilizzo quote del risultato di amministrazione presunto al 31/12/2022 previsto nel bilancio: | | |
| | Utilizzo quota accantonata (da consuntivo anno precedente o previa verifica di preconsuntivo - salvo l'utilizzo del FAL) | 0,00 |
| | Utilizzo quota vincolata | 0,00 |
| | Utilizzo quota destinata agli investimenti (previa approvazione del rendiconto) | 0,00 |
| | Utilizzo quota disponibile (previa approvazione del rendiconto) | 275.665,00 |
| | Totale utilizzo avanzo di amministrazione presunto | 275.665,00 |

1 Indicare l'importo del fondo pluriennale vincolato totale stanziato in entrata del bilancio di previsione per l'esercizio N.

3 Non comprende il fondo pluriennale vincolato.

4 Indicare l'importo del fondo crediti di dubbia esigibilità risultante nel prospetto del risultato di amministrazione allegato al consuntivo dell'esercizio N-2, incrementato dell'accantonamento al fondo crediti di dubbia esigibilità stanziato nel bilancio di previsione N-1 (importo aggiornato), al netto degli eventuali utilizzi del fondo successivi all'approvazione del consuntivo N-2.

Se il bilancio di previsione dell'esercizio N-1 è approvato nel corso dell'esercizio N, indicare, sulla base dei dati di preconsuntivo o di consuntivo, l'importo del fondo crediti di dubbia esigibilità del prospetto del risultato di amministrazione del rendiconto dell'esercizio N-1.

5 Se il bilancio di previsione dell'esercizio N-1 è approvato nel corso dell'esercizio N, indicare, sulla base dei dati di preconsuntivo o di consuntivo, l'importo del fondo crediti di dubbia esigibilità del prospetto del risultato di amministrazione del rendiconto dell'esercizio N-1.

6 Solo per le Regioni e le Province autonome di Trento e di Bolzano.

7 In caso di risultato negativo, le regioni iscrivono nel passivo del bilancio distintamente il disavanzo di amministrazione presunto da ripianare (lettera E al netto della lettera F)



COMPOSIZIONE DELL'ACCANTONAMENTO AL FONDO CREDITI DI DUBBIA ESIGIBILITA' ESERCIZIO FINANZIARIO 2023

| TIPOLOGIA | DENOMINAZIONE | STANZIAMENTI DI BILANCIO (a) | ACCANTONAMENTO OBBLIGATORIO AL FONDO (b) | ACCANTONAMENTO EFFETTIVO DI BILANCIO (c) | % di stanziamento accantonato al fondo nel rispetto del principio contabile applicato 3.3 (d) = (c/a) |
|-----------|--|---|---|---|---|
| | ENTRATE CORRENTI DI NATURA TRIBUTARIA, CONTRIBUTIVA E PEREQUATIVA | | | | |
| 1010100 | Tipologia 101: Imposte, tasse e proventi assimilati di cui accertati per cassa sulla base del principio contabile 3.7 Tipologia 101: Imposte, tasse e proventi assimilati non accertati per cassa | 7.256.427,00 0,00 7.256.427,00 | 1.470.502,57 1.470.502,57 | 1.470.502,57 1.470.502,57 | 20,26 20,26 |
| 1010400 | Tipologia 104: Compartecipazioni di tributi | 0,00 | 0,00 | 0,00 | 0,00 |
| 1030100 | Tipologia 301: Fondi perequativi da Amministrazioni Centrali | 2.337.530,00 | 0,00 | 0,00 | 0,00 |
| 1030200 | Tipologia 302: Fondi perequativi dalla Regione o Provincia autonoma | 0,00 | 0,00 | 0,00 | 0,00 |
| | TOTALE TITOLO 1 | 9.593.957,00 | 1.470.502,57 | 1.470.502,57 | 15,33 |
| | TRASFERIMENTI CORRENTI | | | | |
| 2010100 | Tipologia 101: Trasferimenti correnti da Amministrazioni pubbliche | 1.280.211,00 | 0,00 | 0,00 | 0,00 |
| 2010200 | Tipologia 102: Trasferimenti correnti da Famiglie | 0,00 | 0,00 | 0,00 | 0,00 |
| 2010300 | Tipologia 103: Trasferimenti correnti da Imprese | 0,00 | 0,00 | 0,00 | 0,00 |
| 2010400 | Tipologia 104: Trasferimenti correnti da Istituzioni Sociali Private | 0,00 | 0,00 | 0,00 | 0,00 |
| 2010500 | Tipologia 105: Trasferimenti correnti dall'Unione Europea e dal Resto del Mondo Trasferimenti correnti dall'Unione Europea Trasferimenti correnti dal Resto del Mondo | 0,00 0,00 0,00 | 0,00 0,00 0,00 | 0,00 0,00 0,00 | 0,00 0,00 0,00 |
| | TOTALE TITOLO 2 | 1.280.211,00 | 0,00 | 0,00 | 0,00 |
| | ENTRATE EXTRATRIBUTARIE | | | | |
| 3010000 | Tipologia 100: Vendita di beni e servizi e proventi derivanti dalla gestione dei beni | 411.000,00 | 36.717,70 | 36.717,70 | 8,93 |
| 3020000 | Tipologia 200: Proventi derivanti dall'attività di controllo e repressione delle irregolarità e degli illeciti | 250.438,00 | 55.918,80 | 154.750,73 | 61,79 |
| 3030000 | Tipologia 300: Interessi attivi | 0,00 | 0,00 | 0,00 | 0,00 |
| 3040000 | Tipologia 400: Altre entrate da redditi da capitale | 0,00 | 0,00 | 0,00 | 0,00 |
| 3050000 | Tipologia 500: Rimborsi e altre entrate correnti | 455.500,00 | 0,00 | 0,00 | 0,00 |
| | TOTALE TITOLO 3 | 1.116.938,00 | 92.636,50 | 191.468,43 | 17,14 |
| | ENTRATE IN CONTO CAPITALE | | | | |
| 4010000 | Tipologia 100: Tributi in conto capitale | 0,00 | 0,00 | 0,00 | 0,00 |
| 4020000 | Tipologia 200: Contributi agli investimenti Contributi agli investimenti da amministrazioni pubbliche Contributi agli investimenti da UE | 9.441.081,00 5.935.081,00 0,00 | 0,00 | 0,00 | 0,00 |
| | Tipologia 200: Contributi agli investimenti al netto dei contributi da PA e da UE | 3.506.000,00 | 0,00 | 0,00 | 0,00 |
| 4030000 | Tipologia 300: Altri trasferimenti in conto capitale Altri trasferimenti in conto capitale da amministrazioni pubbliche Altri trasferimenti in conto capitale da UE | 130.000,00 0,00 0,00 | 0,00 | 0,00 | 0,00 |
| | Tipologia 300: Altri trasferimenti in conto capitale al netto dei trasferimenti da PA e da UE | 130.000,00 | 0,00 | 0,00 | 0,00 |
| 4040000 | Tipologia 400: Entrate da alienazione di beni materiali e immateriali | 0,00 | 0,00 | 0,00 | 0,00 |



COMPOSIZIONE DELL'ACCANTONAMENTO AL FONDO CREDITI DI DUBBIA ESIGIBILITA' ESERCIZIO FINANZIARIO 2023

| TIPOLOGIA | DENOMINAZIONE | STANZIAMENTI DI BILANCIO (a) | ACCANTONAMENTO OBBLIGATORIO AL FONDO (b) | ACCANTONAMENTO EFFETTIVO DI BILANCIO (c) | % di stanziamento accantonato al fondo nel rispetto del principio contabile applicato 3.3 (d) = (c/a) |
|-----------|--|------------------------------------|---|---|---|
| 4050000 | Tipologia 500: Altre entrate in conto capitale | 456.726,00 | 0,00 | 0,00 | 0,00 |
| | TOTALE TITOLO 4 | 10.027.807,00 | 0,00 | 0,00 | 0,00 |
| | ENTRATE DA RIDUZIONE DI ATTIVITA' FINANZIARIE | | | | |
| 5010000 | Tipologia 100: Alienazione di attività finanziarie | 0,00 | 0,00 | 0,00 | 0,00 |
| 5020000 | Tipologia 200: Riscossione crediti di breve termine | 0,00 | 0,00 | 0,00 | 0,00 |
| 5030000 | Tipologia 300: Riscossione crediti di medio-lungo termine | 0,00 | 0,00 | 0,00 | 0,00 |
| 5040000 | Tipologia 400: Altre entrate per riduzione di attività finanziarie | 0,00 | 0,00 | 0,00 | 0,00 |
| | TOTALE TITOLO 5 | 0,00 | 0,00 | 0,00 | 0,00 |
| | TOTALE GENERALE | 22.018.913,00 | 1.563.139,07 | 1.661.971,00 | 7,55 |
| | DI CUI FONDO CREDITI DI DUBBIA ESIGIBILITA' DI PARTE CORRENTE | 11.991.106,00 | 1.563.139,07 | 1.661.971,00 | 13,86 |
| | DI CUI FONDO CREDITI DI DUBBIA ESIGIBILITA' IN C/CAPITALE | 10.027.807,00 | 0,00 | 0,00 | 0,00 |

* Non richiedono l'accantonamento al fondo crediti di dubbia esigibilità i: a) i trasferimenti da altre Amministrazioni pubbliche e dall'Unione europea; b) i crediti assistiti da fidejussione; c) le entrate tributarie che, sulla base dei nuovi principi contabili, sono accertate per cassa. I principi contabili cui si fa riferimento in questo prospetto sono contenuti nell'allegato 4.2.

** Gli importi della colonna (c) non devono essere inferiori a quelli della colonna (b); se sono superiori le motivazioni della differenza sono indicate nella relazione al bilancio.

*** Il totale generale della colonna (c) corrisponde alla somma degli stanziamenti del bilancio riguardanti il fondo crediti di dubbia esigibilità. Nel bilancio di previsione il fondo crediti di dubbia esigibilità è articolato in due distinti stanziamenti: il fondo crediti di dubbia esigibilità riguardante le entrate di dubbia esigibilità del titolo 4 delle entrate (stanziato nel titolo 2 delle spese), e il fondo riguardante tutte le altre entrate (stanziato nel titolo 1 della spesa). Pertanto, il FCDE di parte corrente oprime anche l'accantonamento riguardante i crediti del titolo 5.



COMPOSIZIONE DELL'ACCANTONAMENTO AL FONDO CREDITI DI DUBBIA ESIGIBILITA' ESERCIZIO FINANZIARIO 2024

| TIPOLOGIA | DENOMINAZIONE | STANZIAMENTI DI BILANCIO (a) | ACCANTONAMENTO OBBLIGATORIO AL FONDO (b) | ACCANTONAMENTO EFFETTIVO DI BILANCIO (c) | % di stanziamento accantonato al fondo nel rispetto del principio contabile applicato 3.3 (d) = (c/a) |
|-----------|--|---|--|--|---|
| | ENTRATE CORRENTI DI NATURA TRIBUTARIA, CONTRIBUTIVA E PEREQUATIVA | | | | |
| 1010100 | Tipologia 101: Imposte, tasse e proventi assimilati di cui accertati per cassa sulla base del principio contabile 3.7 Tipologia 101: Imposte, tasse e proventi assimilati non accertati per cassa | 7.557.946,00 0,00 7.557.946,00 | 1.566.759,03 1.566.759,03 | 1.566.758,57 1.566.758,57 | 20,73 20,73 |
| 1010400 | Tipologia 104: Compartecipazioni di tributi | 0,00 | 0,00 | 0,00 | 0,00 |
| 1030100 | Tipologia 301: Fondi perequativi da Amministrazioni Centrali | 2.337.530,00 | 0,00 | 0,00 | 0,00 |
| 1030200 | Tipologia 302: Fondi perequativi dalla Regione o Provincia autonoma | 0,00 | 0,00 | 0,00 | 0,00 |
| | TOTALE TITOLO 1 | 9.895.476,00 | 1.566.759,03 | 1.566.758,57 | 15,83 |
| | TRASFERIMENTI CORRENTI | | | | |
| 2010100 | Tipologia 101: Trasferimenti correnti da Amministrazioni pubbliche | 1.241.170,00 | 0,00 | 0,00 | 0,00 |
| 2010200 | Tipologia 102: Trasferimenti correnti da Famiglie | 0,00 | 0,00 | 0,00 | 0,00 |
| 2010300 | Tipologia 103: Trasferimenti correnti da Imprese | 0,00 | 0,00 | 0,00 | 0,00 |
| 2010400 | Tipologia 104: Trasferimenti correnti da Istituzioni Sociali Private | 0,00 | 0,00 | 0,00 | 0,00 |
| 2010500 | Tipologia 105: Trasferimenti correnti dall'Unione Europea e dal Resto del Mondo Trasferimenti correnti dall'Unione Europea Trasferimenti correnti dal Resto del Mondo | 0,00 0,00 0,00 | 0,00 0,00 0,00 | 0,00 0,00 0,00 | 0,00 0,00 0,00 |
| | TOTALE TITOLO 2 | 1.241.170,00 | 0,00 | 0,00 | 0,00 |
| | ENTRATE EXTRATRIBUTARIE | | | | |
| 3010000 | Tipologia 100: Vendita di beni e servizi e proventi derivanti dalla gestione dei beni | 431.000,00 | 42.423,70 | 42.423,70 | 9,84 |
| 3020000 | Tipologia 200: Proventi derivanti dall'attività di controllo e repressione delle irregolarità e degli illeciti | 125.230,00 | 55.918,80 | 80.218,73 | 64,06 |
| 3030000 | Tipologia 300: Interessi attivi | 0,00 | 0,00 | 0,00 | 0,00 |
| 3040000 | Tipologia 400: Altre entrate da redditi da capitale | 0,00 | 0,00 | 0,00 | 0,00 |
| 3050000 | Tipologia 500: Rimborsi e altre entrate correnti | 475.500,00 | 0,00 | 0,00 | 0,00 |
| | TOTALE TITOLO 3 | 1.031.730,00 | 98.342,50 | 122.642,43 | 11,89 |
| | ENTRATE IN CONTO CAPITALE | | | | |
| 4010000 | Tipologia 100: Tributi in conto capitale | 0,00 | 0,00 | 0,00 | 0,00 |
| 4020000 | Tipologia 200: Contributi agli investimenti Contributi agli investimenti da amministrazioni pubbliche Contributi agli investimenti da UE | 32.644.944,00 32.638.944,00 0,00 | | | |
| | Tipologia 200: Contributi agli investimenti al netto dei contributi da PA e da UE | 6.000,00 | 0,00 | 0,00 | 0,00 |
| 4030000 | Tipologia 300: Altri trasferimenti in conto capitale Altri trasferimenti in conto capitale da amministrazioni pubbliche Altri trasferimenti in conto capitale da UE | 30.000,00 0,00 0,00 | | | |
| | Tipologia 300: Altri trasferimenti in conto capitale al netto dei trasferimenti da PA e da UE | 30.000,00 | 0,00 | 0,00 | 0,00 |
| 4040000 | Tipologia 400: Entrate da alienazione di beni materiali e immateriali | 0,00 | 0,00 | 0,00 | 0,00 |



COMPOSIZIONE DELL'ACCANTONAMENTO AL FONDO CREDITI DI DUBBIA ESIGIBILITA' ESERCIZIO FINANZIARIO 2024

| TIPOLOGIA | DENOMINAZIONE | STANZIAMENTI DI BILANCIO (a) | ACCANTONAMENTO OBBLIGATORIO AL FONDO (b) | ACCANTONAMENTO EFFETTIVO DI BILANCIO (c) | % di stanziamento accantonato al fondo nel rispetto del principio contabile applicato 3.3 (d) = (c/a) |
|-----------|--|------------------------------------|---|---|---|
| 4050000 | Tipologia 500: Altre entrate in conto capitale | 327.870,00 | 0,00 | 0,00 | 0,00 |
| | TOTALE TITOLO 4 | 33.002.814,00 | 0,00 | 0,00 | 0,00 |
| | ENTRATE DA RIDUZIONE DI ATTIVITA' FINANZIARIE | | | | |
| 5010000 | Tipologia 100: Alienazione di attività finanziarie | 0,00 | 0,00 | 0,00 | 0,00 |
| 5020000 | Tipologia 200: Riscossione crediti di breve termine | 0,00 | 0,00 | 0,00 | 0,00 |
| 5030000 | Tipologia 300: Riscossione crediti di medio-lungo termine | 0,00 | 0,00 | 0,00 | 0,00 |
| 5040000 | Tipologia 400: Altre entrate per riduzione di attività finanziarie | 0,00 | 0,00 | 0,00 | 0,00 |
| | TOTALE TITOLO 5 | 0,00 | 0,00 | 0,00 | 0,00 |
| | TOTALE GENERALE | 45.171.190,00 | 1.665.101,53 | 1.689.401,00 | 3,74 |
| | DI CUI FONDO CREDITI DI DUBBIA ESIGIBILITA' DI PARTE CORRENTE | 12.168.376,00 | 1.665.101,53 | 1.689.401,00 | 13,88 |
| | DI CUI FONDO CREDITI DI DUBBIA ESIGIBILITA' IN C/CAPITALE | 33.002.814,00 | 0,00 | 0,00 | 0,00 |

* Non richiedono l'accantonamento al fondo crediti di dubbia esigibilità i: a) i trasferimenti da altre Amministrazioni pubbliche e dall'Unione europea; b) i crediti assistiti da fidejussione; c) le entrate tributarie che, sulla base dei nuovi principi contabili, sono accertate per cassa. I principi contabili cui si fa riferimento in questo prospetto sono contenuti nell'allegato 4.2.

** Gli importi della colonna (c) non devono essere inferiori a quelli della colonna (b); se sono superiori le motivazioni della differenza sono indicate nella relazione al bilancio.

*** Il totale generale della colonna (c) corrisponde alla somma degli stanziamenti del bilancio riguardanti il fondo crediti di dubbia esigibilità. Nel bilancio di previsione il fondo crediti di dubbia esigibilità è articolato in due distinti stanziamenti: il fondo crediti di dubbia esigibilità riguardante le entrate di dubbia esigibilità del titolo 4 delle entrate (stanziato nel titolo 2 delle spese), e il fondo riguardante tutte le altre entrate (stanziato nel titolo 1 della spesa). Pertanto, il FCDE di parte corrente oprime anche l'accantonamento riguardante i crediti del titolo 5.



COMPOSIZIONE DELL'ACCANTONAMENTO AL FONDO CREDITI DI DUBBIA ESIGIBILITA' ESERCIZIO FINANZIARIO 2025

| TIPOLOGIA | DENOMINAZIONE | STANZIAMENTI DI BILANCIO (a) | ACCANTONAMENTO OBBLIGATORIO AL FONDO (b) | ACCANTONAMENTO EFFETTIVO DI BILANCIO (c) | % di stanziamento accantonato al fondo nel rispetto del principio contabile applicato 3.3 (d) = (c/a) |
|-----------|--|---|--|--|---|
| | ENTRATE CORRENTI DI NATURA TRIBUTARIA, CONTRIBUTIVA E PEREQUATIVA | | | | |
| 1010100 | Tipologia 101: Imposte, tasse e proventi assimilati di cui accertati per cassa sulla base del principio contabile 3.7 Tipologia 101: Imposte, tasse e proventi assimilati non accertati per cassa | 7.592.034,00 0,00 7.592.034,00 | 1.566.759,03 1.566.759,03 | 1.565.758,57 1.565.758,57 | 20,62 20,62 |
| 1010400 | Tipologia 104: Compartecipazioni di tributi | 0,00 | 0,00 | 0,00 | 0,00 |
| 1030100 | Tipologia 301: Fondi perequativi da Amministrazioni Centrali | 2.337.530,00 | 0,00 | 0,00 | 0,00 |
| 1030200 | Tipologia 302: Fondi perequativi dalla Regione o Provincia autonoma | 0,00 | 0,00 | 0,00 | 0,00 |
| | TOTALE TITOLO 1 | 9.929.564,00 | 1.566.759,03 | 1.565.758,57 | 15,77 |
| | TRASFERIMENTI CORRENTI | | | | |
| 2010100 | Tipologia 101: Trasferimenti correnti da Amministrazioni pubbliche | 308.985,00 | 0,00 | 0,00 | 0,00 |
| 2010200 | Tipologia 102: Trasferimenti correnti da Famiglie | 0,00 | 0,00 | 0,00 | 0,00 |
| 2010300 | Tipologia 103: Trasferimenti correnti da Imprese | 0,00 | 0,00 | 0,00 | 0,00 |
| 2010400 | Tipologia 104: Trasferimenti correnti da Istituzioni Sociali Private | 0,00 | 0,00 | 0,00 | 0,00 |
| 2010500 | Tipologia 105: Trasferimenti correnti dall'Unione Europea e dal Resto del Mondo Trasferimenti correnti dall'Unione Europea Trasferimenti correnti dal Resto del Mondo | 0,00 0,00 0,00 | 0,00 | 0,00 | 0,00 |
| | TOTALE TITOLO 2 | 308.985,00 | 0,00 | 0,00 | 0,00 |
| | ENTRATE EXTRATRIBUTARIE | | | | |
| 3010000 | Tipologia 100: Vendita di beni e servizi e proventi derivanti dalla gestione dei beni | 439.000,00 | 42.423,70 | 42.423,70 | 9,66 |
| 3020000 | Tipologia 200: Proventi derivanti dall'attività di controllo e repressione delle irregolarità e degli illeciti | 125.230,00 | 55.918,80 | 80.218,73 | 64,06 |
| 3030000 | Tipologia 300: Interessi attivi | 0,00 | 0,00 | 0,00 | 0,00 |
| 3040000 | Tipologia 400: Altre entrate da redditi da capitale | 0,00 | 0,00 | 0,00 | 0,00 |
| 3050000 | Tipologia 500: Rimborsi e altre entrate correnti | 487.500,00 | 0,00 | 0,00 | 0,00 |
| | TOTALE TITOLO 3 | 1.051.730,00 | 98.342,50 | 122.642,43 | 11,66 |
| | ENTRATE IN CONTO CAPITALE | | | | |
| 4010000 | Tipologia 100: Tributi in conto capitale | 0,00 | 0,00 | 0,00 | 0,00 |
| 4020000 | Tipologia 200: Contributi agli investimenti Contributi agli investimenti da amministrazioni pubbliche Contributi agli investimenti da UE | 11.906.000,00 11.900.000,00 0,00 | | | |
| | Tipologia 200: Contributi agli investimenti al netto dei contributi da PA e da UE | 6.000,00 | 0,00 | 0,00 | 0,00 |
| 4030000 | Tipologia 300: Altri trasferimenti in conto capitale Altri trasferimenti in conto capitale da amministrazioni pubbliche Altri trasferimenti in conto capitale da UE | 30.000,00 0,00 0,00 | | | |
| | Tipologia 300: Altri trasferimenti in conto capitale al netto dei trasferimenti da PA e da UE | 30.000,00 | 0,00 | 0,00 | 0,00 |
| 4040000 | Tipologia 400: Entrate da alienazione di beni materiali e immateriali | 0,00 | 0,00 | 0,00 | 0,00 |



COMPOSIZIONE DELL'ACCANTONAMENTO AL FONDO CREDITI DI DUBBIA ESIGIBILITA' ESERCIZIO FINANZIARIO 2025

| TIPOLOGIA | DENOMINAZIONE | STANZIAMENTI DI BILANCIO (a) | ACCANTONAMENTO OBBLIGATORIO AL FONDO (b) | ACCANTONAMENTO EFFETTIVO DI BILANCIO (c) | % di stanziamento accantonato al fondo nel rispetto del principio contabile applicato 3.3 (d) = (c/a) |
|-----------|--|------------------------------------|---|---|---|
| 4050000 | Tipologia 500: Altre entrate in conto capitale | 327.870,00 | 0,00 | 0,00 | 0,00 |
| | TOTALE TITOLO 4 | 12.263.870,00 | 0,00 | 0,00 | 0,00 |
| | ENTRATE DA RIDUZIONE DI ATTIVITA' FINANZIARIE | | | | |
| 5010000 | Tipologia 100: Alienazione di attività finanziarie | 0,00 | 0,00 | 0,00 | 0,00 |
| 5020000 | Tipologia 200: Riscossione crediti di breve termine | 0,00 | 0,00 | 0,00 | 0,00 |
| 5030000 | Tipologia 300: Riscossione crediti di medio-lungo termine | 0,00 | 0,00 | 0,00 | 0,00 |
| 5040000 | Tipologia 400: Altre entrate per riduzione di attività finanziarie | 0,00 | 0,00 | 0,00 | 0,00 |
| | TOTALE TITOLO 5 | 0,00 | 0,00 | 0,00 | 0,00 |
| | TOTALE GENERALE | 23.554.149,00 | 1.665.101,53 | 1.688.401,00 | 7,17 |
| | DI CUI FONDO CREDITI DI DUBBIA ESIGIBILITA' DI PARTE CORRENTE | 11.290.279,00 | 1.665.101,53 | 1.688.401,00 | 14,95 |
| | DI CUI FONDO CREDITI DI DUBBIA ESIGIBILITA' IN C/CAPITALE | 12.263.870,00 | 0,00 | 0,00 | 0,00 |

* Non richiedono l'accantonamento al fondo crediti di dubbia esigibilità i: a) i trasferimenti da altre Amministrazioni pubbliche e dall'Unione europea; b) i crediti assistiti da fidejussione; c) le entrate tributarie che, sulla base dei nuovi principi contabili, sono accertate per cassa. I principi contabili cui si fa riferimento in questo prospetto sono contenuti nell'allegato 4.2.

** Gli importi della colonna (c) non devono essere inferiori a quelli della colonna (b); se sono superiori le motivazioni della differenza sono indicate nella relazione al bilancio.

*** Il totale generale della colonna (c) corrisponde alla somma degli stanziamenti del bilancio riguardanti il fondo crediti di dubbia esigibilità. Nel bilancio di previsione il fondo crediti di dubbia esigibilità è articolato in due distinti stanziamenti: il fondo crediti di dubbia esigibilità riguardante le entrate di dubbia esigibilità del titolo 4 delle entrate (stanziato nel titolo 2 delle spese), e il fondo riguardante tutte le altre entrate (stanziato nel titolo 1 della spesa). Pertanto, il FCDE di parte corrente oprime anche l'accantonamento riguardante i crediti del titolo 5.



| PROSPETTO DIMOSTRATIVO DEL RISPETTO DEI VINCOLI DI INDEBITAMENTO DEGLI ENTI LOCALI | | | | |
|---|-----|-------------------------|-------------------------|-------------------------|
| <i>ENTRATE RELATIVE AI PRIMI TRE TITOLI DELLE ENTRATE (rendiconto penultimo anno precedente quello in cui viene prevista l'assunzione dei mutui) ex art. 204, c. 1 del D.L.gs. N 267/2000</i> | | COMPETENZA ANNO 2023 | COMPETENZA ANNO 2024 | COMPETENZA ANNO 2025 |
| ENTRATE RELATIVE AI PRIMI TRE TITOLI DELLE ENTRATE | | | | |
| 1) Entrate correnti di natura tributaria, contributiva e perequativa (Titolo I) | (+) | 8.847.908,62 | 9.881.745,11 | 9.593.957,00 |
| 2) Trasferimenti correnti (titolo II) | (+) | 1.263.777,21 | 689.319,43 | 1.280.211,00 |
| 3) Entrate extratributarie (titolo III) | (+) | 664.889,63 | 678.013,62 | 1.116.938,00 |
| TOTALE ENTRATE PRIMI TRE TITOLI | (=) | 10.776.575,46 | 11.249.078,16 | 11.991.106,00 |
| SPESA ANNUALE PER RATE MUTUI/OBLIGAZIONI | | | | |
| Livello massimo di spesa annuale (1): | (+) | 1.077.657,55 | 1.124.907,82 | 1.199.110,60 |
| Ammontare interessi per mutui, prestiti obbligazionari, aperture di credito e garanzie di cui all'articolo 207 del TUEL autorizzati fino al 31/12/2022 (2) | (-) | 18.050,00 | 15.900,00 | 13.400,00 |
| Ammontare interessi per mutui, prestiti obbligazionari, aperture di credito e garanzie di cui all'articolo 207 del TUEL autorizzati nell'esercizio 2023 | (-) | 0,00 | 0,00 | 0,00 |
| Contributi erariali in c/interessi su mutui | (+) | 0,00 | 0,00 | 0,00 |
| Ammontare interessi riguardanti debiti espressamente esclusi dai limiti di indebitamento | (+) | 0,00 | 0,00 | 0,00 |
| Ammontare disponibile per nuovi interessi | (=) | 1.059.607,55 | 1.109.007,82 | 1.185.710,60 |
| TOTALE DEBITO CONTRATTO | | | | |
| Debito contratto al 31/12/2022 | (+) | 389.141,64 | 362.550,54 | 307.527,10 |
| Debito autorizzato nel 2023 | (+) | 0,00 | 0,00 | 0,00 |
| TOTALE DEBITO DELL'ENTE | (=) | 389.141,64 | 362.550,54 | 307.527,10 |
| DEBITO POTENZIALE | | | | |
| Garanzie principali o sussidiarie prestate dall'Ente a favore di altre Amministrazioni pubbliche e di altri soggetti | | 0,00 | 0,00 | 0,00 |
| di cui, garanzie per le quali è stato costituito accantonamento | | 0,00 | 0,00 | 0,00 |
| Garanzie che concorrono al limite di indebitamento | | 0,00 | 0,00 | 0,00 |

(1) Per gli enti locali l'importo annuale degli interessi sommato a quello dei mutui precedentemente contratti, a quello dei prestiti obbligazionari precedentemente emessi, a quello delle aperture di credito stipulate ed a quello derivante da garanzie prestate ai sensi dell'articolo 207, al netto dei contributi statali e regionali in conto interessi, non supera il 12 per cento, per l'anno 2011, l'8 per cento, per gli anni dal 2012 al 2014, e il 10 per cento, a decorrere dall'anno 2015, delle entrate relative ai primi tre titoli del rendiconto del penultimo anno precedente quello in cui viene prevista l'assunzione dei mutui. Per gli enti locali di nuova istituzione si fa riferimento, per i primi due anni, ai corrispondenti dati finanziari del bilancio di previsione (art. 204, comma 1, del TUEL).

(2) Con riferimento anche ai finanziamenti imputati contabilmente agli esercizi successivi



UTILIZZO DI CONTRIBUTI E TRASFERIMENTI DA PARTE DI ORGANISMI COMUNITARI E INTERNAZIONALI

| MISSIONE, PROGRAMMA, TITOLO | DENOMINAZIONE | RESIDUI PRESUNTI AL TERMINE DELL'ESERCIZIO 2022 | TIPOLOGIA | PREVISIONE DEFINITIVE ANNO 2022 | PREVISIONI ANNO 2023 | PREVISIONI ANNO 2024 | PREVISIONI ANNO 2025 |
|-----------------------------|--|---|---|---------------------------------|----------------------|----------------------|----------------------|
| MISSIONE: 01 | Servizi istituzionali, generali e di gestione | | | | | | |
| 0105 Programma 05 | Gestione dei beni demaniali e patrimoniali | | | | | | |
| | Titolo 2 Spese in conto capitale | 0,00 | previsione di competenza | 456.500,00 | 2.960.750,00 | 7.700.000,00 | 5.600.000,00 |
| | | | <i>di cui già impegnato</i> | | (0,00) | (0,00) | (0,00) |
| | | | <i>di cui fondo pluriennale vincolato</i> | (0,00) | (0,00) | (0,00) | (0,00) |
| | | | previsione di cassa | 456.500,00 | 2.960.750,00 | | |
| Totale Programma 05 | Gestione dei beni demaniali e patrimoniali | 0,00 | previsione di competenza | 456.500,00 | 2.960.750,00 | 7.700.000,00 | 5.600.000,00 |
| | | | <i>di cui già impegnato</i> | | (0,00) | (0,00) | (0,00) |
| | | | <i>di cui fondo pluriennale vincolato</i> | (0,00) | (0,00) | (0,00) | (0,00) |
| | | | previsione di cassa | 456.500,00 | 2.960.750,00 | | |
| TOTALE MISSIONE 01 | Servizi istituzionali, generali e di gestione | 0,00 | previsione di competenza | 456.500,00 | 2.960.750,00 | 7.700.000,00 | 5.600.000,00 |
| | | | <i>di cui già impegnato</i> | | (0,00) | (0,00) | (0,00) |
| | | | <i>di cui fondo pluriennale vincolato</i> | (0,00) | (0,00) | (0,00) | (0,00) |
| | | | previsione di cassa | 456.500,00 | 2.960.750,00 | | |
| MISSIONE: 06 | Politiche giovanili, sport e tempo libero | | | | | | |
| 0601 Programma 01 | Sport e tempo libero | | | | | | |
| | Titolo 2 Spese in conto capitale | 0,00 | previsione di competenza | 0,00 | 0,00 | 0,00 | 3.800.000,00 |
| | | | <i>di cui già impegnato</i> | | (0,00) | (0,00) | (0,00) |
| | | | <i>di cui fondo pluriennale vincolato</i> | (0,00) | (0,00) | (0,00) | (0,00) |
| | | | previsione di cassa | 0,00 | 0,00 | | |
| Totale Programma 01 | Sport e tempo libero | 0,00 | previsione di competenza | 0,00 | 0,00 | 0,00 | 3.800.000,00 |
| | | | <i>di cui già impegnato</i> | | (0,00) | (0,00) | (0,00) |
| | | | <i>di cui fondo pluriennale vincolato</i> | (0,00) | (0,00) | (0,00) | (0,00) |
| | | | previsione di cassa | 0,00 | 0,00 | | |
| TOTALE MISSIONE 06 | Politiche giovanili, sport e tempo libero | 0,00 | previsione di competenza | 0,00 | 0,00 | 0,00 | 3.800.000,00 |
| | | | <i>di cui già impegnato</i> | | (0,00) | (0,00) | (0,00) |
| | | | <i>di cui fondo pluriennale vincolato</i> | (0,00) | (0,00) | (0,00) | (0,00) |
| | | | previsione di cassa | 0,00 | 0,00 | | |
| MISSIONE: 10 | Trasporti e diritto alla mobilita' | | | | | | |
| 1002 Programma 02 | Trasporto pubblico | | | | | | |



UTILIZZO DI CONTRIBUTI E TRASFERIMENTI DA PARTE DI ORGANISMI COMUNITARI E INTERNAZIONALI

| MISSIONE, PROGRAMMA, TITOLO | DENOMINAZIONE | RESIDUI PRESUNTI AL TERMINE DELL'ESERCIZIO 2022 | TIPOLOGIA | PREVISIONE DEFINITIVE ANNO 2022 | PREVISIONI ANNO 2023 | PREVISIONI ANNO 2024 | PREVISIONI ANNO 2025 |
|-----------------------------|--|---|---|---------------------------------|----------------------|----------------------|----------------------|
| | Titolo 2 Spese in conto capitale | 0,00 | previsione di competenza | 0,00 | 0,00 | 0,00 | 0,00 |
| | | | <i>di cui già impegnato</i> | | (0,00) | (0,00) | (0,00) |
| | | | <i>di cui fondo pluriennale vincolato</i> | (0,00) | (0,00) | (0,00) | (0,00) |
| | | | previsione di cassa | 0,00 | 0,00 | | |
| Totale Programma 02 | Trasporto pubblico | 0,00 | previsione di competenza | 0,00 | 0,00 | 0,00 | 0,00 |
| | | | <i>di cui già impegnato</i> | | (0,00) | (0,00) | (0,00) |
| | | | <i>di cui fondo pluriennale vincolato</i> | (0,00) | (0,00) | (0,00) | (0,00) |
| | | | previsione di cassa | 0,00 | 0,00 | | |
| 1005 Programma 05 | Viabilita' e infrastrutture stradali | | | | | | |
| | Titolo 2 Spese in conto capitale | 0,00 | previsione di competenza | 0,00 | 282.500,00 | 16.600.000,00 | 0,00 |
| | | | <i>di cui già impegnato</i> | | (0,00) | (0,00) | (0,00) |
| | | | <i>di cui fondo pluriennale vincolato</i> | (0,00) | (0,00) | (0,00) | (0,00) |
| | | | previsione di cassa | 0,00 | 282.500,00 | | |
| Totale Programma 05 | Viabilita' e infrastrutture stradali | 0,00 | previsione di competenza | 0,00 | 282.500,00 | 16.600.000,00 | 0,00 |
| | | | <i>di cui già impegnato</i> | | (0,00) | (0,00) | (0,00) |
| | | | <i>di cui fondo pluriennale vincolato</i> | (0,00) | (0,00) | (0,00) | (0,00) |
| | | | previsione di cassa | 0,00 | 282.500,00 | | |
| TOTALE MISSIONE 10 | Trasporti e diritto alla mobilita' | 0,00 | previsione di competenza | 0,00 | 282.500,00 | 16.600.000,00 | 0,00 |
| | | | <i>di cui già impegnato</i> | | (0,00) | (0,00) | (0,00) |
| | | | <i>di cui fondo pluriennale vincolato</i> | (0,00) | (0,00) | (0,00) | (0,00) |
| | | | previsione di cassa | 0,00 | 282.500,00 | | |
| MISSIONE: 12 | Diritti sociali, politiche sociali e famiglia | | | | | | |
| 1201 Programma 01 | Interventi per l'infanzia e i minori e per asili nido | | | | | | |
| | Titolo 2 Spese in conto capitale | 0,00 | previsione di competenza | 2.282.500,00 | 0,00 | 0,00 | 0,00 |
| | | | <i>di cui già impegnato</i> | | (0,00) | (0,00) | (0,00) |
| | | | <i>di cui fondo pluriennale vincolato</i> | (0,00) | (0,00) | (0,00) | (0,00) |
| | | | previsione di cassa | 2.282.500,00 | 0,00 | | |
| Totale Programma 01 | Interventi per l'infanzia e i minori e per asili nido | 0,00 | previsione di competenza | 2.282.500,00 | 0,00 | 0,00 | 0,00 |
| | | | <i>di cui già impegnato</i> | | (0,00) | (0,00) | (0,00) |
| | | | <i>di cui fondo pluriennale vincolato</i> | (0,00) | (0,00) | (0,00) | (0,00) |
| | | | previsione di cassa | 2.282.500,00 | 0,00 | | |



UTILIZZO DI CONTRIBUTI E TRASFERIMENTI DA PARTE DI ORGANISMI COMUNITARI E INTERNAZIONALI

| MISSIONE, PROGRAMMA, TITOLO | DENOMINAZIONE | RESIDUI PRESUNTI AL TERMINE DELL'ESERCIZIO 2022 | TIPOLOGIA | PREVISIONE DEFINITIVE ANNO 2022 | PREVISIONI ANNO 2023 | PREVISIONI ANNO 2024 | PREVISIONI ANNO 2025 |
|-----------------------------|--|---|---|---------------------------------|----------------------|----------------------|----------------------|
| TOTALE MISSIONE 12 | Diritti sociali, politiche sociali e famiglia | 0,00 | previsione di competenza | 2.282.500,00 | 0,00 | 0,00 | 0,00 |
| | | | <i>di cui già impegnato</i> | | <i>(0,00)</i> | <i>(0,00)</i> | <i>(0,00)</i> |
| | | | <i>di cui fondo pluriennale vincolato</i> | <i>(0,00)</i> | <i>(0,00)</i> | <i>(0,00)</i> | <i>(0,00)</i> |
| | | | previsione di cassa | 2.282.500,00 | 0,00 | | |
| | TOTALE MISSIONI | 0,00 | previsione di competenza | 2.739.000,00 | 3.243.250,00 | 24.300.000,00 | 9.400.000,00 |
| | | | <i>di cui già impegnato</i> | | <i>(0,00)</i> | <i>(0,00)</i> | <i>(0,00)</i> |
| | | | <i>di cui fondo pluriennale vincolato</i> | <i>(0,00)</i> | <i>(0,00)</i> | <i>(0,00)</i> | <i>(0,00)</i> |
| | | | previsione di cassa | 2.739.000,00 | 3.243.250,00 | | |



SPESE PER FUNZIONI DELEGATE DALLE REGIONI

| MISSIONE, PROGRAMMA, TITOLO | DENOMINAZIONE | RESIDUI PRESUNTI AL TERMINE DELL'ESERCIZIO 2022 | TIPOLOGIA | PREVISIONE DEFINITIVE ANNO 2022 | PREVISIONI ANNO 2023 | PREVISIONI ANNO 2024 | PREVISIONI ANNO 2025 |
|-----------------------------|------------------------|---|---|---------------------------------|----------------------|----------------------|----------------------|
| | TOTALE MISSIONI | 0,00 | previsione di competenza | 0,00 | 0,00 | 0,00 | 0,00 |
| | | | <i>di cui già impegnato</i> | | <i>(0,00)</i> | <i>(0,00)</i> | <i>(0,00)</i> |
| | | | <i>di cui fondo pluriennale vincolato</i> | | <i>(0,00)</i> | <i>(0,00)</i> | <i>(0,00)</i> |
| | | | previsione di cassa | 0,00 | 0,00 | | |



INDICATORI SINTETICI

| TIPOLOGIA INDICATORE | | DEFINIZIONE | VALORE INDICATORE 2023 (%) | VALORE INDICATORE 2024 (%) | VALORE INDICATORE 2025 (%) |
|----------------------|---|--|----------------------------|----------------------------|----------------------------|
| 01 | Rigidità strutturale di bilancio | | | | |
| 01.1 | Incidenza spese rigide (disavanzo, personale e debito) su entrate correnti | [Disavanzo iscritto in spesa + Stanziamenti competenza (Macroaggregati 1.1 "Redditi di lavoro dipendente" + 1.7 "Interessi passivi" + Titolo 4 "Rimborso prestiti" + "IRAP" [pdc U.1.02.01.01] – FPV entrata concernente il Macroaggregato 1.1 + FPV spesa concernente il Macroaggregato 1.1)]/(Stanziamenti di competenza dei primi tre titoli delle Entrate e trasferimenti in conto capitale per ripiano disavanzi pregressi) | 22,71 | 22,54 | 24,64 |
| 02 | Entrate correnti | | | | |
| 02.1 | Indicatore di realizzazione delle previsioni di competenza concernenti le entrate correnti | Media accertamenti primi tre titoli di entrata nei tre esercizi precedenti/Stanziamenti di competenza dei primi tre titoli delle "Entrate correnti" (4) | 93,08 | 91,72 | 98,86 |
| 02.2 | Indicatore di realizzazione delle previsioni di cassa corrente | Media incassi primi tre titoli di entrata nei tre esercizi precedenti/Stanziamenti di cassa dei primi tre titoli delle "Entrate correnti" (4) | 66,00 | | |
| 02.3 | Indicatore di realizzazione delle previsioni di competenza concernenti le entrate proprie | Media accertamenti (pdc E.1.01.00.00.000 "Tributi" – "Compartecipazioni di tributi" E.1.01.04.00.000 + E.3.00.00.00.000 "Entrate extratributarie")/Stanziamenti di competenza dei primi tre titoli delle "Entrate correnti" (4) | 65,57 | 64,62 | 69,64 |
| 02.4 | Indicatore di realizzazione delle previsioni di cassa concernenti le entrate proprie | Media incassi nei tre esercizi precedenti (pdc E.1.01.00.00.000 "Tributi" – "Compartecipazioni di tributi" E.1.01.04.00.000 + E.3.00.00.00.000 "Entrate extratributarie")/Stanziamenti di cassa dei primi tre titoli delle "Entrate correnti" (4) | 44,36 | | |
| 03 | Spesa di personale | | | | |
| 03.1 | Incidenza della spesa di personale sulla spesa corrente | (Macr. 1.1 + pdc 1.02.01.01 "IRAP" + FPV personale in uscita 1.1 – FPV personale in entrata concernente il Macr. 1.1)/(Titolo I della spesa – FCDE corrente+ FPV di spesa macroaggr. 1.1 – FPV di entrata concernente il mac 1.1) | 25,11 | 25,62 | 28,38 |
| 03.2 | Incidenza del salario accessorio ed incentivante rispetto al totale della spesa di personale | (pdc 1.01.01.004 + 1.01.01.008 "indennità e altri compensi al personale a tempo indeterminato e determinato"+ pdc 1.01.01.003 + 1.01.01.007 "straordinario al personale a tempo indeterminato e determinato" + FPV in uscita concernente il Macroaggregato 1.1 – FPV di entrata concernente il Macroaggregato 1.1)/(Macroaggregato 1.1 + pdc 1.02.01.01 "IRAP" – FPV di entrata concernente il Macroaggregato 1.1 + FPV spesa concernente il Macroaggregato 1.1) | 13,39 | 13,27 | 13,08 |
| 03.3 | Incidenza della spesa di personale con forme di contratto flessibile | (pdc U.1.03.02.010 "Consulenze" + pdc U.1.03.02.12 "lavoro flessibile/LSU/Lavoro interinale")/(Macroaggregato 1.1 "Redditi di lavoro dipendente" + pdc U.1.02.01.01 "IRAP" + FPV in uscita concernente il Macroaggregato 1.1 – FPV in entrata concernente il Macroaggregato 1.1) | 0,66 | 0,66 | 0,65 |
| 03.4 | Redditi da lavoro procapite | (Macroaggregato 1.1 + IRAP [pdc 1.02.01.01.000] – FPV entrata concernente il Macroaggregato 1.1 + FPV spesa concernente il Macroaggregato 1.1)/popolazione residente | 119,44 | 120,36 | 122,08 |
| 04 | Esternalizzazione dei servizi | | | | |
| 04.1 | Indicatore di esternalizzazione dei servizi | Stanziamenti di competenza (pdc U.1.03.02.15.000 "Contratti di servizio pubblico" + pdc U.1.04.03.01.000 "Trasferimenti correnti a imprese controllate" + pdc U.1.04.03.02.000 "Trasferimenti correnti a altre imprese partecipate") al netto del relativo FPV di spesa/totale stanziamenti di competenza spese Titolo I al netto del FPV | 28,07 | 28,55 | 30,78 |
| 05 | Interessi passivi | | | | |
| 05.1 | Incidenza degli interessi passivi sulle entrate correnti (che ne costituiscono la fonte di copertura) | Macroaggregato 1.7 "Interessi passivi"/Primi tre titoli delle "Entrate correnti" | 0,15 | 0,13 | 0,12 |
| 05.2 | Incidenza degli interessi sulle anticipazioni sul totale degli interessi passivi | pdc U.1.07.06.04.000 "Interessi passivi su anticipazioni di tesoreria"/Stanziamenti di competenza Macroaggregato 1.7 "Interessi passivi" | 0,00 | 0,00 | 0,00 |
| 05.3 | Incidenza degli interessi di mora sul totale degli interessi passivi | Stanziamenti di competenza voce del piano dei conti finanziario U.1.07.06.02.000 "Interessi di mora"/Stanziamenti di competenza Macroaggregato 1.7 "Interessi passivi" | 0,00 | 0,00 | 0,00 |
| 06 | Investimenti | | | | |



INDICATORI SINTETICI

| TIPOLOGIA INDICATORE | | DEFINIZIONE | VALORE INDICATORE 2023 (%) | VALORE INDICATORE 2024 (%) | VALORE INDICATORE 2025 (%) |
|----------------------|--|---|----------------------------|----------------------------|----------------------------|
| 06.1 | Incidenza investimenti su spesa corrente e in conto capitale | Totale stanziamento di competenza (Macroaggregato 2.2 "Investimenti fissi lordi e acquisto di terreni" + Macroaggregato 2.3 "Contributi agli investimenti" - FPV concernente i macroaggregati 2.2 e 2.3)/Totale stanziamento di competenza titolo 1° e 2° della spesa al netto del relativo FPV | 44,71 | 72,99 | 51,88 |
| 06.2 | Investimenti diretti procapite (Indicatore di equilibrio dimensionale) | Stanziamenti di competenza per Macroaggregato 2.2 "Investimenti fissi lordi e acquisto di terreni" al netto del relativo FPV/popolazione residente | 448,28 | 1.484,57 | 549,54 |
| 06.3 | Contributi agli investimenti procapite (Indicatore di equilibrio dimensionale) | Stanziamenti di competenza Macroaggregato 2.3 "Contributi agli investimenti" al netto del relativo FPV/popolazione residente | 0,00 | 0,00 | 0,00 |
| 06.4 | Investimenti complessivi procapite (Indicatore di equilibrio dimensionale) | Totale stanziamenti di competenza (Macroaggregati 2.2 "Investimenti fissi lordi e acquisto di terreni" + 2.3 "Contributi agli investimenti") al netto dei relativi FPV/popolazione residente | 448,28 | 1.484,57 | 549,54 |
| 06.5 | Quota investimenti complessivi finanziati dal risparmio corrente | Margine corrente di competenza/Stanziamenti di competenza (Macroaggregato 2.2 "Investimenti fissi lordi e acquisto di terreni" + Macroaggregato 2.3 "Contributi agli investimenti") (10) | 0,00 | 0,17 | 0,50 |
| 06.6 | Quota investimenti complessivi finanziati dal saldo positivo delle partite finanziarie | Saldo positivo di competenza delle partite finanziarie/Stanziamenti di competenza (Macroaggregato 2.2 "Investimenti fissi lordi e acquisto di terreni" + Macroaggregato 2.3 "Contributi agli investimenti") (10) | 0,00 | 0,00 | 0,00 |
| 06.7 | Quota investimenti complessivi finanziati da debito | Stanziamenti di competenza (Titolo 6"Accensione di prestiti" - Categoria 6.02.02 "Anticipazioni" - Categoria 6.03.03 "Accensione prestiti a seguito di escussione di garanzie" - Accensioni di prestiti da rinegoziazioni)/Stanziamenti di competenza (Macroaggregato 2.2 "Investimenti fissi lordi e acquisto di terreni" + Macroaggregato 2.3 "Contributi agli investimenti") (10) | 0,00 | 0,00 | 0,00 |
| 07 | Debiti non finanziari | | | | |
| 07.1 | Indicatore di smaltimento debiti commerciali | Stanziamento di cassa (Macroaggregati 1.3 "Acquisto di beni e servizi" + 2.2 "Investimenti fissi lordi e acquisto di terreni")/Stanziamenti di competenza e residui, al netto dei relativi FPV (Macroaggregati 1.3 "Acquisto di beni e servizi" + 2.2 "Investimenti fissi lordi e acquisto di terreni") | 100,00 | | |
| 07.2 | Indicatore di smaltimento debiti verso altre amministrazioni pubbliche | Stanziamento di cassa [Trasferimenti correnti a Amministrazioni Pubbliche (U.1.04.01.00.000) + Trasferimenti di tributi (U.1.05.00.00.000) + Fondi perequativi (U.1.06.00.00.000) + Contributi agli investimenti a Amministrazioni pubbliche (U.2.03.01.00.000) + Altri trasferimenti in conto capitale (U.2.04.01.00.000 + U.2.04.11.00.000 + U.2.04.16.00.000 + U.2.04.21.00.000)] /Stanziamenti di competenza e residui al netto dei relativi FPV dei [Trasferimenti correnti a Amministrazioni Pubbliche (U.1.04.01.00.000) + Trasferimenti di tributi (U.1.05.00.00.000) + Fondi perequativi (U.1.06.00.00.000) + Contributi agli investimenti a Amministrazioni pubbliche (U.2.03.01.00.000) + Altri trasferimenti in conto capitale (U.2.04.01.00.000 + U.2.04.11.00.000 + U.2.04.16.00.000 + U.2.04.21.00.000)] | 100,00 | | |
| 08 | Debiti finanziari | | | | |
| 08.1 | Incidenza estinzioni debiti finanziari | (Totale competenza Titolo 4 della spesa)/Debito da finanziamento al 31/12 dell'esercizio precedente (2) | 12,60 | 13,05 | 13,73 |
| 08.2 | Sostenibilità debiti finanziari | Stanziamenti di competenza [1.7 "Interessi passivi" - "Interessi di mora" (U.1.07.06.02.000) - "Interessi per anticipazioni prestiti" (U.1.07.06.04.000)] + Titolo 4 della spesa - [Entrate categoria 4.02.06.00.000 "Contributi agli investimenti direttamente destinati al rimborso dei prestiti da amministrazioni pubbliche" + "Trasferimenti in conto capitale per assunzione di debiti dell'amministrazione da parte di amministrazioni pubbliche" (E.4.03.01.00.000) + "Trasferimenti in conto capitale da parte di amministrazioni pubbliche per cancellazione di debiti dell'amministrazione" (E.4.03.04.00.000)]/Stanziamenti competenza titoli 1, 2 e 3 delle entrate | 0,61 | 0,60 | 0,65 |
| 08.3 | Indebitamento pro-capite | (Debito da finanziamento al 31/12 dell'esercizio precedente (2) / debito previsto al 31/12 dell'esercizio corrente)/popolazione residente (al 1° gennaio dell'esercizio di riferimento o, se non disponibile, al 1° gennaio dell'ultimo anno disponibile) | 19,86 | 19,86 | 19,86 |



INDICATORI SINTETICI

| TIPOLOGIA INDICATORE | DEFINIZIONE | VALORE INDICATORE 2023 (%) | VALORE INDICATORE 2024 (%) | VALORE INDICATORE 2025 (%) | |
|----------------------|--|---|----------------------------|----------------------------|-------|
| 09 | Composizione avanzo di amministrazione presunto dell'esercizio precedente (5) | | | | |
| 09.1 | Incidenza quota libera di parte corrente nell'avanzo presunto | Quota libera di parte corrente dell'avanzo presunto/Avanzo di amministrazione presunto (6) | 4,01 | 0,00 | 0,00 |
| 09.2 | Incidenza quota libera in c/capitale nell'avanzo presunto | Quota libera in conto capitale dell'avanzo presunto/Avanzo di amministrazione presunto (7) | 0,00 | 0,00 | 0,00 |
| 09.3 | Incidenza quota accantonata nell'avanzo presunto | Quota accantonata dell'avanzo presunto/Avanzo di amministrazione presunto (8) | 87,61 | 0,00 | 0,00 |
| 09.4 | Incidenza quota vincolata nell'avanzo presunto | Quota vincolata dell'avanzo presunto/Avanzo di amministrazione presunto (9) | 8,38 | 0,00 | 0,00 |
| 10 | Disavanzo di amministrazione presunto dell'esercizio precedente | | | | |
| 10.1 | Quota disavanzo che si prevede di ripianare nell'esercizio | Disavanzo iscritto in spesa del bilancio di previsione/Totale disavanzo di amministrazione di cui alla lettera E dell'allegato riguardante il risultato di amministrazione presunto (3) | 0,00 | 0,00 | 0,00 |
| 10.2 | Sostenibilità patrimoniale del disavanzo presunto | Totale disavanzo di amministrazione di cui alla lettera E dell'allegato riguardante il risultato di amministrazione presunto (3)/Patrimonio netto (1) | 0,00 | 0,00 | 0,00 |
| 10.3 | Sostenibilità disavanzo a carico dell'esercizio | Disavanzo iscritto in spesa del bilancio di previsione/Competenza dei titoli 1, 2 e 3 delle entrate e trasferimenti in conto capitale per ripiano disavanzi pregressi | 0,00 | 0,00 | 0,00 |
| 11 | Fondo pluriennale vincolato | | | | |
| 11.1 | Utilizzo del FPV | (Fondo pluriennale vincolato corrente e capitale iscritto in entrata del bilancio - Quota del fondo pluriennale vincolato corrente e capitale non destinata ad essere utilizzata nel corso dell'esercizio e rinviata agli esercizi successivi)/Fondo pluriennale vincolato corrente e capitale iscritto in entrata nel bilancio | 0,00 | 0,00 | 0,00 |
| 12 | Partite di giro e conto terzi | | | | |
| 12.1 | Incidenza partite di giro e conto terzi in entrata | Totale stanziamenti di competenza delle Entrate per conto terzi e partite di giro – Entrate derivanti dalla gestione degli incassi vincolati degli enti locali (E.9.01.99.06.000)/Totale stanziamenti di competenza per i primi tre titoli di entrata | 34,88 | 36,42 | 41,91 |
| 12.2 | Incidenza partite di giro e conto terzi in uscita | Totale stanziamenti di competenza per le Uscite per conto terzi e partite di giro – Uscite derivanti dalla gestione degli incassi vincolati degli enti locali (U.7.01.99.06.000)/Totale stanziamenti di competenza per il primo titolo di spesa | 34,25 | 36,60 | 42,14 |

- (1) Il Patrimonio netto è pari alla Lettera A) dell'ultimo stato patrimoniale passivo disponibile. In caso di Patrimonio netto negativo, l'indicatore non si calcola e si segnala che l'ente ha il patrimonio netto negativo. L'indicatore è elaborato a partire dal 2018, salvo per gli enti che hanno partecipato alla sperimentazione che lo elaborano a decorrere dal 2016. Gli enti locali delle Autonomie speciali che adottano il DLgs 118/2011 dal 2016 e gli enti locali con popolazione inferiore a 5.000 abitanti elaborano l'indicatore a decorrere dal 2019.
- (2) Il debito di finanziamento è pari alla Lettera D1 dell'ultimo stato patrimoniale passivo disponibile. L'indicatore è elaborato a partire dal 2018, salvo che per gli enti che hanno partecipato alla sperimentazione che lo elaborano a decorrere dal 2016. Gli enti locali delle Autonomie speciali che adottano il DLgs 118/2011 dal 2016 e gli enti locali con popolazione inferiore a 5.000 abitanti elaborano l'indicatore a decorrere dal 2019.
- (3) Indicatore da elaborare solo se la voce E dell'allegato a) al bilancio di previsione è negativo. Il disavanzo di amministrazione è pari all'importo della voce E. Ai fini dell'elaborazione dell'indicatore, non si considera il disavanzo tecnico di cui all'articolo 3, comma 13, del DLgs 118/2011.
- (4) La media dei tre esercizi precedenti è riferita agli ultimi tre consuntivi approvati o in caso di mancata approvazione degli ultimi consuntivi, ai dati di preconsuntivo. In caso di esercizio provvisorio è possibile fare riferimento ai dati di preconsuntivo dell'esercizio precedente. Per gli enti che non sono rientrati nel periodo di sperimentazione, nel 2016 sostituire la media con gli accertamenti del 2015 (dati stimati o, se disponibili, di preconsuntivo). Nel 2017 sostituire la media triennale con quella biennale (per il 2016 fare riferimento a dati stimati o, se disponibili, preconsuntivo). Gli enti locali delle Autonomie speciali che adottano il DLgs 118/2011 a decorrere dal 2016, elaborano l'indicatore a decorrere dal 2017.
- (5) Da compilare solo se la voce E, dell'allegato al bilancio concernente il risultato di amministrazione presunto è positivo o pari a 0.
- (6) La quota libera di parte corrente del risultato di amministrazione presunto è pari alla voce E riportata nell'allegato a) al bilancio di previsione. Il risultato di amministrazione presunto è pari alla lettera A riportata nell'allegato a) al bilancio di previsione.
- (7) La quota libera in c/capitale del risultato di amministrazione presunto è pari alla voce D riportata nell'allegato a) al bilancio di previsione. Il risultato di amministrazione presunto è pari alla lettera A riportata nel predetto allegato a).
- (8) La quota accantonata del risultato di amministrazione presunto è pari alla voce B riportata nell'allegato a) al bilancio di previsione. Il risultato di amministrazione presunto è pari alla lettera A riportata nel predetto allegato a).
- (9) La quota vincolata del risultato di amministrazione presunto è pari alla voce C riportata nell'allegato a) al bilancio di previsione. Il risultato di amministrazione presunto è pari alla lettera A riportata nel predetto allegato a).
- (10) Indicare al numeratore solo la quota del finanziamento destinata alla copertura di investimenti, e al denominatore escludere gli investimenti che, nell'esercizio, sono finanziati dal FPV.



Piano degli indicatori di bilancio

Indicatori analitici concernenti la composizione delle entrate e la capacità di riscossione

| Titolo Tipologia | Denominazione | Composizione delle entrate (dati percentuali) | | | | Percentuale riscossioni entrate | |
|---------------------|---|--|--|--|--|--|---|
| | | Esercizio 2023 Previsione Competenza/ totale previsioni competenza | Esercizio 2024 Previsione Competenza/ totale previsioni competenza | Esercizio 2025 Previsione Competenza/ totale previsioni competenza | Media accertamenti nei tre esercizi precedenti/ Media totale accertamenti nei tre esercizi precedenti | Previsione cassa Esercizio 2023/ Previsioni competenza + residui Esercizio 2023 | Media riscossioni nei tre esercizi precedenti/ Media accertamenti nei tre esercizi precedenti |
| TITOLO 1 | Entrate correnti di natura tributaria, contributiva e perequativa | | | | | | |
| 10101 | Imposte, tasse e proventi assimilati | 27,70 | 15,25 | 26,84 | 47,96 | 43,80 | 32,56 |
| 10301 | Fondi perequativi da Amministrazioni Centrali | 8,92 | 4,71 | 8,26 | 12,76 | 100,00 | 91,15 |
| 10000 | Totale TITOLO 1: Entrate correnti di natura tributaria, contributiva e perequativa | 36,62 | 19,96 | 35,10 | 60,72 | 50,18 | 38,71 |
| TITOLO 2 | Trasferimenti correnti | | | | | | |
| 20101 | Trasferimenti correnti da Amministrazioni pubbliche | 4,89 | 2,50 | 1,09 | 9,15 | 100,00 | 71,64 |
| 20102 | Trasferimenti correnti da Famiglie | 0,00 | 0,00 | 0,00 | 0,00 | 0,00 | 100,00 |
| 20000 | Totale TITOLO 2: Trasferimenti correnti | 4,89 | 2,50 | 1,09 | 9,15 | 100,00 | 71,65 |
| TITOLO 3 | Entrate extratributarie | | | | | | |
| 30100 | Vendita di beni e servizi e proventi derivanti dalla gestione dei beni | 1,57 | 0,87 | 1,55 | 2,15 | 92,24 | 76,71 |
| 30200 | Proventi derivanti dall'attività di controllo e repressione delle irregolarità e degli illeciti | 0,95 | 0,25 | 0,45 | 0,41 | 54,37 | 46,23 |
| 30300 | Interessi attivi | 0,00 | 0,00 | 0,00 | 0,00 | 0,00 | 100,00 |
| 30500 | Rimborsi e altre entrate correnti | 1,74 | 0,96 | 1,72 | 1,69 | 100,00 | 57,74 |
| 30000 | Totale TITOLO 3: Entrate extratributarie | 4,26 | 2,08 | 3,72 | 4,25 | 85,47 | 63,79 |
| TITOLO 4 | Entrate in conto capitale | | | | | | |
| 40100 | Tributi in conto capitale | 0,00 | 0,00 | 0,00 | 0,00 | 0,00 | 0,00 |
| 40200 | Contributi agli investimenti | 36,03 | 65,81 | 42,09 | 8,80 | 100,00 | 24,82 |
| 40300 | Altri trasferimenti in conto capitale | 0,50 | 0,06 | 0,11 | 0,66 | 100,00 | 22,62 |
| 40500 | Altre entrate in conto capitale | 1,74 | 0,66 | 1,16 | 4,98 | 100,00 | 31,73 |
| 40000 | Totale TITOLO 4: Entrate in conto capitale | 38,27 | 66,53 | 43,36 | 14,44 | 100,00 | 27,84 |
| TITOLO 5 | Entrate da riduzione di attività finanziarie | | | | | | |
| 50200 | Riscossione crediti di breve termine | 0,00 | 0,00 | 0,00 | 0,00 | 100,00 | 0,00 |
| 50000 | Totale TITOLO 5: Entrate da riduzione di attività finanziarie | 0,00 | 0,00 | 0,00 | 0,00 | 100,00 | 0,00 |
| TITOLO 6 | Accensione Prestiti | | | | | | |
| 60300 | Accensione mutui e altri finanziamenti a medio lungo termine | 0,00 | 0,00 | 0,00 | 0,00 | 100,00 | 31,13 |
| 60000 | Totale TITOLO 6: Accensione Prestiti | 0,00 | 0,00 | 0,00 | 0,00 | 100,00 | 31,13 |
| TITOLO 9 | Entrate per conto terzi e partite di giro | | | | | | |
| 90100 | Entrate per partite di giro | 4,68 | 2,47 | 4,34 | 4,46 | 100,00 | 97,30 |



Piano degli indicatori di bilancio

Indicatori analitici concernenti la composizione delle entrate e la capacità di riscossione

| Titolo Tipologia | Denominazione | Composizione delle entrate (dati percentuali) | | | | Percentuale riscossioni entrate | |
|---------------------|---|--|--|--|--|--|---|
| | | Esercizio 2023 Previsione Competenza/ totale previsioni competenza | Esercizio 2024 Previsione Competenza/ totale previsioni competenza | Esercizio 2025 Previsione Competenza/ totale previsioni competenza | Media accertamenti nei tre esercizi precedenti/ Media totale accertamenti nei tre esercizi precedenti | Previsione cassa Esercizio 2023/ Previsioni competenza + residui Esercizio 2023 | Media riscossioni nei tre esercizi precedenti/ Media accertamenti nei tre esercizi precedenti |
| 90200 | Entrate per conto terzi | 11,28 | 6,46 | 12,39 | 6,98 | 100,00 | 89,34 |
| 90000 | Totale TITOLO 9: Entrate per conto terzi e partite di giro | 15,96 | 8,93 | 16,73 | 11,44 | 100,00 | 92,46 |
| | TOTALE ENTRATE | 100,00 | 100,00 | 100,00 | 100,00 | 73,86 | 43,03 |



Piano degli indicatori di bilancio

Indicatori analitici concernenti la composizione delle uscite per missioni e programmi e la capacità dell'amministrazione di pagare i debiti negli esercizi di riferimento

| MISSIONI E PROGRAMMI | | | ESERCIZIO 2023 | | | ESERCIZIO 2024 | | ESERCIZIO 2025 | | MEDIA DEI TRE RENDICONTI PRECEDENTI (O DI PRECONSUNTIVO DISPONIBILE) | | |
|---|--|---|---|--|--|---|--|---|--|--|---|---|
| | | | Incidenza Missione/Programma: Previsioni stanziamento/ totale previsioni missioni | di cui incidenza FPV: Previsioni stanziamento FPV/ Previsione FPV totale | capacità di pagamento: Previsioni cassa/ (previsioni competenza - FPV + residui) | Incidenza Missione/Programma: Previsioni stanziamento/ totale previsione missioni | di cui incidenza FPV: Previsioni stanziamento FPV/ Previsione FPV totale | Incidenza Missione/Programma: Previsioni stanziamento/ totale previsione missioni | di cui incidenza FPV: Previsioni stanziamento FPV/ Previsione FPV totale | Incidenza Missione programma: Media (Impegni + FPV)/ Media (Totale Impegni + Totale FPV) | di cui incidenza FPV: Media FPV/ Media totale FPV | Capacità di pagamento: Media (pagam. c/comp + Pagam. c/residui)/ Media / (Impegni + residui definitivi) |
| Missione 01: Servizi istituzionali, generali e di gestione | 01 | Organi istituzionali | 1,31 | 0,00 | 100,00 | 0,81 | 0,00 | 1,42 | 0,00 | 2,52 | 0,00 | 82,14 |
| | 02 | Segreteria generale | 3,36 | 0,00 | 100,00 | 1,78 | 0,00 | 3,15 | 0,00 | 6,32 | 66,67 | 74,18 |
| | 03 | Gestione economica, finanziaria, programmazione, provveditorato | 1,22 | 0,00 | 100,00 | 0,61 | 0,00 | 1,07 | 0,00 | 2,09 | 0,00 | 53,99 |
| | 04 | Gestione delle entrate tributarie e servizi fiscali | 0,48 | 0,00 | 100,00 | 0,26 | 0,00 | 0,47 | 0,00 | 0,65 | 0,00 | 20,53 |
| | 05 | Gestione dei beni demaniali e patrimoniali | 17,95 | 0,00 | 99,99 | 23,71 | 0,00 | 30,17 | 0,00 | 3,96 | 0,00 | 61,74 |
| | 06 | Ufficio tecnico | 2,63 | 0,00 | 100,00 | 0,84 | 0,00 | 1,47 | 0,00 | 2,62 | 0,00 | 95,47 |
| | 07 | Elezioni e consultazioni popolari - Anagrafe e stato civile | 0,68 | 0,00 | 100,00 | 0,37 | 0,00 | 0,65 | 0,00 | 0,98 | 0,00 | 96,84 |
| | 08 | Statistica e sistemi informativi | 0,00 | 0,00 | 0,00 | 0,00 | 0,00 | 0,00 | 0,00 | 0,01 | 0,00 | 50,00 |
| | 10 | Risorse umane | 0,00 | 0,00 | 100,00 | 0,00 | 0,00 | 0,00 | 0,00 | 0,24 | 0,00 | 68,69 |
| | 11 | Altri servizi generali | 0,98 | 0,00 | 100,00 | 0,46 | 0,00 | 0,81 | 0,00 | 1,79 | 33,33 | 64,44 |
| | Totale Missione 01: Servizi istituzionali, generali e di gestione | | | 28,61 | 0,00 | 100,00 | 28,84 | 0,00 | 39,21 | 0,00 | 21,18 | 100,00 |
| Missione 03: Ordine pubblico e sicurezza | 01 | Polizia locale e amministrativa | 2,21 | 0,00 | 100,01 | 1,12 | 0,00 | 2,02 | 0,00 | 4,00 | 0,00 | 82,48 |
| | 02 | Sistema integrato di sicurezza urbana | 0,57 | 0,00 | 100,00 | 0,56 | 0,00 | 0,00 | 0,00 | 0,00 | 0,00 | 0,00 |
| | Totale Missione 03: Ordine pubblico e sicurezza | | | 2,78 | 0,00 | 100,00 | 1,68 | 0,00 | 2,02 | 0,00 | 4,00 | 0,00 |
| Missione 04: Istruzione e diritto allo studio | 01 | Istruzione prescolastica | 0,20 | 0,00 | 100,00 | 0,11 | 0,00 | 0,19 | 0,00 | 0,73 | 0,00 | 35,17 |
| | 02 | Altri ordini di istruzione non universitaria | 0,72 | 0,00 | 99,99 | 0,38 | 0,00 | 0,66 | 0,00 | 1,73 | 0,00 | 60,41 |
| | 06 | Servizi ausiliari all'istruzione | 1,25 | 0,00 | 100,00 | 0,75 | 0,00 | 1,31 | 0,00 | 1,35 | 0,00 | 56,94 |
| | Totale Missione 04: Istruzione e diritto allo studio | | | 2,17 | 0,00 | 100,00 | 1,24 | 0,00 | 2,16 | 0,00 | 3,81 | 0,00 |
| Missione 05: Tutela e valorizzazione dei beni e attività culturali | 01 | Valorizzazione dei beni di interesse storico | 0,16 | 0,00 | 100,00 | 0,01 | 0,00 | 0,01 | 0,00 | 0,34 | 0,00 | 26,35 |
| | 02 | Attività culturali e interventi diversi nel settore culturale | 0,09 | 0,00 | 100,00 | 0,06 | 0,00 | 0,09 | 0,00 | 0,84 | 0,00 | 25,06 |



Piano degli indicatori di bilancio

Indicatori analitici concernenti la composizione delle uscite per missioni e programmi e la capacità dell'amministrazione di pagare i debiti negli esercizi di riferimento

| MISSIONI E PROGRAMMI | | ESERCIZIO 2023 | | | ESERCIZIO 2024 | | ESERCIZIO 2025 | | MEDIA DEI TRE RENDICONTI PRECEDENTI (O DI PRECONSUNTIVO DISPONIBILE) | | |
|--|---|---|--|--|---|--|---|--|--|---|---|
| | | Incidenza Missione/Programma: Previsioni stanziamento/ totale previsioni missioni | di cui incidenza FPV: Previsioni stanziamento FPV/ Previsione FPV totale | capacità di pagamento: Previsioni cassa/ (previsioni competenza - FPV + residui) | Incidenza Missione/Programma: Previsioni stanziamento/ totale previsione missioni | di cui incidenza FPV: Previsioni stanziamento FPV/ Previsione FPV totale | Incidenza Missione/Programma: Previsioni stanziamento/ totale previsione missioni | di cui incidenza FPV: Previsioni stanziamento FPV/ Previsione FPV totale | Incidenza Missione programma: Media (Impegni + FPV)/ Media (Totale Impegni + Totale FPV) | di cui incidenza FPV: Media FPV/ Media totale FPV | Capacità di pagamento: Media (pagam. c/comp + Pagam. c/residui)/ Media / (Impegni + residui definitivi) |
| Totale Missione 05: Tutela e valorizzazione dei beni e attività culturali | | 0,25 | 0,00 | 100,00 | 0,07 | 0,00 | 0,10 | 0,00 | 1,18 | 0,00 | 25,48 |
| Missione 06: Politiche giovanili, sport e tempo libero | 01 Sport e tempo libero | 0,40 | 0,00 | 100,00 | 0,01 | 0,00 | 13,44 | 0,00 | 2,27 | 0,00 | 2,03 |
| | 02 Giovani | 0,00 | 0,00 | 100,00 | 0,00 | 0,00 | 0,00 | 0,00 | 0,28 | 0,00 | 25,11 |
| | Totale Missione 06: Politiche giovanili, sport e tempo libero | 0,40 | 0,00 | 100,00 | 0,01 | 0,00 | 13,44 | 0,00 | 2,55 | 0,00 | 3,90 |
| Missione 07: Turismo | 01 Sviluppo e valorizzazione del turismo | 0,00 | 0,00 | 0,00 | 0,00 | 0,00 | 0,00 | 0,00 | 0,00 | 0,00 | 0,00 |
| | Totale Missione 07: Turismo | 0,00 | 0,00 | 0,00 | 0,00 | 0,00 | 0,00 | 0,00 | 0,00 | 0,00 | 0,00 |
| Missione 08: Assetto del territorio ed edilizia abitativa | 01 Urbanistica e assetto del territorio | 0,76 | 0,00 | 100,00 | 0,28 | 0,00 | 0,49 | 0,00 | 2,45 | 0,00 | 40,81 |
| | Totale Missione 08: Assetto del territorio ed edilizia abitativa | 0,76 | 0,00 | 100,00 | 0,28 | 0,00 | 0,49 | 0,00 | 2,45 | 0,00 | 40,81 |
| Missione 09: Sviluppo sostenibile e tutela del territorio e dell'ambiente | 01 Difesa del suolo | 0,00 | 0,00 | 0,00 | 5,04 | 0,00 | 0,00 | 0,00 | 0,00 | 0,00 | 0,00 |
| | 03 Rifiuti | 13,67 | 0,00 | 100,01 | 7,27 | 0,00 | 12,76 | 0,00 | 27,17 | 0,00 | 76,56 |
| | 04 Servizio idrico integrato | 0,21 | 0,00 | 100,00 | 0,11 | 0,00 | 0,20 | 0,00 | 0,19 | 0,00 | 37,75 |
| | 05 Aree protette, parchi naturali, protezione naturalistica e forestazione | 0,12 | 0,00 | 100,00 | 0,05 | 0,00 | 0,09 | 0,00 | 0,28 | 0,00 | 46,35 |
| | 08 Qualità dell'aria e riduzione dell'inquinamento | 0,01 | 0,00 | 100,00 | 0,01 | 0,00 | 0,01 | 0,00 | 0,65 | 0,00 | 40,27 |
| | Totale Missione 09: Sviluppo sostenibile e tutela del territorio e dell'ambiente | 14,01 | 0,00 | 100,00 | 12,48 | 0,00 | 13,06 | 0,00 | 28,29 | 0,00 | 74,14 |
| | Missione 10: Trasporti e diritto alla mobilità | 02 Trasporto pubblico | 0,00 | 0,00 | 0,00 | 0,00 | 0,00 | 0,00 | 0,00 | 0,00 | 0,00 |
| | 05 Viabilità e infrastrutture stradali | 3,13 | 0,00 | 99,99 | 38,21 | 0,00 | 1,49 | 0,00 | 13,02 | 0,00 | 46,50 |
| | Totale Missione 10: Trasporti e diritto alla mobilità | 3,13 | 0,00 | 100,00 | 38,21 | 0,00 | 1,49 | 0,00 | 13,02 | 0,00 | 46,50 |
| Missione 11: Soccorso civile | 01 Sistema di protezione civile | 0,05 | 0,00 | 100,00 | 0,03 | 0,00 | 0,05 | 0,00 | 0,11 | 0,00 | 62,31 |
| | 02 Interventi a seguito di calamità naturali | 0,01 | 0,00 | 100,00 | 0,00 | 0,00 | 0,00 | 0,00 | 1,75 | 0,00 | 57,52 |



Piano degli indicatori di bilancio

Indicatori analitici concernenti la composizione delle uscite per missioni e programmi e la capacità dell'amministrazione di pagare i debiti negli esercizi di riferimento

| MISSIONI E PROGRAMMI | | ESERCIZIO 2023 | | | ESERCIZIO 2024 | | ESERCIZIO 2025 | | MEDIA DEI TRE RENDICONTI PRECEDENTI (O DI PRECONSUNTIVO DISPONIBILE) | | | |
|---|--|---|--|--|---|--|---|--|--|---|---|---------------|
| | | Incidenza Missione/Programma: Previsioni stanziamento/ totale previsioni missioni | di cui incidenza FPV: Previsioni stanziamento FPV/ Previsione FPV totale | capacità di pagamento: Previsioni cassa/ (previsioni competenza - FPV + residui) | Incidenza Missione/Programma: Previsioni stanziamento/ totale previsione missioni | di cui incidenza FPV: Previsioni stanziamento FPV/ Previsione FPV totale | Incidenza Missione/Programma: Previsioni stanziamento/ totale previsione missioni | di cui incidenza FPV: Previsioni stanziamento FPV/ Previsione FPV totale | Incidenza Missione programma: Media (Impegni + FPV)/ Media (Totale Impegni + Totale FPV) | di cui incidenza FPV: Media FPV/ Media totale FPV | Capacità di pagamento: Media (pagam. c/comp + Pagam. c/residui)/ Media / (Impegni + residui definitivi) | |
| Totale Missione 11: Soccorso civile | | 0,06 | 0,00 | 100,00 | 0,03 | 0,00 | 0,05 | 0,00 | 1,86 | 0,00 | 57,76 | |
| Missione 12: Diritti sociali, politiche sociali e famiglia | 01 | Interventi per l'infanzia e i minori e per asili nido | 1,77 | 0,00 | 100,00 | 0,94 | 0,00 | 1,66 | 0,00 | 1,45 | 0,00 | 59,05 |
| | 02 | Interventi per la disabilità | 0,04 | 0,00 | 100,00 | 0,02 | 0,00 | 0,04 | 0,00 | 0,00 | 0,00 | 0,00 |
| | 04 | Interventi per soggetti a rischio di esclusione sociale | 2,80 | 0,00 | 100,00 | 1,48 | 0,00 | 2,59 | 0,00 | 3,54 | 0,00 | 36,02 |
| | 05 | Interventi per le famiglie | 3,40 | 0,00 | 100,00 | 1,82 | 0,00 | 0,00 | 0,00 | 1,58 | 0,00 | 53,53 |
| | 06 | Interventi per il diritto alla casa | 0,00 | 0,00 | 0,00 | 0,00 | 0,00 | 0,00 | 0,00 | 0,35 | 0,00 | 53,36 |
| | 07 | Programmazione e governo della rete dei servizi socio-sanitari e sociali | 0,00 | 0,00 | 0,00 | 0,00 | 0,00 | 0,00 | 0,00 | 0,00 | 0,00 | 0,00 |
| | 09 | Servizio necroscopico e cimiteriale | 13,86 | 0,00 | 100,00 | 0,10 | 0,00 | 0,18 | 0,00 | 0,87 | 0,00 | 80,31 |
| | Totale Missione 12: Diritti sociali, politiche sociali e famiglia | | 21,87 | 0,00 | 100,00 | 4,36 | 0,00 | 4,47 | 0,00 | 7,79 | 0,00 | 47,33 |
| Missione 13: Tutela della salute | 07 | Ulteriori spese in materia sanitaria | 0,00 | 0,00 | 100,00 | 0,00 | 0,00 | 0,00 | 0,00 | 0,18 | 0,00 | 37,92 |
| | Totale Missione 13: Tutela della salute | | 0,00 | 0,00 | 100,00 | 0,00 | 0,00 | 0,00 | 0,00 | 0,18 | 0,00 | 37,92 |
| Missione 14: Sviluppo economico e competitività | 02 | Commercio - reti distributive - tutela dei consumatori | 0,13 | 0,00 | 100,00 | 0,07 | 0,00 | 0,13 | 0,00 | 0,20 | 0,00 | 100,00 |
| | 03 | Ricerca e innovazione | 3,01 | 0,00 | 100,00 | 0,00 | 0,00 | 0,00 | 0,00 | 0,00 | 0,00 | 0,00 |
| | Totale Missione 14: Sviluppo economico e competitività | | 3,14 | 0,00 | 100,00 | 0,07 | 0,00 | 0,13 | 0,00 | 0,20 | 0,00 | 100,00 |
| Missione 15: Politiche per il lavoro e la formazione professionale | 03 | Sostegno all'occupazione | 0,00 | 0,00 | 0,00 | 0,00 | 0,00 | 0,00 | 0,00 | 0,49 | 0,00 | 36,71 |
| | Totale Missione 15: Politiche per il lavoro e la formazione professionale | | 0,00 | 0,00 | 0,00 | 0,00 | 0,00 | 0,00 | 0,00 | 0,49 | 0,00 | 36,71 |
| Missione 20: Fondi e accantonamenti | 01 | Fondo di riserva | 0,16 | 0,00 | 360,06 | 0,09 | 0,00 | 0,14 | 0,00 | 0,00 | 0,00 | 0,00 |
| | 02 | Fondo crediti di dubbia esigibilità | 6,28 | 0,00 | 100,00 | 3,41 | 0,00 | 5,97 | 0,00 | 0,00 | 0,00 | 0,00 |
| | 03 | Altri fondi | 0,30 | 0,00 | 12,49 | 0,16 | 0,00 | 0,28 | 0,00 | 0,00 | 0,00 | 0,00 |



Piano degli indicatori di bilancio

Indicatori analitici concernenti la composizione delle uscite per missioni e programmi e la capacità dell'amministrazione di pagare i debiti negli esercizi di riferimento

| MISSIONI E PROGRAMMI | | | ESERCIZIO 2023 | | | ESERCIZIO 2024 | | ESERCIZIO 2025 | | MEDIA DEI TRE RENDICONTI PRECEDENTI (O DI PRECONSUNTIVO DISPONIBILE) | | |
|---|--|--|---|--|--|---|--|---|--|--|---|---|
| | | | Incidenza Missione/Programma: Previsioni stanziamento/ totale previsioni missioni | di cui incidenza FPV: Previsioni stanziamento FPV/ Previsione FPV totale | capacità di pagamento: Previsioni cassa/ (previsioni competenza - FPV + residui) | Incidenza Missione/Programma: Previsioni stanziamento/ totale previsione missioni | di cui incidenza FPV: Previsioni stanziamento FPV/ Previsione FPV totale | Incidenza Missione/Programma: Previsioni stanziamento/ totale previsione missioni | di cui incidenza FPV: Previsioni stanziamento FPV/ Previsione FPV totale | Incidenza Missione programma: Media (Impegni + FPV)/ Media (Totale Impegni + Totale FPV) | di cui incidenza FPV: Media FPV/ Media totale FPV | Capacità di pagamento: Media (pagam. c/comp + Pagam. c/residui)/ Media / (Impegni + residui definitivi) |
| Totale Missione 20: Fondi e accantonamenti | | | 6,74 | 0,00 | 102,15 | 3,66 | 0,00 | 6,39 | 0,00 | 0,00 | 0,00 | 0,00 |
| Missione 50: Debito pubblico | 01 | Quota interessi ammortamento mutui e prestiti obbligazionari | 0,07 | 0,00 | 100,00 | 0,03 | 0,00 | 0,05 | 0,00 | 0,16 | 0,00 | 100,00 |
| | 02 | Quota capitale ammortamento mutui e prestiti obbligazionari | 0,21 | 0,00 | 100,00 | 0,12 | 0,00 | 0,21 | 0,00 | 0,36 | 0,00 | 100,00 |
| | Totale Missione 50: Debito pubblico | | 0,28 | 0,00 | 100,00 | 0,15 | 0,00 | 0,26 | 0,00 | 0,52 | 0,00 | 100,00 |
| Missione 99: Servizi per conto terzi | 01 | Servizi per conto terzi e Partite di giro | 15,80 | 0,00 | 100,00 | 8,93 | 0,00 | 16,73 | 0,00 | 12,48 | 0,00 | 96,49 |
| | Totale Missione 99: Servizi per conto terzi | | 15,80 | 0,00 | 100,00 | 8,93 | 0,00 | 16,73 | 0,00 | 12,48 | 0,00 | 96,49 |



| Nome indicatore di primo livello | Nome Indicatore | Calcolo indicatore | Fase di osservazione e unità di misura | Tempo di osservazione | Tipo | Spiegazione dell'indicatore | Note |
|--|--|--|---|------------------------|------|---|--|
| 01 Rigidità strutturale di bilancio | 01.1 Incidenza spese rigide (disavanzo, personale e debito) su entrate correnti | [Disavanzo iscritto in spesa + Stanziamenti competenza (Macroaggregati 1.1 "Redditi di lavoro dipendente" + 1.7 "Interessi passivi" + Titolo 4 "Rimborso prestiti" + "IRAP" [pdc U.1.02.01.01] – FPV entrata concernente il Macroaggregato 1.1 + FPV spesa concernente il Macroaggregato 1.1)] / (Stanziamenti di competenza dei primi tre titoli delle Entrate e trasferimenti in conto capitale per ripiano disavanzi pregressi) | Stanziamenti di competenza dell'esercizio cui si riferisce l'indicatore (%) | Bilancio di previsione | S | Incidenza spese rigide (personale e debito) su entrate correnti | |
| 02 Entrate correnti | 02.1 Indicatore di realizzazione delle previsioni di competenza concernenti le entrate correnti | Media accertamenti primi tre titoli di entrata nei tre esercizi precedenti / Stanziamenti di competenza dei primi tre titoli delle "Entrate correnti" (4) | Accertamenti / Stanziamenti di competenza (%) | Bilancio di previsione | S | Valutazione del livello di realizzazione delle previsioni di entrata corrente | (4) La media dei tre esercizi precedenti è riferita agli ultimi tre consuntivi disponibili. In caso di esercizio provvisorio è possibile fare riferimento ai dati di preconsuntivo dell'esercizio precedente. Tranne per gli enti che sono rientrati nel periodo di sperimentazione: - Nel 2016 sostituire la media con gli accertamenti del 2015 (dati stimati o, se disponibili, di preconsuntivo). - Nel 2017 sostituire la media triennale con quella biennale (per il 2016 fare riferimento a dati stimati o, se disponibili, di preconsuntivo). Gli enti locali delle Autonomie speciali che adottano il DLgs 118/2011 a decorrere dal 2016 elaborano l'indicatore a decorrere dal 2017. |
| | 02.2 Indicatore di realizzazione delle previsioni di cassa corrente | Media incassi primi tre titoli di entrata nei tre esercizi precedenti / Stanziamenti di cassa dei primi tre titoli delle "Entrate correnti" (4) | Incassi / Stanziamenti di cassa (%) | Bilancio di previsione | S | Livello di realizzazione delle previsioni di parte corrente | (4) La media dei tre esercizi precedenti è riferita agli ultimi tre consuntivi disponibili. In caso di esercizio provvisorio è possibile fare riferimento ai dati di preconsuntivo dell'esercizio precedente. Tranne per gli enti che sono rientrati nel periodo di sperimentazione: - Nel 2016 sostituire la media con gli accertamenti del 2015 (dati stimati o, se disponibili, di preconsuntivo). - Nel 2017 sostituire la media triennale con quella biennale (per il 2016 fare riferimento a dati stimati o, se disponibili, di preconsuntivo). Gli enti locali delle Autonomie speciali che adottano il DLgs 118/2011 a decorrere dal 2016 elaborano l'indicatore a decorrere dal 2017. |
| | 02.3 Indicatore di realizzazione delle previsioni di competenza concernenti le entrate proprie | Media accertamenti (pdc E.1.01.00.00.000 "Tributi" – "Compartecipazioni di tributi" E.1.01.04.00.000 + E.3.00.00.00.000 "Entrate extratributarie") / Stanziamenti di competenza dei primi tre titoli delle "Entrate correnti" (4) | Accertamenti / Stanziamenti di competenza (%) | Bilancio di previsione | S | Indicatore di realizzazione delle previsioni di competenza concernenti le entrate proprie | (4) La media dei tre esercizi precedenti è riferita agli ultimi tre consuntivi disponibili. In caso di esercizio provvisorio è possibile fare riferimento ai dati di preconsuntivo dell'esercizio precedente. Tranne per gli enti che sono rientrati nel periodo di sperimentazione: - Nel 2016 sostituire la media con gli accertamenti del 2015 (dati stimati o, se disponibili, di preconsuntivo). - Nel 2017 sostituire la media triennale con quella biennale (per il 2016 fare riferimento a dati stimati o, se disponibili, di preconsuntivo). Gli enti locali delle Autonomie speciali che adottano il DLgs 118/2011 a decorrere dal 2016 elaborano l'indicatore a decorrere dal 2017. |



| Nome indicatore di primo livello | Nome Indicatore | Calcolo indicatore | Fase di osservazione e unità di misura | Tempo di osservazione | Tipo | Spiegazione dell'indicatore | Note |
|---|---|--|--|------------------------|------|--|--|
| | 02.4 Indicatore di realizzazione delle previsioni di cassa concernenti le entrate proprie | Media incassi nei tre esercizi precedenti (pdc E.1.01.00.00.000 "Tributi" - "Compartecipazioni di tributi" E.1.01.04.00.000 + E.3.00.00.00.000 "Entrate extratributarie") / Stanziamenti di cassa dei primi tre titoli delle "Entrate correnti" (4) | Incassi / Stanziamenti di cassa (%) | Bilancio di previsione | S | Indicatore di realizzazione delle previsioni di cassa concernenti le entrate proprie | (4) La media dei tre esercizi precedenti è riferita agli ultimi tre consuntivi disponibili. In caso di esercizio provvisorio è possibile fare riferimento ai dati di preconsuntivo dell'esercizio precedente. Tranne per gli enti che sono rientrati nel periodo di sperimentazione: - Nel 2016 sostituire la media con gli accertamenti del 2015 (dati stimati o, se disponibili, di preconsuntivo). - Nel 2017 sostituire la media triennale con quella biennale (per il 2016 fare riferimento a dati stimati o, se disponibili, di preconsuntivo). Gli enti locali delle Autonomie speciali che adottano il DLgs 118/2011 a decorrere dal 2016 elaborano l'indicatore a decorrere dal 2017. |
| 03 Spesa di personale | 03.1 Incidenza della spesa di personale sulla spesa corrente | (Macr. 1.1 + pdc 1.02.01.01 "IRAP" + FPV personale in uscita 1.1 - FPV personale in entrata concernente il Macr. 1.1) / (Titolo I della spesa - FCDE corrente+ FPV di spesa macroaggr. 1.1 - FPV di entrata concernente il mac 1.1) | Stanziamenti di competenza (%) | Bilancio di previsione | S | Valutazione nel bilancio di previsione dell'incidenza della spesa di personale rispetto al totale della spesa corrente. | |
| | 03.2 Incidenza del salario accessorio ed incentivante rispetto al totale della spesa di personale | (pdc 1.01.01.004 + 1.01.01.008 "indennità e altri compensi al personale a tempo indeterminato e determinato"+ pdc 1.01.01.003 + 1.01.01.007 "straordinario al personale a tempo indeterminato e determinato" + FPV in uscita concernente il Macroaggregato 1.1 - FPV di entrata concernente il Macroaggregato 1.1) / (Macroaggregato 1.1 + pdc 1.02.01.01 "IRAP" - FPV di entrata concernente il Macroaggregato 1.1 + FPV spesa concernente il Macroaggregato 1.1) | Stanziamenti di competenza (%) | Bilancio di previsione | S | Indica il peso delle componenti afferenti la contrattazione decentrata dell'ente rispetto al totale dei redditi da lavoro | |
| | 03.3 Incidenza della spesa di personale con forme di contratto flessibile | (pdc U.1.03.02.010 "Consulenze" + pdc U.1.03.02.12 "lavoro flessibile/LSU/Lavoro interinale") / (Macroaggregato 1.1 "Redditi di lavoro dipendente" + pdc U.1.02.01.01 "IRAP" + FPV in uscita concernente il Macroaggregato 1.1 - FPV in entrata concernente il Macroaggregato 1.1) | Stanziamenti di competenza (%) | Bilancio di previsione | S | Indica come gli enti soddisfano le proprie esigenze di risorse umane, mixando le varie alternative contrattuali più rigide (personale dipendente) o meno rigide (forme di lavoro flessibile) | |
| | 03.4 Redditi da lavoro procapite | (Macroaggregato 1.1 + IRAP [pdc 1.02.01.01.000] - FPV entrata concernente il Macroaggregato 1.1 + FPV spesa concernente il Macroaggregato 1.1) / popolazione residente | Stanziamenti di competenza / Popolazioneal 1° gennaio dell'esercizio di riferimento o, se non disponibile, al 1° gennaio dell'ultimo anno disponibile (€) | Bilancio di previsione | S | Valutazione della spesa procapite dei redditi da lavoro dipendente | |
| 04 Esternalizzazione dei servizi | 04.1 Indicatore di esternalizzazione dei servizi | Stanziamenti di competenza (pdc U.1.03.02.15.000 "Contratti di servizio pubblico" + pdc U.1.04.03.01.000 "Trasferimenti correnti a imprese controllate" + pdc U.1.04.03.02.000 "Trasferimenti correnti a altre imprese partecipate") al netto del relativo FPV di spesa / totale stanziamenti di competenza spese Titolo I al netto del FPV | Stanziamenti di competenza(%) | Bilancio di previsione | S | Livello di esternalizzazione dei servizi da parte dell'amministrazione per spese di parte corrente | |
| 05 Interessi passivi | 05.1 Incidenza degli interessi passivi sulle entrate correnti (che ne costituiscono la fonte di copertura) | Macroaggregato 1.7 "Interessi passivi" / Primi tre titoli delle "Entrate correnti" | Stanziamenti di competenza (%) | Bilancio di previsione | S | Valutazione dell'incidenza degli interessi passivi sulle entrate correnti (che ne costituiscono la fonte di copertura) | |



| Nome indicatore di primo livello | Nome Indicatore | Calcolo indicatore | Fase di osservazione e unità di misura | Tempo di osservazione | Tipo | Spiegazione dell'indicatore | Note |
|----------------------------------|--|---|--|------------------------|------|---|--|
| | 05.2 Incidenza degli interessi sulle anticipazioni sul totale degli interessi passivi | pdC U.1.07.06.04.000 "Interessi passivi su anticipazioni di tesoreria" / Stanziamenti di competenza Macroaggregato 1.7 "Interessi passivi" | Stanziamenti di competenza (%) | Bilancio di previsione | S | Valutazione dell'incidenza degli interessi sulle anticipazioni sul totale degli interessi passivi | |
| | 05.3 Incidenza degli interessi di mora sul totale degli interessi passivi | Stanziamenti di competenza voce del piano dei conti finanziario U.1.07.06.02.000 "Interessi di mora" / Stanziamenti di competenza Macroaggregato 1.7 "Interessi passivi" | Stanziamenti di competenza (%) | Bilancio di previsione | S | Valutazione dell'incidenza degli interessi di mora sul totale degli interessi passivi | |
| 06 Investimenti | 06.1 Incidenza investimenti su spesa corrente e in conto capitale | Totale stanziamento di competenza (Macroaggregato 2.2 "Investimenti fissi lordi e acquisto di terreni" + Macroaggregato 2.3 "Contributi agli investimenti" - FPV concernente i macroaggregati 2.2 e 2.3) / Totale stanziamento di competenza titolo 1° e 2° della spesa al netto del relativo FPV | Stanziamenti di competenza (%) | Bilancio di previsione | S | Valutazione del rapporto tra la spesa in conto capitale e la spesa corrente | |
| | 06.2 Investimenti diretti procapite (Indicatore di equilibrio dimensionale) | Stanziamenti di competenza per Macroaggregato 2.2 "Investimenti fissi lordi e acquisto di terreni" al netto del relativo FPV / popolazione residente | Stanziamenti di competenza / Popolazione al 1° gennaio dell'esercizio di riferimento o, se non disponibile, al 1° gennaio dell'ultimo anno disponibile (€) | Bilancio di previsione | S | Investimenti diretti procapite | |
| | 06.3 Contributi agli investimenti procapite (Indicatore di equilibrio dimensionale) | Stanziamenti di competenza Macroaggregato 2.3 "Contributi agli investimenti" al netto del relativo FPV / popolazione residente | Stanziamenti di competenza / Popolazione al 1° gennaio dell'esercizio di riferimento o, se non disponibile, al 1° gennaio dell'ultimo anno disponibile (€) | Bilancio di previsione | S | Contributi agli investimenti procapite | |
| | 06.4 Investimenti complessivi procapite (Indicatore di equilibrio dimensionale) | Totale stanziamenti di competenza (Macroaggregati 2.2 "Investimenti fissi lordi e acquisto di terreni" + 2.3 "Contributi agli investimenti") al netto dei relativi FPV / popolazione residente | Stanziamenti di competenza / Popolazione al 1° gennaio dell'esercizio di riferimento o, se non disponibile, al 1° gennaio dell'ultimo anno disponibile (€) | Bilancio di previsione | S | Investimenti complessivi procapite | |
| | 06.5 Quota investimenti complessivi finanziati dal risparmio corrente | Margine corrente di competenza / Stanziamenti di competenza (Macroaggregato 2.2 "Investimenti fissi lordi e acquisto di terreni" + Macroaggregato 2.3 "Contributi agli investimenti") (10) | Margine corrente di competenza / Stanziamenti di competenza (%) | Bilancio di previsione | S | Quota investimenti complessivi finanziati dal risparmio corrente | (10) Indicare al numeratore solo la quota del finanziamento destinata alla copertura di investimenti, e al denominatore escludere gli investimenti che, nell'esercizio, sono finanziati dal FPV. Nel primo esercizio del bilancio, il margine corrente è pari alla differenza tra le entrate correnti e le spese correnti. Titoli (I+II+III) dell'entrata - Titolo I della spesa. Negli esercizi successivi al primo si fa riferimento al margine corrente consolidato (di cui al principio contabile generale della competenza finanziaria) |
| | 06.6 Quota investimenti complessivi finanziati dal saldo positivo delle partite finanziarie | Saldo positivo di competenza delle partite finanziarie / Stanziamenti di competenza (Macroaggregato 2.2 "Investimenti fissi lordi e acquisto di terreni" + Macroaggregato 2.3 "Contributi agli investimenti") (10) | Saldo positivo di competenza delle partite finanziarie / Stanziamenti di competenza (%) | Bilancio di previsione | S | Quota investimenti complessivi finanziati dal saldo positivo delle partite finanziarie | (10) Indicare al numeratore solo la quota del finanziamento destinata alla copertura di investimenti, e al denominatore escludere gli investimenti che, nell'esercizio, sono finanziati dal FPV. Il saldo positivo delle partite finanziarie è pari alla differenza tra il Titolo V delle entrate e il titolo III delle spese |



| Nome indicatore di primo livello | Nome Indicatore | Calcolo indicatore | Fase di osservazione e unità di misura | Tempo di osservazione | Tipo | Spiegazione dell'indicatore | Note |
|----------------------------------|--|---|--|------------------------|------|---|--|
| | 06.7 Quota investimenti complessivi finanziati da debito | Stanzamenti di competenza (Titolo 6 "Accensione di prestiti" - Categoria 6.02.02 "Anticipazioni" - Categoria 6.03.03 "Accensione prestiti a seguito di escussione di garanzie" - Accensioni di prestiti da rinegoziazioni) / Stanzamenti di competenza (Macroaggregato 2.2 "Investimenti fissi lordi e acquisto di terreni" + Macroaggregato 2.3 "Contributi agli investimenti") (10) | Saldo positivo di competenza delle partite finanziarie / Stanzamenti di competenza (%) | Bilancio di previsione | S | Quota investimenti complessivi finanziati da debito | (10) Indicare al numeratore solo la quota del finanziamento destinata alla copertura di investimenti, e al denominatore escludere gli investimenti che, nell'esercizio, sono finanziati dal FPV. Il dato delle Accensioni di prestiti da rinegoziazioni è di natura extracontabile |
| 07 Debiti non finanziari | 07.1 Indicatore di smaltimento debiti commerciali | Stanzamento di cassa (Macroaggregati 1.3 "Acquisto di beni e servizi" + 2.2 "Investimenti fissi lordi e acquisto di terreni") / Stanzamenti di competenza e residui, al netto dei relativi FPV (Macroaggregati 1.3 "Acquisto di beni e servizi" + 2.2 "Investimenti fissi lordi e acquisto di terreni") | Stanzamenti di cassa e competenza (%) | Bilancio di previsione | S | Valutazione del livello di smaltimento dei debiti commerciali. | |
| | 07.2 Indicatore di smaltimento debiti verso altre amministrazioni pubbliche | Stanzamento di cassa [Trasferimenti correnti a Amministrazioni Pubbliche (U.1.04.01.00.000) + Trasferimenti di tributi (U.1.05.00.00.000) + Fondi perequativi (U.1.06.00.00.000) + Contributi agli investimenti a Amministrazioni pubbliche (U.2.03.01.00.000) + Altri trasferimenti in conto capitale (U.2.04.01.00.000 + U.2.04.11.00.000 + U.2.04.16.00.000 + U.2.04.21.00.000)] / stanziamenti di competenza e residui al netto dei relativi FPV dei [Trasferimenti correnti a Amministrazioni Pubbliche (U.1.04.01.00.000) + Trasferimenti di tributi (U.1.05.00.00.000) + Fondi perequativi (U.1.06.00.00.000) + Contributi agli investimenti a Amministrazioni pubbliche (U.2.03.01.00.000) + Altri trasferimenti in conto capitale (U.2.04.01.00.000 + U.2.04.11.00.000 + U.2.04.16.00.000 + U.2.04.21.00.000)] | Stanzamenti di cassa e di competenza (%) | Bilancio di previsione | S | Indicatore di smaltimento dei debiti derivanti da trasferimenti erogati ad altre amministrazioni pubbliche | |
| 08 Debiti finanziari | 08.1 Incidenza estinzioni debiti finanziari | (Totale competenza Titolo 4 della spesa) / Debito da finanziamento al 31/12 dell'esercizio precedente (2) | Stanzamenti di competenza (%) | Bilancio di previsione | S | Incidenza delle estinzioni anticipate di debiti finanziari sul totale dei debiti da finanziamento al 31/12 | (2) Il debito di finanziamento è pari alla Lettera D1 dell'ultimo stato patrimoniale passivo disponibile. L'indicatore è elaborato a partire dal 2018, salvo che per gli enti che hanno partecipato alla sperimentazione che lo elaborano a decorrere dal 2016. Gli enti locali delle Autonomie speciali che adottano il DLgs 118/2011 dal 2016 elaborano l'indicatore a decorrere dal 2019. |
| | 08.2 Sostenibilità debiti finanziari | Stanzamenti di competenza [1.7 "Interessi passivi" - "Interessi di mora" (U.1.07.06.02.000) - "Interessi per anticipazioni prestiti" (U.1.07.06.04.000)] + Titolo 4 della spesa - [Entrate categoria 4.02.06.00.000 "Contributi agli investimenti direttamente destinati al rimborso dei prestiti da amministrazioni pubbliche" + "Trasferimenti in conto capitale per assunzione di debiti dell'amministrazione da parte di amministrazioni pubbliche" (E.4.03.01.00.000) + "Trasferimenti in conto capitale da parte di amministrazioni pubbliche per cancellazione di debiti dell'amministrazione" (E.4.03.04.00.000)] / Stanzamenti competenza titoli 1, 2 e 3 delle entrate | Stanzamenti di competenza (%) | Bilancio di previsione | S | Incidenza delle estinzioni ordinarie di debiti finanziari sul totale dei debiti da finanziamento al 31/12, al netto delle estinzioni anticipate | |
| | 08.3 Indebitamento pro-capite | (Debito da finanziamento al 31/12 dell'esercizio precedente (2) / debito previsto al 31/12 dell'esercizio corrente) / popolazione residente (al 1° gennaio dell'esercizio di riferimento o, se non disponibile, al 1° gennaio dell'ultimo anno disponibile) | Debito / Popolazione (€) | Bilancio di previsione | S | Variazione procapite del livello di indebitamento dell'amministrazione | (2) Il debito di finanziamento è pari alla Lettera D1 dell'ultimo stato patrimoniale passivo disponibile. L'indicatore è elaborato a partire dal 2018, salvo che per gli enti che hanno partecipato alla sperimentazione che lo elaborano a decorrere dal 2016. Gli enti locali delle Autonomie speciali che adottano il DLgs 118/2011 dal 2016 elaborano l'indicatore a decorrere dal 2019. |



| Nome indicatore di primo livello | Nome Indicatore | Calcolo indicatore | Fase di osservazione e unità di misura | Tempo di osservazione | Tipo | Spiegazione dell'indicatore | Note |
|---|---|---|--|------------------------|------|--|--|
| 09 Composizione avanzo di amministrazione presunto dell'esercizio precedente (5) | 09.1 Incidenza quota libera di parte corrente nell'avanzo presunto | Quota libera di parte corrente dell'avanzo presunto / Avanzo di amministrazione presunto (6) | Quota libera di parte corrente dell'avanzo presunto/Avanzo di amministrazione presunto (%) | Bilancio di previsione | S | Incidenza quota libera di parte corrente nell'avanzo presunto | (5) Da compilare solo se la voce E, dell'allegato al bilancio concernente il risultato di amministrazione presunto è positivo o pari a 0.(6) La quota libera di parte corrente del risultato di amministrazione presunto è pari alla voce E riportata nell'allegato a) al bilancio di previsione. Il risultato di amministrazione presunto è pari alla lettera A riportata nell'allegato a) al bilancio di previsione. |
| | 09.2 Incidenza quota libera in c/capitale nell'avanzo presunto | Quota libera in conto capitale dell'avanzo presunto / Avanzo di amministrazione presunto (7) | Quota libera in conto capitale dell'avanzo presunto/Avanzo di amministrazione presunto (%) | Bilancio di previsione | S | Incidenza quota libera in c/capitale nell'avanzo presunto | (5) Da compilare solo se la voce E, dell'allegato al bilancio concernente il risultato di amministrazione presunto è positivo o pari a 0.(7) La quota libera in c/capitale del risultato di amministrazione presunto è pari alla voce D riportata nell'allegato a) al bilancio di previsione. Il risultato di amministrazione presunto è pari alla lettera A riportata nel predetto allegato a). |
| | 09.3 Incidenza quota accantonata nell'avanzo presunto | Quota accantonata dell'avanzo presunto / Avanzo di amministrazione presunto (8) | Quota accantonata dell'avanzo presunto/Avanzo di amministrazione presunto (%) | Bilancio di previsione | S | Incidenza quota accantonata nell'avanzo presunto | (5) Da compilare solo se la voce E, dell'allegato al bilancio concernente il risultato di amministrazione presunto è positivo o pari a 0.(8) La quota accantonata del risultato di amministrazione presunto è pari alla voce B riportata nell'allegato a) al bilancio di previsione. Il risultato di amministrazione presunto è pari alla lettera A riportata nel predetto allegato a). |
| | 09.4 Incidenza quota vincolata nell'avanzo presunto | Quota vincolata dell'avanzo presunto / Avanzo di amministrazione presunto (9) | Quota vincolata dell'avanzo presunto/Avanzo di amministrazione presunto (%) | Bilancio di previsione | S | Incidenza quota vincolata nell'avanzo presunto | (5) Da compilare solo se la voce E, dell'allegato al bilancio concernente il risultato di amministrazione presunto è positivo o pari a 0.(9) La quota vincolata del risultato di amministrazione presunto è pari alla voce C riportata nell'allegato a) al bilancio di previsione. Il risultato di amministrazione presunto è pari alla lettera A riportata nel predetto allegato a). |
| 10 Disavanzo di amministrazione presunto dell'esercizio precedente | 10.1 Quota disavanzo che si prevede di ripianare nell'esercizio | Disavanzo iscritto in spesa del bilancio di previsione / Totale disavanzo di amministrazione di cui alla lettera E dell'allegato riguardante il risultato di amministrazione presunto (3) | Disavanzo iscritto in spesa del bilancio di previsione / Totale disavanzo di amministrazione (%) | Bilancio di previsione | S | Quota del disavanzo ripianato nel corso dell'esercizio | (3) Al netto del disavanzo tecnico di cui all'articolo 3, comma 13, del DLgs 118/2011. |
| | 10.2 Sostenibilità patrimoniale del disavanzo presunto | Totale disavanzo di amministrazione di cui alla lettera E dell'allegato riguardante il risultato di amministrazione presunto (3) / Patrimonio netto (1) | Totale disavanzo di amministrazione / Patrimonio netto (%) | Bilancio di previsione | S | Valutazione della sostenibilità del disavanzo di amministrazione in relazione ai valori del patrimonio netto | (3) Al netto del disavanzo tecnico di cui all'articolo 3, comma 13, del DLgs 118/2011. (1) Il Patrimonio netto è pari alla Lettera A) dell'ultimo stato patrimoniale passivo disponibile. In caso di Patrimonio netto negativo, l'indicatore non si calcola e si segnala che l'ente ha il patrimonio netto negativo. L'indicatore è elaborato a partire dal 2018, salvo per gli enti che hanno partecipato alla sperimentazione che lo elaborano a decorrere dal 2016. Gli enti locali delle Autonomie speciali che adottano il DLgs 118/2011 dal 2016 elaborano l'indicatore a decorrere dal 2019. |



| Nome indicatore di primo livello | Nome Indicatore | Calcolo indicatore | Fase di osservazione e unità di misura | Tempo di osservazione | Tipo | Spiegazione dell'indicatore | Note |
|---|--|---|--|------------------------|------|--|---|
| | 10.3 Sostenibilità disavanzo a carico dell'esercizio | Disavanzo iscritto in spesa del bilancio di previsione / Competenza dei titoli 1, 2 e 3 delle entrate e trasferimenti in conto capitale per ripiano disavanzi pregressi | Disavanzo iscritto in spesa del bilancio di previsione / Competenza (%) | Bilancio di previsione | S | Quota del disavanzo in relazione ai primi tre titoli delle entrate iscritte nel bilancio di previsione | |
| 11 Fondo pluriennale vincolato | 11.1 Utilizzo del FPV | (Fondo pluriennale vincolato corrente e capitale iscritto in entrata del bilancio - Quota del fondo pluriennale vincolato corrente e capitale non destinata ad essere utilizzata nel corso dell'esercizio e rinviata agli esercizi successivi) / Fondo pluriennale vincolato corrente e capitale iscritto in entrata nel bilancio | Stanziameti dell'Allegato al bilancio di previsione concernente il FPV (%) | Bilancio di previsione | S | Utilizzo del FPV | Il valore del "Fondo pluriennale vincolato iscritto in entrata del bilancio" è riferibile a quello riportato nell'allegato b dell'allegato n. 9 del DLGS n. 118/2011 alla colonna a "Fondo pluriennale vincolato al 31 dicembre dell'esercizio N-1". La "Quota del fondo pluriennale vincolato iscritto in entrata del bilancio non destinata ad essere utilizzata nel corso dell'esercizio e rinviata agli esercizi successivi" è riferibile a quello riportato nell'allegato b dell'allegato n. 9 del DLGS n. 118/2011 alla colonna c "Quota del fondo pluriennale vincolato al 31 dicembre dell'esercizio N-1, non destinata ad essere utilizzata nell'esercizio N e rinviata all'esercizio N+1 e successivi". |
| 12 Partite di giro e conto terzi | 12.1 Incidenza partite di giro e conto terzi in entrata | Totale stanziamenti di competenza delle Entrate per conto terzi e partite di giro – Entrate derivanti dalla gestione degli incassi vincolati degli enti locali (E.9.01.99.06.000) / Totale stanziamenti di competenza per i primi tre titoli di entrata | Stanziameti di competenza (%) | Bilancio di previsione | S | Valutazione dell'incidenza delle entrate per partite di giro e conto terzi sul totale delle entrate correnti | |
| | 12.2 Incidenza partite di giro e conto terzi in uscita | Totale stanziamenti di competenza per le Uscite per conto terzi e partite di giro – Uscite derivanti dalla gestione degli incassi vincolati degli enti locali (U.7.01.99.06.000) / Totale stanziamenti di competenza per il primo titolo di spesa | Stanziameti di competenza (%) | Bilancio di previsione | S | Valutazione dell'incidenza delle spese per partite di giro e conto terzi sul totale delle spese correnti | |



Allegato a/1 Risultato di amministrazione - quote accantonate

ELENCO ANALITICO DELLE RISORSE ACCANTONATE NEL RISULTATO DI AMMINISTRAZIONE PRESUNTO (*)

| Capitolo di spesa | Descrizione | Risorse accantonate al 1/1/2022 | Risorse accantonate applicate al bilancio dell'esercizio 2022 (con segno -) ⁽¹⁾ | Risorse accantonate stanziare nella spesa del bilancio dell'esercizio 2022 | Variazione degli accantonamenti che si prevede di effettuare in sede di rendiconto 2022 (con segno +/-) ⁽²⁾ | Risorse accantonate nel risultato di amministrazione presunto al 31/12/2022 | Risorse accantonate presunte al 31/12/2022 applicate al primo esercizio del bilancio di previsione |
|---|---|---------------------------------|--|--|--|---|--|
| | | (a) | (b) | (c) | (d) | (e) = (a) + (b) + (c) + (d) | (f) |
| Fondo anticipazione liquidità | | | | | | | |
| | | | | | | | |
| | Totale Fondo anticipazione liquidità | | | | | | |
| Fondo perdite società partecipate | | | | | | | |
| | FONDO PERDITE SOCIETA' PARTECIPATE | | | | 26.500,00 | 26.500,00 | |
| | Totale Fondo perdite società partecipate | | | | 26.500,00 | 26.500,00 | |
| Fondo contenzioso | | | | | | | |
| 1166.10 | fondo contenzioso | 2.829.500,00 | -536.615,00 | 40.859,00 | | 2.333.744,00 | |
| 1837 | FONDO PERDITE SOCIETA' PARTECIPATE | 6.500,00 | | | -26.500,00 | -20.000,00 | |
| | Totale Fondo contenzioso | 2.836.000,00 | -536.615,00 | 40.859,00 | -26.500,00 | 2.313.744,00 | |
| Fondo crediti di dubbia esigibilità | | | | | | | |
| | Fondo crediti di dubbia esigibilità c/corrente | 11.054.002,21 | | 1.524.526,00 | | 12.578.528,21 | |
| | Totale Fondo crediti di dubbia esigibilità | 11.054.002,21 | | 1.524.526,00 | | 12.578.528,21 | |
| Accantonamento residui perenti | | | | | | | |
| | | | | | | | |
| | Totale Accantonamento residui perenti | | | | | | |
| Altri accantonamenti | | | | | | | |
| | QUOTA DEI DIRITTI DI ROGITO SPETTANTE AL SEGRETARIO COMUNALE - Vincolo Cap. E. 3001 - | 23.000,00 | -1.400,00 | | | 21.600,00 | |
| 1170 | FONDO DI GARANZIA DEBITI COMMERCIALI | | | 30.600,00 | | 30.600,00 | |
| 1748 | SPESE PER LO SVERSAMENTO IN FRAZIONE UMIDA. | 48.527,00 | | | | 48.527,00 | |
| 1095 | INDENNITA' DI FINE RAPPORTO AMMINISTRATORI | | | 3.000,00 | | 3.000,00 | |
| | Totale Altri accantonamenti | 71.527,00 | -1.400,00 | 33.600,00 | | 103.727,00 | |
| Fondo di garanzia debiti commerciali | | | | | | | |
| | | | | | | | |
| | Totale Fondo di garanzia debiti commerciali | | | | | | |
| | Totale | 13.961.529,21 | -538.015,00 | 1.598.985,00 | | 15.022.499,21 | |

(*) Allegato obbligatorio nel caso in cui il bilancio di previsione approvato nel corso dell'esercizio N preveda l'utilizzo delle quote accantonate del risultato di amministrazione presunto

(1) Indicare, con il segno (-), l'utilizzo dei fondi accantonati attraverso l'applicazione in bilancio della corrispondente quota del risultato di amministrazione.

(2) Indicare con il segno (+) i maggiori accantonamenti nel risultato di amministrazione effettuati in sede di predisposizione del rendiconto, e con il segno (-), le riduzioni degli accantonamenti effettuati in sede di predisposizione del rendiconto.

(4) I fondi di riserva e i fondi speciali non confluiscono nella quota accantonata del risultato di amministrazione.



Allegato a/2 Risultato di amministrazione - quote vincolate

ELENCO ANALITICO DELLE RISORSE VINCOLATE NEL RISULTATO DI AMMINISTRAZIONE PRESUNTO (*)

| Capitolo di entrata | Descrizione | Capitolo di spesa | Descrizione | Risorse vincolate al 1/1/2022 | Entrate vincolate accertate nell'esercizio 2022 (dati presunti) | Impegni presunti esercizio 2022 finanziati da entrate vincolate accertate nell'esercizio o da quote vincolate del risultato di amministrazione (dati presunti) | Fondo plur. vinc. al 31/12/2022 finanziato da entrate vincolate accertate nell'esercizio o da quote vincolate del risultato di amministrazione (dati presunti) | Cancellazione nell'esercizio 2022 di residui attivi vincolati o eliminazione del vincolo su quote del risultato di amministrazione (+) e cancellazione nell'esercizio 2022 di residui passivi finanziati da risorse vincolate (-) (gestione dei residui) (dati presunti) | Cancellazione nell'esercizio 2022 di impegni finanziati dal fondo pluriennale vincolato dopo l'approvazione del rendiconto dell'esercizio 2021 se non reimpegnati nell'esercizio 2023 (+) | Risorse vincolate nel risultato di amministrazione presunto al 31/12/2022 | Risorse vincolate presunte al 31/12/2022 applicate al primo esercizio del bilancio di previsione |
|--|--|-------------------|---|-------------------------------|---|--|--|--|---|---|--|
| | | | | (a) | (b) | (c) | (d) | (e) | (f) | (g) = (a) + (b) - (c) - (d) - (e) + (f) | (i) |
| Vincoli derivanti da leggi e dai principi contabili | | | | | | | | | | | |
| 1112 | QUOTA DEL 5permille DI IRPEF DESTINATA AD ATTIVITA' SOCIALI Capitolo Vincolo Uscita 1405 (1112-1405 ATTIVITA' SOCIALI FINANZIATI CON LA QUOTA DEL 5 permille DEL GETTITO IRPEF AI SENSI DELL'ART. 1 C. 337 LEGGE 266/05 - Capitolo vincolo entrata 1112 -) | | ATTIVITA' SOCIALI FINANZIATI CON LA QUOTA DEL 5 permille DEL GETTITO IRPEF AI SENSI DELL'ART. 1 C. 337 LEGGE 266/05 - Capitolo vincolo entrata 1112 - | 0,08 | 590,19 | | | | | 590,27 | |
| 2008 | CONTRIBUTO PER CENSIMENTO DELL'AGRICOLTURA, DELLA POPOLAZIONE - vincolo spesa Cap.1140 (2008-1140 SPESE PER I CENSIMENTI GENERALI DELL'AGRICOLTURA, DELLA POPOLAZIONE E DELL'ATTIVITA' PRODUTTIVE - Vincolo entrata Cap.2008) | 1140 | SPESE PER I CENSIMENTI GENERALI DELL'AGRICOLTURA, DELLA POPOLAZIONE E DELL'ATTIVITA' PRODUTTIVE - Vincolo entrata Cap.2008 | 3.773,38 | | 2.833,73 | | | | 939,65 | |
| 2012 | TRASFERIMENTO FONDI PER RISTORO DA PARTE DELLO STATO PER PRESTAZIONI C.O.C. NELL'AMBITO EMERGENZA EPIDEMIOLOGICA COVID-19 (2012-1012-1013 PRESTAZIONI STRAORDINARIE NELL'AMBITO DEL C.O.C. PER L'EMERGENZA EPIDEMIOLOGICA COVID-FINANZIATE DALLO STATO) | | PRESTAZIONI STRAORDINARIE NELL'AMBITO DEL C.O.C. PER L'EMERGENZA EPIDEMIOLOGICA COVID- FINANZIATE DALLO STATO | 12.213,77 | | 12.213,77 | | | | | |
| 2018 | CONTRIBUTO DISINFEZIONE E SANIFICAZIONE ART. 114 DL 18/2020 (2018-1550 INTERVENTI DI DISINFEZIONE E SANIFICAZIONE) | | INTERVENTI DI DISINFEZIONE E SANIFICAZIONE | 11.849,12 | | | | | | 11.849,12 | |
| 2036 | DONAZIONI DA SOGGETTI PRIVATI PER SOLIDARIETA' ALIMENTARE NELL'AMBITO DELL'EMERGENZA COVID-19 VINC.CAP. SPESA 1548 (2036-1548 LEGGE 431 1998 LOCAZIONE VINCOLO ENTRATA CAPITOLE 2059) | | LEGGE 431 1998 LOCAZIONE VINCOLO ENTRATA CAPITOLE 2059 | | 1.800,00 | | | | | 1.800,00 | |



Allegato a/2 Risultato di amministrazione - quote vincolate

ELENCO ANALITICO DELLE RISORSE VINCOLATE NEL RISULTATO DI AMMINISTRAZIONE PRESUNTO (*)

| Capitolo di entrata | Descrizione | Capitolo di spesa | Descrizione | Risorse vincolate al 1/1/2022 | Entrate vincolate accertate nell'esercizio 2022 (dati presunti) | Impegni presunti esercizio 2022 finanziati da entrate vincolate accertate nell'esercizio o da quote vincolate del risultato di amministrazione (dati presunti) | Fondo plur. vinc. al 31/12/2022 finanziato da entrate vincolate accertate nell'esercizio o da quote vincolate del risultato di amministrazione (dati presunti) | Cancellazione nell'esercizio 2022 di residui attivi vincolati o eliminazione del vincolo su quote del risultato di amministrazione (+) e cancellazione nell'esercizio 2022 di residui passivi finanziati da risorse vincolate (-) (gestione dei residui) (dati presunti) | Cancellazione nell'esercizio 2022 di impegni finanziati dal fondo pluriennale vincolato dopo l'approvazione del rendiconto dell'esercizio 2021 se non reimpegnati nell'esercizio 2023 (+) | Risorse vincolate nel risultato di amministrazione presunto al 31/12/2022 | Risorse vincolate presunte al 31/12/2022 applicate al primo esercizio del bilancio di previsione |
|---------------------|---|-------------------|--|-------------------------------|---|--|--|--|---|---|--|
| | | | | (a) | (b) | (c) | (d) | (e) | (f) | (g) = (a) + (b) - (c) - (d) - (e) + (f) | (i) |
| 3009 | PROVENTI SANZIONI VIOLAZIONI AL C.D.S. ART.208 (3009-1275-3103 SPESE PER PREVIDENZA E ASSISTENZA PERSONALE POLIZIA MUNICIPALE - ART. 208 C.d.S.) | | SPESE PER PREVIDENZA E ASSISTENZA PERSONALE POLIZIA MUNICIPALE - ART. 208 C.d.S. | 66.368,32 | 45.808,00 | 8.500,00 | | -16.097,00 | | 119.773,32 | |
| 3033 | PROVENTI DERIVANTI DAL SERVIZIO PER PARCHEGGI CUSTODITI E PARCHIMETRI (3033-1270 INTERVENTI DI SICUREZZA STRADALE A TUTELA DEGLI UTENTI DEBOLI: BAMBINI, ANZIANI, DISABILI, PEDONI E CICLISTI (GIA' MIGLIORAMENTO DEI SERVIZI DI POLIZIA MUNICIPALE E DELLA SICUREZZA DELLA CIRCOLAZIONE) | | INTERVENTI DI SICUREZZA STRADALE A TUTELA DEGLI UTENTI DEBOLI: BAMBINI, ANZIANI, DISABILI, PEDONI E CICLISTI (GIA' MIGLIORAMENTO ALLA MOBILITA' URBANA | 12.001,42 | 3.750,00 | | | | | 15.751,42 | |
| 3038 | PROVENTI DA BONUS ELETTRICO (3038-1121.5-101 FONDO INCENTIVANTE AL PERSONALE AFFARI SOCIALI PER PRATICHE BONUS ELETTRICO) | | FONDO INCENTIVANTE AL PERSONALE AFFARI SOCIALI PER PRATICHE BONUS ELETTRICO | 1.806,38 | 1.706,88 | 1.706,88 | | | | 1.806,38 | |
| 3142 | RIMBORSO SPESE PER ELEZIONI A CARICO DELLO STATO Vincolo Capitolo 1078 (3142-3144-1078+ SPESE PER LE ELEZIONI POLITICHE, REGIONALI, PROVINCIALI ED EUROPEE - Capitoli vincoli entrata 3142 e 3144) | 1078 | SPESE PER LE ELEZIONI POLITICHE, REGIONALI, PROVINCIALI ED EUROPEE - Capitoli vincoli entrata 3142 e 3144 | 1.019,34 | 79.646,06 | 80.665,40 | | | | | |
| 3160 | PROVENTI DERIVANTI DALLE SANZIONI PREVISTE DAL DPR 380/2001, ART. 31, COMMA 4/BIS (3160-2131 DEMOLIZIONE OPERE ABBUSIVE E SISTEMAZIONE AREE VERDI CON PROVENTI DERIVANTI DALLE SANZIONI DPR 380/2001, ART. 31 COMMA 4/BIS E 4/TER) | | DEMOLIZIONE OPERE ABBUSIVE E SISTEMAZIONE AREE VERDI CON PROVENTI DERIVANTI DALLE SANZIONI DPR 380/2001, ART. 31 COMMA 4/BIS E 4/TER | 14.548,00 | | | | | | 14.548,00 | |



Allegato a/2 Risultato di amministrazione - quote vincolate

ELENCO ANALITICO DELLE RISORSE VINCOLATE NEL RISULTATO DI AMMINISTRAZIONE PRESUNTO (*)

| Capitolo di entrata | Descrizione | Capitolo di spesa | Descrizione | Risorse vincolate al 1/1/2022 | Entrate vincolate accertate nell'esercizio 2022 (dati presunti) | Impegni presunti esercizio 2022 finanziati da entrate vincolate accertate nell'esercizio o da quote vincolate del risultato di amministrazione (dati presunti) | Fondo plur. vinc. al 31/12/2022 finanziato da entrate vincolate accertate nell'esercizio o da quote vincolate del risultato di amministrazione (dati presunti) | Cancellazione nell'esercizio 2022 di residui attivi vincolati o eliminazione del vincolo su quote del risultato di amministrazione (+) e cancellazione nell'esercizio 2022 di residui passivi finanziati da risorse vincolate (-) (gestione dei residui) (dati presunti) | Cancellazione nell'esercizio 2022 di impegni finanziati dal fondo pluriennale vincolato dopo l'approvazione del rendiconto dell'esercizio 2021 se non reimpegnati nell'esercizio 2023 (+) | Risorse vincolate nel risultato di amministrazione presunte al 31/12/2022 | Risorse vincolate presunte al 31/12/2022 applicate al primo esercizio del bilancio di previsione |
|---|---|-------------------|--|-------------------------------|---|--|--|--|---|---|--|
| | | | | (a) | (b) | (c) | (d) | (e) | (f) | (g) = (a) + (b) - (c) - (d) - (e) + (f) | (i) |
| 5067 | MUTUO PER SISTEMAZIONE E RIQUALIFICAZIONE DI VIA NUOVA SAN MARZANO I LOTTO GIA' L.R. 51/78 - Capitolo Vincolo Spesa 2813 (5067-2836 LAVORI DI AMPLIAMNETO E RIQUALIFICAZIONE VIA NUOVA SAN MARZANO FINANZIATO CON AVANZO VINCOLA) | | LAVORI DI AMPLIAMNETO E RIQUALIFICAZIONE VIA NUOVA SAN MARZANO FINANZIATO CON AVANZO VINCOLATO | 234.529,88 | | | | | | 234.529,88 | |
| Totale Vincoli derivanti da leggi e dai principi contabili (h/1) | | | | 358.109,69 | 133.301,13 | 105.919,78 | | -16.097,00 | | 401.588,04 | |
| Vincoli derivanti da trasferimenti | | | | | | | | | | | |
| 2000 | TRASFERIMENTI DAL MIBACT PER ACQUISTO LIBRI (2000-1487 ACQUISTO LIBRI PER BIBLIOTECA COMUNALE FINANZIATI DAL TRASFERIMENTO DEL MIBACT) | | ACQUISTO LIBRI PER BIBLIOTECA COMUNALE FINANZIATI DAL TRASFERIMENTO DEL MIBACT | 7,39 | | | | | | 7,39 | |
| 2007 | TRASFERIMENTO MINISTERO DELL'INTERNO DECRETO AGOSTO 2020 PER FINANZIARE SPESA SOCIALE E TRASPORTO SCOLASTICO A SEGUITO DELL'EMERGENZA EPIDEMIOLOGICA COVID 19 (2007-1167-1168 SPESA SOCIALE FINANZIATA DA FONDI STATALI DECRETO AGOSTO 2020 A SEGUITO DELL'EMERGENZA EPIDEMIOLOGICA COVID 19) | | SPESA SOCIALE FINANZIATA DA FONDI STATALI DECRETO AGOSTO 2020 A SEGUITO DELL'EMERGENZA EPIDEMIOLOGICA COVID 19 | 16.056,64 | | 6.459,44 | | | | 9.597,20 | |
| 2013 | CONTRIBUTI PER AUMENTO INDENNITA' AMMINISTRATORI (2013-1092 INDENNITA' AGLI AMMINISTRATORI (SINDACO-ASSESSORI-PRESIDENTE DEL CONSIGLIO)) | 1092 | INDENNITA' AGLI AMMINISTRATORI (SINDACO-ASSESSORI-PRESIDENTE DEL CONSIGLIO) | | 28.230,08 | 28.230,08 | | | | | |
| 2014 | TRASFERIMENTI STATALI PER SOLIDARIETA' ALIMENTARE NELL'AMBITO EMERGENZA COVID -19 VINC. CAP SPESA 1547 (2014-1547 FORNITURE GENERI ALIMENTARI PER SOLIDARIETA' ALIMENTARE NELL'AMBITO EMERGENZA COVID-19 FINANZIATE DALLO STATO VINC.CAP. ENTRATA 2014) | | FORNITURE GENERI ALIMENTARI PER SOLIDARIETA' ALIMENTARE NELL'AMBITO EMERGENZA COVID-19 FINANZIATE DALLO STATO VINC.CAP. ENTRATA 2014 | 277.284,84 | | 50.500,00 | | | | 226.784,84 | |



Allegato a/2 Risultato di amministrazione - quote vincolate

ELENCO ANALITICO DELLE RISORSE VINCOLATE NEL RISULTATO DI AMMINISTRAZIONE PRESUNTO (*)

| Capitolo di entrata | Descrizione | Capitolo di spesa | Descrizione | Risorse vincolate al 1/1/2022 | Entrate vincolate accertate nell'esercizio 2022 (dati presunti) | Impegni presunti esercizio 2022 finanziati da entrate vincolate accertate nell'esercizio o da quote vincolate del risultato di amministrazione (dati presunti) | Fondo plur. vinc. al 31/12/2022 finanziato da entrate vincolate accertate nell'esercizio o da quote vincolate del risultato di amministrazione (dati presunti) | Cancellazione nell'esercizio 2022 di residui attivi vincolati o eliminazione del vincolo su quote del risultato di amministrazione (+) e cancellazione nell'esercizio 2022 di residui passivi finanziati da risorse vincolate (-) (gestione dei residui) (dati presunti) | Cancellazione nell'esercizio 2022 di impegni finanziati dal fondo pluriennale vincolato dopo l'approvazione del rendiconto dell'esercizio 2021 se non reimpegnati nell'esercizio 2023 (+) | Risorse vincolate nel risultato di amministrazione presunto al 31/12/2022 | Risorse vincolate presunte al 31/12/2022 applicate al primo esercizio del bilancio di previsione |
|---------------------|---|-------------------|--|-------------------------------|---|--|--|--|---|---|--|
| | | | | (a) | (b) | (c) | (d) | (e) | (f) | (g) = (a) + (b) - (c) - (d) - (e) + (f) | (i) |
| 2017 | TRASFERIMENTI DELLO STATO PER RIDUZIONE TARI (2017-1166.11 INTERVENTI DI RIDUZIONI TARI) | | INTERVENTI DI RIDUZIONI TARI | 48.523,84 | | | | | | 48.523,84 | |
| 2025 | CONTRIBUTO REGIONALE PER DIRITTO ALLO STUDIO L. 30/85 ED ASSISTENZA SCOLASTICA L. 388/00 - FORNITURA LIBRI SCUOLE ELEMENATRI, MEDIE E SUPERIORI. - Capitolo Vincolo U. 1429 (2025-1429 FORNITURA LIBRI SCOLASTICI SCUOLE ELEMENTARI, MEDIE E SUPERIORI FINANZIATA CON L.R. 30/85 E L.R. 388/00 - Vincolo capitolo E. 2025 | 1429 | FORNITURA LIBRI SCOLASTICI SCUOLE ELEMENTARI, MEDIE E SUPERIORI FINANZIATA CON L.R. 30/85 E L.R. 388/00 - Vincolo capitolo E. 2025 | 136.088,07 | 108.838,97 | 108.838,97 | | | | 136.088,07 | |
| 2040 | TRASFERIMENTI DALLA CITTA' METROPOLITANA DI NAPOLI A TITOLO DI SOVVENZIONI PER INIZIATIVE NATALIZIE (2040-1533 INIZIATIVE NATALIZIE FINANZIATE CON TRASFERIMENTI DALLA CITTA' METROPOLITANA DI NAPOLI A TITOLO DI SOVVENZIONI) | 1533 | INIZIATIVE NATALIZIE FINANZIATE CON TRASFERIMENTI DALLA CITTA' METROPOLITANA DI NAPOLI A TITOLO DI SOVVENZIONI | | 117.000,00 | 117.000,00 | | | | | |
| 2062 | TRASFERIMENTI CONTRIBUTI REGIONALI PER INCLUSIONE SCOLASTICA ALUNNI CON DISABILIA' SENSORIALI D.R. N 7/2019 (2062-1886 TRASPORTO SCOLASTICO FINANZIATO CON CONTRIBUTI REGIONALI PER INCLUSIONE SCOLASTICA ALUNNI CON DISABILIA' SENSORIALI D.R. N 7/2019) | | TRASPORTO SCOLASTICO FINANZIATO CON CONTRIBUTI REGIONALI PER INCLUSIONE SCOLASTICA ALUNNI CON DISABILIA' SENSORIALI D.R. N 7/2019 | 10.559,93 | | | | | | 10.559,93 | |
| 3013 | PROVENTI SERVIZIO MENSA SCOLASTICA-Capitolo Vincolo U. 1416 (3013-1416 SPESE PER IL SERVIZIO DELLE MENSE SCOLASTICHE - Riferimento Entrata Cap. 3013 e 3014 -) | | SPESE PER IL SERVIZIO DELLE MENSE SCOLASTICHE - Riferimento Entrata Cap. 3013 e 3014 - | 14.766,34 | 32.561,09 | | | | | 47.327,43 | |



Allegato a/2 Risultato di amministrazione - quote vincolate

ELENCO ANALITICO DELLE RISORSE VINCOLATE NEL RISULTATO DI AMMINISTRAZIONE PRESUNTO (*)

| Capitolo di entrata | Descrizione | Capitolo di spesa | Descrizione | Risorse vincolate al 1/1/2022 | Entrate vincolate accertate nell'esercizio 2022 (dati presunti) | Impegni presunti esercizio 2022 finanziati da entrate vincolate accertate nell'esercizio o da quote vincolate del risultato di amministrazione (dati presunti) | Fondo plur. vinc. al 31/12/2022 finanziato da entrate vincolate accertate nell'esercizio o da quote vincolate del risultato di amministrazione (dati presunti) | Cancellazione nell'esercizio 2022 di residui attivi vincolati o eliminazione del vincolo su quote del risultato di amministrazione (+) e cancellazione nell'esercizio 2022 di residui passivi finanziati da risorse vincolate (-) (gestione dei residui) (dati presunti) | Cancellazione nell'esercizio 2022 di impegni finanziati dal fondo pluriennale vincolato dopo l'approvazione del rendiconto dell'esercizio 2021 se non reimpegnati nell'esercizio 2023 (+) | Risorse vincolate nel risultato di amministrazione presunto al 31/12/2022 | Risorse vincolate presunte al 31/12/2022 applicate al primo esercizio del bilancio di previsione |
|---------------------|---|-------------------|--|-------------------------------|---|--|--|--|---|---|--|
| | | | | (a) | (b) | (c) | (d) | (e) | (f) | (g) = (a) + (b) - (c) - (d) - (e) + (f) | (i) |
| 4005 | PROVENTI DERIVANTI DALLA CONCESSIONE DI AREE CIMITERIALI (4005-3303 OPERE DI URBANIZZAZIONE AL CIMITERO COMUNALE (RELATIVE ALL'AREA INTERESSATA DALLA REALIZZAZIONE DEI LOCULI CIMITERIALI)) | | OPERE DI URBANIZZAZIONE AL CIMITERO COMUNALE (RELATIVE ALL'AREA INTERESSATA DALLA REALIZZAZIONE DEI LOCULI CIMITERIALI) | 10.226,15 | | | | | | 10.226,15 | |
| 4006 | PROVENTI DERIVANTI DA CONCESSIONI DI AREE CIMITERIALI PER COSTRUZIONE LOCULI. Cap. Uscita 3304 e Cap. 3303 (4006-3304 COSTRUZIONE DI LOCULI, COLOMBARI, ETC. Capitolo vincolo entrata 4006) | | COSTRUZIONE DI LOCULI, COLOMBARI, ETC. Capitolo vincolo entrata 4006 | 18.854,00 | 13.000,00 | 31.854,00 | | | | | |
| 4035 | PROVENTI ORDINARI DERIVANTI DALLE CONCESSIONI EDILIZIE (4035-4036-2166 MANUTENZIONE STRAORDINARIA IMPIANTI TECNOLOGICI DI PROPRIETA' COMUNALE) | | MANUTENZIONE STRAORDINARIA IMPIANTI TECNOLOGICI DI PROPRIETA' COMUNALE | 48.490,81 | | | | | | 48.490,81 | |
| 4037 | TRASFERIMENTO STATALE PER REALIZZAZIONE CAMPO POLIVALENTE COPERTO SCUOLA VIA V. GIULIANO (4037-2439 CONTRIBUTO STATALE PER REALIZZAZIONE CAMPO POLIVALENTE COPERTO SCUOLA V. GIULIANO) | | CONTRIBUTO STATALE PER REALIZZAZIONE CAMPO POLIVALENTE COPERTO SCUOLA V. GIULIANO | 36,00 | | | | | | 36,00 | |
| 4063 | INCARICHI DI PROGETTAZIONE PER INTERVENTI DI ADEGUAMENTO ANTISISMICO DEGLI EDIFICI COMUNALI ADIBITI AD USO SCOLASTICO FONDI MIUR (4063-2490 INCARICHI DI PROGETTAZIONE PER INTERVENTI DI ADEGUAMENTO ANTISISMICO DEGLI EDIFICI COMUNALI ADIBITI AD USO SCOLASTICO FONDI MIUR) | | INCARICHI DI PROGETTAZIONE PER INTERVENTI DI ADEGUAMENTO ANTISISMICO DEGLI EDIFICI COMUNALI ADIBITI AD USO SCOLASTICO FONDI MIUR | 130,72 | | | | | | 130,72 | |



Allegato a/2 Risultato di amministrazione - quote vincolate

ELENCO ANALITICO DELLE RISORSE VINCOLATE NEL RISULTATO DI AMMINISTRAZIONE PRESUNTO (*)

| Capitolo di entrata | Descrizione | Capitolo di spesa | Descrizione | Risorse vincolate al 1/1/2022 | Entrate vincolate accertate nell'esercizio 2022 (dati presunti) | Impegni presunti esercizio 2022 finanziati da entrate vincolate accertate nell'esercizio o da quote vincolate del risultato di amministrazione (dati presunti) | Fondo plur. vinc. al 31/12/2022 finanziato da entrate vincolate accertate nell'esercizio o da quote vincolate del risultato di amministrazione (dati presunti) | Cancellazione nell'esercizio 2022 di residui attivi vincolati o eliminazione del vincolo su quote del risultato di amministrazione (+) e cancellazione nell'esercizio 2022 di residui passivi finanziati da risorse vincolate (-) (gestione dei residui) (dati presunti) | Cancellazione nell'esercizio 2022 di impegni finanziati dal fondo pluriennale vincolato dopo l'approvazione del rendiconto dell'esercizio 2021 se non reimpegnati nell'esercizio 2023 (+) | Risorse vincolate nel risultato di amministrazione presunto al 31/12/2022 | Risorse vincolate presunte al 31/12/2022 applicate al primo esercizio del bilancio di previsione |
|---------------------|---|-------------------|--|-------------------------------|---|--|--|--|---|---|--|
| | | | | (a) | (b) | (c) | (d) | (e) | (f) | (g) = (a) + (b) - (c) - (d) - (e) + (f) | (i) |
| 4070 | TRASFERIMENTI PER CENTRI ESTIVI (4070-2207 ACQUISTO ATTREZZATURE FINANZIATE DA TRASFERIMENTI PER CENTRI ESTIVI) | 2207 | ACQUISTO ATTREZZATURE FINANZIATE DA TRASFERIMENTI PER CENTRI ESTIVI | | 28.967,77 | 28.967,77 | | | | | |
| 4087 | CONTRIBUTO CITTA' METROPOLITANA PER I LAVORI DI RIQUALIFICAZIONE DELLA VIA F. TURATI (4087-2828 I LAVORI DI RIQUALIFICAZIONE DELLA VIA F. TURATI - CONTRIBUTO CITTA' METROPOLITANA) | 2828 | I LAVORI DI RIQUALIFICAZIONE DELLA VIA F. TURATI - CONTRIBUTO CITTA' METROPOLITANA | | 1.199.170,00 | 1.199.170,00 | | | | | |
| 4089 | FINANZIAMENTO DEL MEF PER INTERVENTI DI EFFICIENTAMENTO ENERGETICO CONSISTENTI IN LAVORI DI SOSTITUZIONE A MINOR DISPERSIONE TERMICA AULE SCUOLA MEDIA FALCONE (4089-2833 FINANZIAMENTO DEL MEF PER INTERVENTI DI EFFICIENTAMENTO ENERGETICO CONSISTENTI IN LAVORI DI SOSTITUZIONE A MINOR DISPERSIONE TERMICA AULE SCUOLA MEDIA FALCONE) | | FINANZIAMENTO DEL MEF PER INTERVENTI DI EFFICIENTAMENTO ENERGETICO CONSISTENTI IN LAVORI DI SOSTITUZIONE A MINOR DISPERSIONE TERMICA AULE SCUOLA MEDIA FALCONE | 42.493,29 | | | | | | 42.493,29 | |
| 4094 | CONTRIBUTI REGIONALI PER AZIONI E PROGETTI IN MATERIA DI SICUREZZA URBANA (4094-3104 ACQUISTO MEZZI DI TRASPORTO PER SICUREZZA URBANA FINANZIATO CON CONTRIBUTI REGIONALI) | | ACQUISTO MEZZI DI TRASPORTO PER SICUREZZA URBANA FINANZIATO CON CONTRIBUTI REGIONALI | 126,73 | | 126,73 | | | | | |



Allegato a/2 Risultato di amministrazione - quote vincolate

ELENCO ANALITICO DELLE RISORSE VINCOLATE NEL RISULTATO DI AMMINISTRAZIONE PRESUNTO (*)

| Capitolo di entrata | Descrizione | Capitolo di spesa | Descrizione | Risorse vincolate al 1/1/2022 | Entrate vincolate accertate nell'esercizio 2022 (dati presunti) | Impegni presunti esercizio 2022 finanziati da entrate vincolate accertate nell'esercizio o da quote vincolate del risultato di amministrazione (dati presunti) | Fondo plur. vinc. al 31/12/2022 finanziato da entrate vincolate accertate nell'esercizio o da quote vincolate del risultato di amministrazione (dati presunti) | Cancellazione nell'esercizio 2022 di residui attivi vincolati o eliminazione del vincolo su quote del risultato di amministrazione (+) e cancellazione nell'esercizio 2022 di residui passivi finanziati da risorse vincolate (-) (gestione dei residui) (dati presunti) | Cancellazione nell'esercizio 2022 di impegni finanziati dal fondo pluriennale vincolato dopo l'approvazione del rendiconto dell'esercizio 2021 se non reimpegnati nell'esercizio 2023 (+) | Risorse vincolate nel risultato di amministrazione presunte al 31/12/2022 | Risorse vincolate presunte al 31/12/2022 applicate al primo esercizio del bilancio di previsione |
|--|---|-------------------|---|-------------------------------|---|--|--|--|---|---|--|
| | | | | (a) | (b) | (c) | (d) | (e) | (f) | (g) = (a) + (b) - (c) - (d) - (e) + (f) | (i) |
| 4118 | CONTRIBUTI CITTA' METROPOLITANA DI NAPOLI PER INTERVENTI DI ADEGUAMENTO E MANUTEN. STRAORDINARIA IMMOBILI DI PROPRIETA' COMUNALE DESTINATI A MUSEI,SALE TEATRALI, AUDITORIUM (4118-2458 INTERVENTI DI ADEGUAMENTO E MANUTEN. STRAORDINARIA IMMOBILI DI PROPRIETA' COMUNALE DESTINATI A MUSEI,SALE TEATRALI, AUDITORIUM FINANZIATI CON CONTRIBUTI CITTA' METROPOLITANA DI NAPOLI) | 2458 | INTERVENTI DI ADEGUAMENTO E MANUTEN. STRAORDINARIA IMMOBILI DI PROPRIETA' COMUNALE DESTINATI A MUSEI,SALE TEATRALI, AUDITORIUM FINANZIATI CON CONTRIBUTI CITTA' METROPOLITANA DI NAPOLI | | 20.000,00 | 20.000,00 | | | | | |
| Totale Vincoli derivanti da trasferimenti (h/2) | | | | 623.644,75 | 1.547.767,91 | 1.591.146,99 | | | | 580.265,67 | |
| Vincoli derivanti dalla contrazione di mutui | | | | | | | | | | | |
| Totale Vincoli derivanti dalla contrazione di mutui (h/3) | | | | | | | | | | | |
| Vincoli formalmente attribuiti dall'ente | | | | | | | | | | | |
| 2.3 | AVANZO DI AMMINISTRAZIONE VINCOATO DA DISPOSIZIONI DELL'ENTE (4035 - 2836 LAVORI DI AMPLIAMNETO E RIQUALIFICAZIONE VIA NUOVA SAN MARZANO FINANZIATO CON AVANZO VINCOLATO) | 2836 | LAVORI DI AMPLIAMNETO E RIQUALIFICAZIONE VIA NUOVA SAN MARZANO FINANZIATO CON AVANZO VINCOLATO | 500.379,99 | | 45.355,01 | | | | 455.024,98 | |
| Totale Vincoli formalmente attribuiti dall'ente (h/4) | | | | 500.379,99 | | 45.355,01 | | | | 455.024,98 | |



Allegato a/2 Risultato di amministrazione - quote vincolate

ELENCO ANALITICO DELLE RISORSE VINCOLATE NEL RISULTATO DI AMMINISTRAZIONE PRESUNTO (*)

| Capitolo di entrata | Descrizione | Capitolo di spesa | Descrizione | Risorse vincolate al 1/1/2022 | Entrate vincolate accertate nell'esercizio 2022 (dati presunti) | Impegni presunti esercizio 2022 finanziati da entrate vincolate accertate nell'esercizio o da quote vincolate del risultato di amministrazione (dati presunti) | Fondo plur. vinc. al 31/12/2022 finanziato da entrate vincolate accertate nell'esercizio o da quote vincolate del risultato di amministrazione (dati presunti) | Cancellazione nell'esercizio 2022 di residui attivi vincolati o eliminazione del vincolo su quote del risultato di amministrazione (+) e cancellazione nell'esercizio 2022 di residui passivi finanziati da risorse vincolate (-) (gestione dei residui) (dati presunti) | Cancellazione nell'esercizio 2022 di impegni finanziati dal fondo pluriennale vincolato dopo l'approvazione del rendiconto dell'esercizio 2021 se non reimpegnati nell'esercizio 2023 (+) | Risorse vincolate nel risultato di amministrazione presunto al 31/12/2022 | Risorse vincolate presunte al 31/12/2022 applicate al primo esercizio del bilancio di previsione |
|---|---|-------------------|---|-------------------------------|---|--|--|--|---|---|--|
| | | | | (a) | (b) | (c) | (d) | (e) | (f) | (g) = (a) + (b) - (c) - (d) - (e) + (f) | (i) |
| Altri vincoli | | | | | | | | | | | |
| 3005 | PROVENTI PER ACCESSO AL SITO ARCHEO/FLUVIALE DI LONGOLA (3005-1477 MANUTENZIONE ORDINARIA E RIPARAZIONI AL SITO ARCHEO/FLUVIALE DI LONGOLA) | | MANUTENZIONE ORDINARIA E RIPARAZIONI AL SITO ARCHEO/FLUVIALE DI LONGOLA | | 50,00 | | | | | 50,00 | |
| 3027 | FINANZIAMENTO DA PARTE DEL C.I.S.S. DI UN PROGETTO SU TEMATICHE SOCIO/SANITARIE (3027-1409 REALIZZAZIONE PROGETTO SU TEMATICHE SOCIO/SANITARIE FINANZIATO DAL C.I.S.S.) | 1409 | REALIZZAZIONE PROGETTO SU TEMATICHE SOCIO/SANITARIE FINANZIATO DAL C.I.S.S. | 456,50 | | 456,50 | | | | | |
| Totale Altri vincoli (h/5) | | | | 456,50 | 50,00 | 456,50 | | | | 50,00 | |
| Totale risorse vincolate (h = h/1 + h/2 + h/3 + h/4 + h/5) | | | | 1.482.590,93 | 1.681.119,04 | 1.742.878,28 | | -16.097,00 | | 1.436.928,69 | |

| | |
|---|--------------|
| Totale quote accantonate riguardanti le risorse vincolate da legge (i/1) | |
| Totale quote accantonate riguardanti le risorse vincolate da trasferimenti (i/2) | |
| Totale quote accantonate riguardanti le risorse vincolate da finanziamenti (i/3) | |
| Totale quote accantonate riguardanti le risorse vincolate dall'ente (i/4) | |
| Totale quote accantonate riguardanti le risorse vincolate da altro (i/5) | |
| Totale quote accantonate riguardanti le risorse vincolate (i = i/1 + i/2 + i/3 + i/4 + i/5) | |
| Totale quote vincolate da legge al netto di quelle che sono state oggetto di accantonamenti (l/1 = h/1 - i/1) | 401.588,04 |
| Totale quote vincolate da trasferimenti al netto di quelle che sono state oggetto di accantonamenti (l/2 = h/2 - i/2) | 580.265,67 |
| Totale quote vincolate da finanziamenti al netto di quelle che sono state oggetto di accantonamenti (l/3 = h/3 - i/3) | |
| Totale quote vincolate dall'Ente al netto di quelle che sono state oggetto di accantonamenti (l/4 = h/4 - i/4) | 455.024,98 |
| Totale quote vincolate dall'Ente al netto di quelle che sono state oggetto di accantonamenti (l/5 = h/5 - i/5) | 50,00 |
| Totale quote vincolate dall'Ente al netto di quelle che sono state oggetto di accantonamenti (l = h - i)⁽¹⁾ | 1.436.928,69 |



Allegato a/2 Risultato di amministrazione - quote vincolate

ELENCO ANALITICO DELLE RISORSE VINCOLATE NEL RISULTATO DI AMMINISTRAZIONE PRESUNTO (*)

| Capitolo di entrata | Descrizione | Capitolo di spesa | Descrizione | Risorse vincolate al 1/1/2022 | Entrate vincolate accertate nell'esercizio 2022 (dati presunti) | Impegni presunti esercizio 2022 finanziati da entrate vincolate accertate nell'esercizio o da quote vincolate del risultato di amministrazione (dati presunti) | Fondo plur. vinc. al 31/12/2022 finanziato da entrate vincolate accertate nell'esercizio o da quote vincolate del risultato di amministrazione (dati presunti) | Cancellazione nell'esercizio 2022 di residui attivi vincolati o eliminazione del vincolo su quote del risultato di amministrazione (+) e cancellazione nell'esercizio 2022 di residui passivi finanziati da risorse vincolate (-) (gestione dei residui) (dati presunti) | Cancellazione nell'esercizio 2022 di impegni finanziati dal fondo pluriennale vincolato dopo l'approvazione del rendiconto dell'esercizio 2021 se non reimpegnati nell'esercizio 2023 (+) | Risorse vincolate nel risultato di amministrazione presunto al 31/12/2022 | Risorse vincolate presunte al 31/12/2022 applicate al primo esercizio del bilancio di previsione |
|---------------------|-------------|-------------------|-------------|-------------------------------|---|--|--|--|---|---|--|
| | | | | (a) | (b) | (c) | (d) | (e) | (f) | $(g) = (a) + (b) - (c) - (d) - (e) + (f)$ | (i) |

(*) Allegato obbligatorio nel caso in cui il bilancio di previsione preveda l'utilizzo delle quote vincolate del risultato di amministrazione presunto

(1) Importo immediatamente utilizzabile nelle more dell'approvazione del rendiconto. Nel corso dell'esercizio provvisorio è utilizzabile nei limiti di quanto previsto nel principio applicato della contabilità finanziaria.



Allegato a/3 Risultato di amministrazione - quote destinate

ELENCO ANALITICO DELLE RISORSE DESTINATE AGLI INVESTIMENTI NEL RISULTATO DI AMMINISTRAZIONE PRESUNTO (*)

| Capitolo di entrata | Descrizione | Capitolo di spesa | Descrizione | Risorse destinate agli investimenti al 1/1/2022 | Entrate destinate agli investimenti accertate nell'esercizio 2022 (dato presunto) | Impegni esercizio 2022 finanziati da entrate destinate accertate nell'esercizio o da quote destinate del risultato di amministrazione (dati presunti) | Fondo plur. vinc. al 31/12/2022 finanziato da entrate destinate accertate nell'esercizio o da quote destinate del risultato di amministrazione | Cancellazione di residui attivi costituiti da risorse destinate agli investimenti o eliminazione della destinazione su quote del risultato di amministrazione (+) e cancellazione di residui passivi finanziati da risorse destinate agli investimenti (-) (gestione dei residui) | Risorse destinate agli investimenti nel risultato di amministrazione presunto al 31/12/2022 | Risorse destinate agli investimenti nel risultato presunte al 31/12/2022 applicate al primo esercizio del bilancio di previsione |
|---------------------|-------------|-------------------|-------------|---|---|---|--|---|---|--|
| | | | | (a) | (b) | (c) | (d) | (e) | $(f) = (a) + (b) - (c) - (d) - (e)$ | (g) |

(*) Allegato obbligatorio nel caso in cui il bilancio di previsione approvato dopo l'approvazione del rendiconto dell'esercizio N-1 preveda l'utilizzo delle quote del risultato di amministrazione destinate agli investimenti

(1) Le risorse destinate agli investimenti costituiscono una componente del risultato di amministrazione utilizzabile solo a seguito dell'approvazione del rendiconto dell'esercizio precedente.



Allegato g) - Parametri comuni

TABELLA DEI PARAMETRI OBIETTIVI PER I COMUNI AI FINI DELL'ACCERTAMENTO DELLA CONDIZIONE DI ENTE STRUTTURALMENTE DEFICITARIO

| | | | Barrare la condizione che ricorre | |
|----|-------|--|-------------------------------------|-------------------------------------|
| P1 | 50010 | Indicatore 1.1 (Incidenza spese rigide - ripiano disavanzo, personale e debito - su entrate correnti) maggiore del 48% | SI | <input checked="" type="checkbox"/> |
| P2 | 50020 | Indicatore 2.8 (Incidenza degli incassi delle entrate proprie sulle previsioni definitive di parte corrente) minore del 22% | SI | <input checked="" type="checkbox"/> |
| P3 | 50030 | Indicatore 3.2 (Anticipazioni chiuse solo contabilmente) maggiore di 0 | SI | <input checked="" type="checkbox"/> |
| P4 | 50040 | Indicatore 10.3 (Sostenibilità debiti finanziari) maggiore del 16% | SI | <input checked="" type="checkbox"/> |
| P5 | 50050 | Indicatore 12.4 (Sostenibilità disavanzo effettivamente a carico dell'esercizio) maggiore dell'1,20% | SI | <input checked="" type="checkbox"/> |
| P6 | 50060 | Indicatore 13.1 (Debiti riconosciuti e finanziati) maggiore dell'1% | SI | <input checked="" type="checkbox"/> |
| P7 | 50070 | [Indicatore 13.2 (Debiti in corso di riconoscimento) + Indicatore 13.3 (Debiti riconosciuti e in corso di finanziamento)] maggiore dello 0,60% | SI | <input checked="" type="checkbox"/> |
| P8 | 50080 | Indicatore concernente l'effettiva capacità di riscossione (riferito al totale delle entrate) minore del 47% | <input checked="" type="checkbox"/> | NO |

Gli enti locali che presentano almeno la metà dei parametri deficitari (la condizione "SI" identifica il parametro deficitario) sono strutturalmente deficitari ai sensi dell'articolo 242, comma 1, Tuel.

| | | | | |
|--|--|--|----|-------------------------------------|
| Sulla base dei parametri suindicati l'ente è da considerarsi in condizioni strutturalmente deficitarie | | | SI | <input checked="" type="checkbox"/> |
|--|--|--|----|-------------------------------------|

COMUNE DI POGGIOMARINO

Nota Integrativa
al
Bilancio di Previsione
2023 / 2025



Riferimenti normativi e principi contabili

- Allegato n. 4/1: par. 9.3, 4° capoverso, punto m); par. 9.7, 4° capoverso, punto 1) e 5° capoverso; paragrafo 9.8, 19° capoverso; 9.11.
- Decreto legislativo n. 118/2011: art. 11, comma 3, punto g) e comma 5.
- Decreto legislativo n. 267/2000: art. 172, comma 1.
- Articolo 62, comma 8, del Decreto Legge n. 112/2008, convertito nella Legge n. 133/2008.
- Articolo 4, comma 6, decreto del Ministero dell'economia e delle finanze, di concerto con il Ministero dell'interno, del 2 aprile 2015.

Premessa

Il principio contabile applicato concernente la programmazione di bilancio, allegato al d.lgs. n. 118/2011, prevede la stesura della Nota Integrativa quale allegato al bilancio di previsione in cui sono descritti i contenuti del bilancio.

La Nota Integrativa è il documento con il quale si completano ed arricchiscono le informazioni del bilancio integrandone i dati quantitativi al fine di renderne più chiara e significativa la lettura.

In particolare, la Nota Integrativa risponde a tre funzioni essenziali:

- a) *analitico-descrittiva*, che dà l'illustrazione dei dati contabili che per la loro sinteticità non sono di immediata comprensione;
- b) *informativa-integrativa*, che consente la produzione di ulteriori dati che non possono essere inseriti nei documenti contabili;
- c) *esplicativa*, che consente di motivare le ipotesi assunte ed i principi/criteri adottati nella determinazione dei valori di bilancio.

La Nota Integrativa, inoltre, deve rispettare i seguenti contenuti:

1. i criteri di valutazione adottati per la formulazione delle previsioni, con particolare riferimento agli stanziamenti riguardanti gli accantonamenti per le spese potenziali e al fondo crediti di dubbia esigibilità, dando illustrazione dei crediti per i quali non è previsto l'accantonamento a tale fondo;
2. l'elenco analitico delle quote vincolate e accantonate del risultato di amministrazione presunto al 31 dicembre dell'esercizio precedente, distinguendo i vincoli derivanti dalla legge e dai principi contabili, dai trasferimenti, da mutui e altri finanziamenti, vincoli formalmente attribuiti dall'ente;
3. l'elenco analitico degli utilizzi delle quote vincolate e accantonate del risultato di amministrazione presunto, distinguendo i vincoli derivanti dalla legge e dai principi contabili, dai trasferimenti, da mutui e altri finanziamenti, vincoli formalmente attribuiti dall'ente;
4. l'elenco degli interventi programmati per spese di investimento finanziati col ricorso al debito e con le risorse disponibili;
5. nel caso in cui gli stanziamenti riguardanti il fondo pluriennale vincolato comprendono anche investimenti ancora in corso di definizione, le cause che non hanno reso possibile porre in essere la programmazione necessaria alla definizione dei relativi cronoprogrammi;
6. l'elenco delle garanzie principali o sussidiarie prestate dall'ente a favore di enti e di altri soggetti ai sensi delle leggi vigenti;
7. gli oneri e gli impegni finanziari stimati e stanziati in bilancio, derivanti da contratti relativi a strumenti finanziari derivati o da contratti di finanziamento che includono una componente derivata;
8. l'elenco dei propri enti ed organismi strumentali, precisando che i relativi bilanci consuntivi sono consultabili nel proprio sito internet fermo restando quanto previsto per gli enti locali dall'articolo 172, comma 1, lettera a) del decreto legislativo 18 agosto 2000, n. 267;
9. l'elenco delle partecipazioni possedute con l'indicazione della relativa quota percentuale;
10. altre informazioni riguardanti le previsioni, richieste dalla legge o necessarie per l'interpretazione del bilancio.

1. Criteri di valutazione adottati

I criteri di valutazione adottati nella formulazione delle previsioni triennali di entrata e spesa del bilancio di previsione 2023 - 2025 rispettano i principi di cui all'art. 80 del d.lgs. n. 118/2011 e del relativo all'allegato n. 1 "Principi generali o postulati":

1. Principio dell'annualità;
2. Principio dell'unità;
3. Principio dell'universalità;
4. Principio dell'integrità;
5. Principio della veridicità, attendibilità, correttezza e comprensibilità;
6. Principio della significatività e rilevanza;
7. Principio della flessibilità;
8. Principio della congruità;
9. Principio della prudenza;
10. Principio della coerenza;
11. Principio della continuità e della costanza;
12. Principio della comparabilità e della verificabilità;
13. Principio della neutralità;
14. Principio della pubblicità;
15. Principio dell'equilibrio di bilancio;
16. Principio della competenza finanziaria;
17. Principio della competenza economica;
18. Principio della prevalenza della sostanza sulla forma.

Le previsioni di entrata sono classificate in:

- a) *titoli*, definiti secondo la fonte di provenienza dell'entrata;
- b) *tipologie*, definite in base alla natura delle entrate, nell'ambito di ciascuna fonte di provenienza. La tipologia rappresenta l'unità elementare del bilancio parte entrata.

Le previsioni di spesa sono classificate in:

- a) *missioni*, che rappresentano le funzioni principali e gli obiettivi strategici perseguiti dagli enti locali, utilizzando risorse finanziarie, umane e strumentali ad esse destinate;
- b) *programmi*, che rappresentano gli aggregati omogenei di attività svolte a perseguire gli obiettivi definiti nell'ambito delle missioni. Il programma rappresenta pertanto l'unità elementare del bilancio parte spesa.

La formulazione delle previsioni è stata effettuata:

1. per ciò che concerne l'*entrata*, le previsioni sono state stimate con riferimento ai presumibili livelli di accertamento dell'esercizio 2023 definiti con riferimento all'applicazione del principio di contabilità finanziaria potenziata, rettificata per eventuali aumenti/riduzioni che possono intervenire da modifiche normative e da indirizzi già assunti;
2. per ciò che concerne la *spesa*, tenendo conto dei livelli delle previsioni iniziali 2022 eventualmente modificate nel corso dell'esercizio per effetto di intervenute esigenze di fabbisogni finanziari ricorrenti, delle spese obbligatorie, di quelle consolidate, di quelle derivanti da obbligazioni già assunte in esercizi precedenti, delle spese che presumibilmente inizieranno a divenire esigibili dal 2023. Naturalmente, anche per la spesa, le rettifiche riguardano soprattutto le conseguenze del COVID-19 ed il contestuale ritorno alla quasi normalità, nonché i rincari energetici dovuti al conflitto in atto che ormai dura da più di un anno.

In particolare, per garantire la flessibilità del bilancio, nella missione “Fondi e Accantonamenti”, all’interno del programma “Fondo di riserva”, è stato previsto un *fondo di riserva* conforme ai limiti di cui all’art. 166 comma 2-ter del d.lgs. n. 267/2000:

- o non inferiore allo 0,30 e non superiore al 2 per cento del totale delle spese correnti di competenza inizialmente previste in bilancio;

| BILANCIO | SPESE CORRENTI | Minimo 0,3% | Massimo 2,0% | STANZIAMENTO FONDO DI RISERVA | % Applicata |
|-----------------|-----------------------|--------------------|---------------------|--------------------------------------|--------------------|
| 2023 | 12.211.271 | 36.634 | 244.225 | 41.660 | 0,34 |
| 2024 | 12.110.876 | 36.333 | 242.218 | 45.000 | 0,37 |
| 2025 | 11.181.575 | 33.545 | 223.632 | 40.000 | 0,36 |

Inoltre, sempre nella missione “Fondi e Accantonamenti”, all’interno del programma “Fondo di riserva”, è stato iscritto un *fondo di riserva di cassa* non inferiore allo 0,2 per cento delle spese finali (costituito dalla somma dei primi tre titoli delle spese), il cui utilizzo avviene con deliberazioni dell’organo esecutivo.

| SPESE FINALI | Minimo 0,20% | STANZIAMENTO FONDO DI RISERVA DI CASSA | % Applicata |
|---------------------|---------------------|---|--------------------|
| 22.294.578 | 44.589 | 150.000 | 0,67 |

In più, così come espressamente richiesto nell’allegato n. 4/1, di seguito sono descritti i criteri che hanno condotto alla valorizzazione nel programma “Altri fondi” all’interno della missione “Fondi e Accantonamenti”, delle voci di spesa all’interno del macroaggregato “Altre spese correnti”:

- degli stanziamenti riguardanti gli accantonamenti per le *spese potenziali*;
- degli stanziamenti riguardanti gli accantonamenti al *fondo crediti di dubbia esigibilità*, dando illustrazione dei crediti per i quali non è previsto per legge o altra disposizione l’accantonamento a tale fondo;
- degli stanziamenti riguardanti al fondo garanzia crediti commerciali

Sono stati previsti stanziamenti minimi per accantonamenti spese potenziali, considerato l’ammontare congruo del fondo accantonato in sede di rendiconto 2021, secondo le prescrizioni della Corte dei Conti.

Infatti la Sezione Campania 7-2018- PRSP ha effettuato la classificazione delle passività potenziali del Comune, distinguendole tra debiti certi, passività probabili, passività possibili e passività da evento remoto, secondo i seguenti principi: - il debito certo - indice di rischio 100%, è l’evento che si è concretizzato in un’assenza esecutiva, ma momentaneamente sospesa ex lege, per effetto della art. 1, comma 714-bis l. 218/2015;

- la passività “probabile”, con indice di rischio del 51%, (che impone un ammontare di accantonamento chesia pari almeno a tale percentuale), è quella in cui rientrano i casi di

provvedimenti giurisdizionali non esecutivi, nonché i giudizi non ancora esitati in decisione, per cui l'avvocato abbia espresso un giudizio di soccombenza di grande rilevanza (cfr., al riguardo, documento OIC n. 31 e la definizione dello IAS 37, in base al quale l'evento è probabile quando si ritiene sia più verosimile che il fatto si verifichi piuttosto che il contrario);

- la passività "possibile" che, in base al documento OIC n. 31, nonché dello IAS 37, è quella in relazione alla quale il fatto che l'evento si verifichi è inferiore al probabile e, quindi, il range di accantonamento oscilla tra un massimo del 49% e un minimo determinato in relazione alla soglia del successivo criterio di classificazione;

- la passività da evento "remoto", la cui probabilità è stimata inferiore al 10%, con accantonamento previsto pari a zero.

L'esigenza di giungere ad una corretta quantificazione del fondo rischi è stata fatta propria, più volte, dalla giurisprudenza di questa Corte. Significativa, da ultimo, quanto sostenuto dalla sezione delle Autonomie, nella Del. n. 14/2017, nella parte in cui si afferma che "...Particolare attenzione deve essere riservata alla quantificazione degli altri accantonamenti a fondi, ad iniziare dal fondo contenzioso, legato a rischi di soccombenza su procedure giudiziarie in corso. Risulta essenziale procedere ad una costante ricognizione e all'aggiornamento del contenzioso formatosi per attestare la congruità degli accantonamenti, che deve essere verificata dall'Organo di revisione. Anche in questo caso, la somma accantonata non darà luogo ad alcun impegno di spesa e confluirà nel risultato di amministrazione per la copertura delle eventuali spese derivanti da sentenza definitiva, a tutela degli equilibri di competenza nell'anno in cui si verificherà l'eventuale soccombenza..."

nella missione "Fondi e accantonamenti", all'interno del programma "Altri fondi", sono previsti per gli anni 2023, 2024, 2025 € 10.000,00 riguardanti il fondo rischi contenzioso.

Per quanto invece concerne la valorizzazione del *fondo crediti di dubbia esigibilità*, i relativi stanziamenti sono stati determinati anch'essi nel rispetto del principio di *prudenza* e dei valori stabiliti dalla legge n. 190/2014. A tal fine è previsto nel bilancio di previsione nella missione "Fondi e accantonamenti" il programma "Fondo crediti di dubbia esigibilità" il cui ammontare è determinato in considerazione della dimensione degli stanziamenti relativi ai crediti che si prevede si formeranno nell'esercizio, della loro natura e dell'andamento del fenomeno negli ultimi cinque esercizi precedenti (la media del rapporto tra incassi e accertamenti per ciascuna tipologia di entrata).

Il fondo è stato calcolato secondo quanto stabilito dal principio contabile con riferimento alla media dell'andamento delle entrate (accertamenti/incassi) nel quinquennio precedente.

La media è stata calcolata con la modalità:

- o della media semplice tra totale incassato e totale accertato

La scelta sulla modalità di calcolo della media è motivata:

- o da una più fedele rappresentazione dell'andamento reale delle riscossioni

Si evidenzia che nel calcolo del fondo si sono fatti concorrere tutti i capitoli di entrata fatta eccezione di quelli relativi a:

i crediti da altre amministrazioni pubbliche e dalla U.E., in quanto destinate ad essere accertate a seguito dell'assunzione dell'impegno da parte dell'amministrazione erogante;

- le entrate tributarie che sulla base dei nuovi principi sono accertate per cassa (v. principio contabile 3.7);

- Si riporta di seguito la composizione del FCDE per il triennio 2023-2025:

| Fondo crediti di dubbia esigibilità - bilancio di previsione 2023 | | | | | |
|--|-----------------|--|---|---|---|
| Classificazione | Capitolo | Descrizione | | Accantonamento minimo | Accantonamento effettivo |
| 1 | | Entrate correnti di natura tributaria, contributiva e perequativa | | | |
| 1.01 | | Tributi | | | |
| 1.01.01.08.002 | 1003 | IMPOSTA COMUNALE SUGLI IMMOBILI ESERCIZI PREGRESSI Modalità di calcolo: Media semplice sui totali (8,28) | 2023 2024 2025 | 4.140,00 8.280,00 8.280,00 | 4.140,00 8.280,00 8.280,00 |
| 1.01.01.61.001 | 1029 | IMPOSTA UNICA COMUNALE (I.U.C.) - COMPONENTE TASSA RIFIUTI(TARI) Modalità di calcolo: Media semplice sui totali (40,82) | 2023 2024 2025 | 1.466.362,57 1.558.479,03 1.558.479,03 | 1.466.362,57 1.558.478,57 1.557.478,57 |
| | | Totale Tipologia 1.01 | 2023 2024 2025 | 1.470.502,57 1.566.759,03 1.566.759,03 | 1.470.502,57 1.566.758,57 1.565.758,57 |
| | | Totale Titolo 1 | 2023 2024 2025 | 1.470.502,57 1.566.759,03 1.566.759,03 | 1.470.502,57 1.566.758,57 1.565.758,57 |
| 3 | | Entrate extratributarie | | | |
| 3.01 | | Vendita di beni e servizi e proventi derivanti dalla gestione dei beni | | | |
| 3.01.02.01.008 | 3013 | PROVENTI SERVIZIO MENSA SCOLASTICA-Capitolo Vincolo U. 1416 Modalità di calcolo: Media semplice singoli anni (33,53) | 2023 2024 2025 | 35.206,50 41.912,50 41.912,50 | 35.206,50 41.912,50 41.912,50 |
| 3.01.03.01.003 | 3037 | PROVENTI CANONE PER CONCESSIONE AREA VIA N. SAN MARZANO. Modalità di calcolo: Media semplice sui totali (20,00) | 2023 2024 2025 | 1.000,00 0,00 0,00 | 1.000,00 0,00 0,00 |
| 3.01.03.02.002 | 3063.1 | FITTI REALI A.S.L. NAPOLI 4 Modalità di calcolo: Media semplice singoli anni (2,13) | 2023 2024 2025 | 511,20 511,20 511,20 | 511,20 511,20 511,20 |
| | | Totale Tipologia 3.01 | 2023 2024 2025 | 36.717,70 42.423,70 42.423,70 | 36.717,70 42.423,70 42.423,70 |
| 3.02 | | Proventi derivanti dall'attività di controllo e repressione delle irregolarità e degli illeciti | | | |
| 3.02.01.99.001 | 3007 | RUOLI COATTIVI VIOLAZIONI CODICE DELLA STRADA Modalità di calcolo: Media semplice sui totali (0,00) | 2023 2024 2025 | 0,00 0,00 0,00 | 98.832,00 24.300,00 24.300,00 |
| 3.02.01.99.001 | 3009 | PROVENTI SANZIONI VIOLAZIONI AL C.D.S. ART.208 Modalità di calcolo: Media semplice singoli anni (61,89) | 2023 2024 2025 | 35.896,20 35.896,20 35.896,20 | 35.896,20 35.896,20 35.896,20 |
| 3.02.01.99.001 | 3009.1 | PROVENTI PER SANZIONI PER VIOLAZIONE AL C.D.S ART. 208 - CONTRAVVENZIONI STRISCE BLU - | 2023 2024 | 20.022,60 20.022,60 | 20.022,53 20.022,53 |

| | | | | | |
|--|-------------|--|---------------------|---------------------|---------------------|
| | | Modalità di calcolo: Media semplice singoli anni (77,01) | 2025 | 20.022,60 | 20.022,53 |
| | | Totale Tipologia 3.02 | 2023 | 55.918,80 | 154.750,73 |
| | 2024 | | 55.918,80 | 80.218,73 | |
| | 2025 | | 55.918,80 | 80.218,73 | |
| | | Totale Titolo 3 | 2023 | 92.636,50 | 191.468,43 |
| | 2024 | | 98.342,50 | 122.642,43 | |
| | 2025 | | 98.342,50 | 122.642,43 | |
| | | Totale | 2023 | 1.563.139,07 | 1.661.971,00 |
| | 2024 | | 1.665.101,53 | 1.689.401,00 | |
| | 2025 | | 1.665.101,53 | 1.688.401,00 | |

Fondo crediti di dubbia esigibilità - bilancio di previsione 2023

Titolo 1 Entrate correnti di natura tributaria, contributiva e perequativa

Capitolo 1003 (1.01.01.08.002) IMPOSTA COMUNALE SUGLI IMMOBILI ESERCIZI PREGRESSI

| Anno | Accertamenti | Incassi | % incassi/ accertamenti | | % | Bilancio 2023 | Bilancio 2024 | Bilancio 2025 |
|---------------|-------------------|-------------------|----------------------------|---|-----|---------------|---------------|---------------|
| 2021 | 30.580,48 | 26.089,52 | 85,31 | Previsione | | 50.000,00 | 100.000,00 | 100.000,00 |
| 2020 | 30.580,48 | 26.089,52 | 85,31 | Accantonamento media sui totali (8,28%) | 100 | 4.140,00 | 8.280,00 | 8.280,00 |
| 2019 | 30.580,48 | 26.089,52 | 85,31 | Accantonamento media dei rapporti | 100 | 4.510,00 | 9.020,00 | 9.020,00 |
| 2018 | 29.430,13 | 29.122,38 | 98,95 | | | | | |
| 2017 | 45.000,00 | 45.017,38 | 100,04 | | | | | |
| Totale | 166.171,57 | 152.408,32 | 454,92 | | | | | |

Media sui totali (MT) 91,72

Media dei rapporti annui (MR) 90,98

Capitolo 1029 (1.01.01.61.001) IMPOSTA UNICA COMUNALE (I.U.C.) - COMPONENTE TASSA RIFIUTI(TARI)

| Anno | Accertamenti | Incassi | % incassi/ accertamenti | | % | Bilancio 2023 | Bilancio 2024 | Bilancio 2025 |
|---------------|----------------------|----------------------|----------------------------|--|-----|---------------|---------------|---------------|
| 2021 | 3.538.000,00 | 2.030.363,37 | 57,39 | Previsione | | 3.592.265,00 | 3.817.930,00 | 3.817.930,00 |
| 2020 | 3.538.000,00 | 2.030.363,37 | 57,39 | Accantonamento media sui totali (40,82%) | 100 | 1.466.362,57 | 1.558.479,03 | 1.558.479,03 |
| 2019 | 3.538.000,00 | 2.030.363,37 | 57,39 | Accantonamento media dei rapporti | 100 | 1.467.081,03 | 1.559.242,61 | 1.559.242,61 |
| 2018 | 3.618.000,00 | 2.251.227,81 | 62,22 | | | | | |
| 2017 | 3.599.589,72 | 2.209.629,05 | 61,39 | | | | | |
| Totale | 17.831.589,72 | 10.551.946,97 | 295,78 | | | | | |

Media sui totali (MT) 59,18

Media dei rapporti annui (MR) 59,16

Titolo 3 Entrate extratributarie

Capitolo 3013 (3.01.02.01.008) PROVENTI SERVIZIO MENSA SCOLASTICA-Capitolo Vincolo U. 1416

| Anno | Accertamenti | Incassi | % incassi/ accertamenti | | % | Bilancio 2023 | Bilancio 2024 | Bilancio 2025 |
|------|--------------|-----------|----------------------------|--|-----|---------------|---------------|---------------|
| 2021 | 132.000,00 | 64.284,23 | 48,70 | Previsione | | 105.000,00 | 125.000,00 | 125.000,00 |
| 2020 | 132.000,00 | 64.284,23 | 48,70 | Accantonamento media sui totali (39,23%) | 100 | 41.191,50 | 49.037,50 | 49.037,50 |
| 2019 | 132.000,00 | 64.284,23 | 48,70 | Accantonamento media dei rapporti | 100 | 35.206,50 | 41.912,50 | 41.912,50 |
| 2018 | 79.674,60 | 79.674,60 | 100,00 | | | | | |

| | | | |
|---------------|-------------------|-------------------|---------------|
| | | | |
| Totale | 540.674,60 | 328.580,75 | 332,34 |

Media sui totali (MT) 60,77

Media dei rapporti annui (MR) 66,47

Capitolo **3037** (3.01.03.01.003) PROVENTI CANONE PER CONCESSIONE AREA VIA N. SAN MARZANO.

| Anno | Accertamenti | Incassi | % incassi/ accertamenti | | % | Bilancio 2023 | Bilancio 2024 | Bilancio 2025 |
|---------------|------------------|------------------|----------------------------|--|-----|---------------|---------------|---------------|
| 2021 | 7.200,00 | 7.200,00 | 100,00 | Previsione | | 5.000,00 | 0,00 | 0,00 |
| 2020 | 7.200,00 | 7.200,00 | 100,00 | Accantonamento media sui totali (20,00%) | 100 | 1.000,00 | 0,00 | 0,00 |
| 2019 | 7.200,00 | 7.200,00 | 100,00 | Accantonamento media dei rapporti | 100 | 1.000,00 | 0,00 | 0,00 |
| 2018 | 7.200,00 | 7.200,00 | 100,00 | | | | | |
| 2017 | 7.200,00 | 0,00 | 0,00 | | | | | |
| Totale | 36.000,00 | 28.800,00 | 400,00 | | | | | |

Media sui totali (MT) 80,00

Media dei rapporti annui (MR) 80,00

Capitolo **3063.1** (3.01.03.02.002) FITTI REALI A.S.L. NAPOLI 4

| Anno | Accertamenti | Incassi | % incassi/ accertamenti | | % | Bilancio 2023 | Bilancio 2024 | Bilancio 2025 |
|---------------|------------------|------------------|----------------------------|---|-----|---------------|---------------|---------------|
| 2021 | 22.200,00 | 22.200,00 | 100,00 | Previsione | | 24.000,00 | 24.000,00 | 24.000,00 |
| 2020 | 22.200,00 | 22.200,00 | 100,00 | Accantonamento media sui totali (2,25%) | 100 | 540,00 | 540,00 | 540,00 |
| 2019 | 22.200,00 | 22.200,00 | 100,00 | Accantonamento media dei rapporti | 100 | 511,20 | 511,20 | 511,20 |
| 2018 | 0,00 | 0,00 | 100,00 | | | | | |
| 2017 | 24.000,00 | 21.960,15 | 91,50 | | | | | |
| Totale | 90.600,00 | 88.560,15 | 491,50 | | | | | |

Media sui totali (MT) 97,75

Media dei rapporti annui (MR) 97,87

Capitolo **3007** (3.02.01.99.001) RUOLI COATTIVI VIOLAZIONI CODICE DELLA STRADA

| Anno | Accertamenti | Incassi | % incassi/ accertamenti | | % | Bilancio 2023 | Bilancio 2024 | Bilancio 2025 |
|---------------|------------------|------------------|----------------------------|---|-----|---------------|---------------|---------------|
| 2021 | 0,00 | 1.695,76 | 100,00 | Previsione | | 165.938,00 | 40.730,00 | 40.730,00 |
| 2020 | 0,00 | 1.695,76 | 100,00 | Accantonamento media sui totali (0,00%) | 100 | 0,00 | 0,00 | 0,00 |
| 2019 | 0,00 | 1.695,76 | 100,00 | Accantonamento media dei rapporti | 100 | 0,00 | 0,00 | 0,00 |
| 2018 | 30.435,11 | 32.015,84 | 105,19 | | | | | |
| 2017 | 15.088,20 | 28.842,98 | 191,16 | | | | | |
| Totale | 45.523,31 | 65.946,10 | 596,35 | | | | | |

Media sui totali (MT) 100,00

Media dei rapporti annui (MR) 100,00

Capitolo **3009** (3.02.01.99.001) PROVENTI SANZIONI VIOLAZIONI AL C.D.S. ART.208

| Anno | Accertamenti | Incassi | % incassi/ accertamenti | | % | Bilancio 2023 | Bilancio 2024 | Bilancio 2025 |
|---------------|-------------------|------------------|----------------------------|--|-----|---------------|---------------|---------------|
| 2021 | 59.176,90 | 9.176,90 | 15,51 | Previsione | | 58.000,00 | 58.000,00 | 58.000,00 |
| 2020 | 59.176,90 | 9.176,90 | 15,51 | Accantonamento media sui totali (81,59%) | 100 | 47.322,20 | 47.322,20 | 47.322,20 |
| 2019 | 59.176,90 | 9.176,90 | 15,51 | Accantonamento media dei rapporti | 100 | 35.896,20 | 35.896,20 | 35.896,20 |
| 2018 | 3.176,20 | 3.176,20 | 100,00 | | | | | |
| 2017 | 10.000,00 | 4.401,40 | 44,01 | | | | | |
| Totale | 190.706,90 | 35.108,30 | 190,54 | | | | | |

Media sui totali (MT) 18,41

Media dei rapporti annui (MR) 38,11

Capitolo **3009.1** (3.02.01.99.001) PROVENTI PER SANZIONI PER VIOLAZIONE AL C.D.S ART. 208 - CONTRAVVENZIONI STRISCE BLU -

| Anno | Accertamenti | Incassi | % incassi/ accertamenti | | % | Bilancio 2023 | Bilancio 2024 | Bilancio 2025 |
|---------------|------------------|-----------------|----------------------------|--|-----|---------------|---------------|---------------|
| 2021 | 10.000,00 | 0,00 | 0,00 | Previsione | | 26.000,00 | 26.000,00 | 26.000,00 |
| 2020 | 10.000,00 | 0,00 | 0,00 | Accantonamento media sui totali (91,56%) | 100 | 23.805,60 | 23.805,60 | 23.805,60 |
| 2019 | 10.000,00 | 0,00 | 0,00 | Accantonamento media dei rapporti | 100 | 20.022,60 | 20.022,60 | 20.022,60 |
| 2018 | 1.628,60 | 1.628,60 | 100,00 | | | | | |
| 2017 | 16.000,00 | 2.393,60 | 14,96 | | | | | |
| Totale | 47.628,60 | 4.022,20 | 114,96 | | | | | |

Media sui totali (MT) 8,44

Media dei rapporti annui (MR) 22,99

La legge di bilancio 2019 ha introdotto un nuovo obbligo di accantonamento di risorse correnti per gli enti che non rispettano i termini di pagamento delle transazioni commerciali o non riducono il debito pregresso o non alimentano correttamente la piattaforma dei crediti commerciali (PCC). La norma stabilisce, inoltre, che la stessa PCC è la base informativa per monitorare il debito pregresso e per misurare la tempestività dei pagamenti.

Il dl n. 124 del 2019 (cd dl Fiscale) ha modificato questo quadro e ha stabilito che:

- la misura dell'accantonamento obbligatorio al nuovo fondo di garanzia debiti commerciali (FGDC) non sarà raddoppiata per gli enti non in regola con i pagamenti che non hanno chiesto l'anticipazione di liquidità di cui al comma 849 o che, avendola richiesta, non hanno effettuato i relativi pagamenti nei tempi fissati dal comma 854;
- gli indicatori relativi al ritardo annuale dei pagamenti e al debito commerciale residuo, da prendere in considerazione per l'applicazione delle sanzioni (accantonamento al FGDC) potevano essere calcolati, limitatamente all'esercizio 2021, sulla base delle registrazioni contabili locali anziché a partire dalle informazioni presenti in PCC.

Il comma 859 della legge di bilancio 2019 stabilisce che la misura massima della sanzione (obbligo di accantonamento al Fondo di garanzia debiti commerciali del 5% degli stanziamenti riguardanti la spesa per acquisti di beni e servizi) si applica "se il debito commerciale residuo, di cui all'articolo 33 del decreto legislativo 14 marzo 2013, n. 33, rilevato alla fine dell'esercizio precedente non si sia ridotto almeno del 10 per cento rispetto a quello del secondo esercizio precedente. In ogni caso le medesime misure non si applicano se il debito commerciale residuo scaduto, di cui al citato articolo 33 del decreto legislativo n. 33 del 2013, rilevato alla fine dell'esercizio precedente, non è superiore al 5 per cento del totale delle fatture ricevute nel medesimo esercizio".

Se lo stock di debito alla fine dell'anno precedente si mantiene entro la soglia del 5% del totale delle fatture ricevute nello stesso anno, il debito è considerato, per così dire, "fisiologico" e la sanzione non si applica.

L'algoritmo per il calcolo dell'indicatore di riduzione del debito è il seguente:

- calcoliamo l'ammontare dello stock di debiti commerciali residui scaduti e non pagati alla fine dell'esercizio precedente, che chiameremo STOCK-1;
- se STOCK-1 è minore o uguale al 5% del totale delle fatture ricevute nell'esercizio precedente: o l'indicatore individua un caso da non sanzionare sotto il profilo della mancata riduzione del debito pregresso e si passa ad elaborare l'indicatore di ritardo annuale dei pagamenti;
- altrimenti (STOCK-1 maggiore del 5% del totale fatture): o calcoliamo l'ammontare dello stock di debiti commerciali residui scaduti e non pagati alla fine del secondo esercizio precedente, che chiameremo STOCK-2;
- o calcoliamo il rapporto dei due importi $R = \text{STOCK-1} / \text{STOCK-2}$
- se $R \leq 0,9$ allora l'indicatore individua un caso da non sanzionare sotto il profilo della mancata riduzione del debito pregresso e si passa ad elaborare il ritardo annuale dei pagamenti;
- se $R > 0,9$ allora l'indicatore fa scattare l'obbligo di accantonamento per mancata riduzione del debito pregresso secondo la quota massima del 5%.

Nonostante per l'anno 2022 l'Ente abbia provveduto ad una operazione di bonifica delle fatture ricevute che risultano non pagate, al fine di allineare lo STOCK del debito alla situazione reale, in sede di monitoraggio dello stock del debito al 31/12/2022 la piattaforma RGS ha richiesto un'operazione di adeguamento che ha nuovamente innalzato il valore del fondo da accantonare. Quindi si è provveduto alla quantificazione del Fondo di Garanzia dei Crediti Commerciali da iscriverne nel redigendo Bilancio di Previsione Triennale 2023/2025.

Nel caso in specie, lo STOCK-1 è pari ad € 84.605,32, mentre il totale delle fatture ricevute nell'esercizio 2022 è pari a € 718.622,89. Poiché lo STOCK-1 è maggiore del 5% del totale delle fatture ricevute nell'anno precedente si richiede il calcolo dello STOCK-2 che è pari ad € 47.840,93. Il rapporto STOCK-1/STOCK-2 è pari a 1,76 che, essendo superiore di 0,9 fa scattare l'obbligo di accantonamento secondo la quota massima del 5%. Pertanto l'importo da accantonare a Fondo Garanzia dei Crediti Commerciali è pari al 5% degli stanziamenti riguardanti nell'esercizio in corso la

spesa di beni e servizi, al netto delle risorse con specifico vincolo di destinazione. Come da prospetto che si allega, pertanto, l'importo è pari a € 70.062,00.

Verifica fondo garanzia debiti commerciali
(art. 1, comma 862, della l. 145/2018)

L'indicatore di riduzione del debito commerciale residuo

| | |
|--|--------------|
| Totale delle fatture ricevute nell'esercizio precedente | € 718.622,89 |
| Ammontare dello stock di debiti commerciali residui scaduti e non pagati alla fine dell'esercizio precedente | 84.605,32 € |

Occorre verificare se ricorre l'obbligo di accantonamento al Fondo di garanzia debiti commerciali del 5% degli stanziamenti riguardanti la spesa per acquisti di beni e servizi

| | |
|---|-------------|
| Ammontare dello stock di debiti commerciali residui scaduti e non pagati alla fine del secondo esercizio precedente | € 47.840,93 |
|---|-------------|

L'indicatore fa scattare l'obbligo di accantonamento per mancata riduzione del debito pregresso secondo la quota massima del 5%

1%

Il superamento dell'indicatore di ritardo annuale dei pagamenti

| | |
|--|--|
| | |
|--|--|

| | |
|--|--|
| | |
|--|--|

| | | |
|---|---|-------------|
| STOCK 1 (D7) = maggiore del 5% del TOTALE FATTURE RICEVUTE nell'esercizio (D6) | | 11,77% |
| STOCK 2 (D11) - STOCK 1 (D7) maggiore del 10% di STOCK 2 (D11) (ovvero maggiore di € 76446,90) | - | 36.764,39 € |
| STOCK 1 (D7) | | 84.605,32 € |
| STOCK 2 (D11) | | 47.840,93 € |
| R= (STOCK-1/STOCK-2) = Indicatore di riduzione del debito commerciale residuo | | 2% |

R>0,9

L'indicatore fa scattare l'obbligo di accantonamento per mancata riduzione del debito pregresso secondo la quota massima del 5%

3

Calcolo eventuale quota da accantonare

11,77%

| | |
|--|----------------|
| Stanziamenti della spesa per acquisto di beni e servizi e non riguarda gli stanziamenti di spesa che utilizzano risorse con specifico vincolo di destinazione. | € 1.401.238,00 |
| Quota da accantonare: | € 70.061,90 |

FALSO

Non è necessario calcolare l'indicatore di ritardo annuale in quanto occorre accantonare la quota massima del 5% per il superamento dell'indicatore di riduzione del debito commerciale. Compilare prospetto n. 3

Per ritardi compresi tra undici e trenta giorni, registrati nell'esercizio precedente

2. Risultato di amministrazione.

Il risultato di amministrazione presunto al 31/12/2022 determinato con Delibera di G.C. n. 15 del 31/01/2023 è così composto:

| Prospetto dimostrativo risultato di amministrazione | | |
|--|--|----------------------|
| 1) Determinazione del risultato di amministrazione presunto al 31/12/2022 | | |
| (+) | Risultato di amministrazione iniziale dell'esercizio 2022 | 17.423.921,42 |
| (+) | Fondo pluriennale vincolato iniziale dell'esercizio 2022 | 1.000,00 |
| (+) | Entrate già accertate nell'esercizio 2022 | 12.531.605,73 |
| (-) | Uscite già impegnate nell'esercizio 2022 | 12.876.061,37 |
| (-) | Riduzione dei residui attivi già verificatasi nell'esercizio 2022 | 0,00 |
| (+) | Incremento dei residui attivi già verificatasi nell'esercizio 2022 | 62.523,75 |
| (+) | Riduzione dei residui passivi già verificatasi nell'esercizio 2022 | 3.254,20 |
| (=) | Risultato di amministrazione dell'esercizio 2022 alla data di redazione del bilancio di previsione dell'anno 2023 | 17.146.243,73 |
| (+) | Entrate che prevedo di accertare per il restante periodo dell'esercizio 2022 | 0,00 |
| (-) | Spese che prevedo di impegnare per il restante periodo dell'esercizio 2022 | 0,00 |
| (-) | Riduzione dei residui attivi presunta per il restante periodo dell'esercizio 2022 | 0,00 |
| (+) | Incremento dei residui attivi presunto per il restante periodo dell'esercizio 2022 | 0,00 |
| (+) | Riduzione dei residui passivi presunta per il restante periodo dell'esercizio 2022 | 0,00 |
| (-) | Fondo pluriennale vincolato finale presunto dell'esercizio 2022 (1) | 0,00 |
| (=) | A) Risultato di amministrazione presunto al 31/12/2022 | 17.146.243,73 |
| 2) Composizione del risultato di amministrazione presunto al 31/12/2022 | | |
| Parte accantonata (3) | | |
| | Fondo crediti di dubbia esigibilità al 31/12 (4) | 12.578.528,21 |
| | Fondo anticipazioni liquidità (5) | 0,00 |
| | Fondo perdite società partecipate (5) | 26.500,00 |
| | Fondo contenzioso (5) | 2.313.744,00 |
| | Altri accantonamenti (5) | 103.727,00 |
| | B) Totale parte accantonata | 15.022.499,21 |
| Parte vincolata al 31/12/2022 | | |
| | Vincoli derivanti da leggi e dai principi contabili | 401.588,04 |
| | Vincoli derivanti da trasferimenti | 580.265,67 |
| | Vincoli derivanti dalla contrazione di mutui | 0,00 |
| | Vincoli formalmente attribuiti dall'ente | 455.024,98 |
| | Altri vincoli | 50,00 |
| | C) Totale parte vincolata | 1.436.928,69 |
| Parte destinata agli investimenti | | |
| | D) Totale parte destinata agli investimenti | 0,00 |

| | | |
|---|--|-------------------|
| | E) Totale parte disponibile (E=A-B-C-D) | 686.815,83 |
| | F) di cui Disavanzo da debito autorizzato e non contratto (6) | 0,00 |
| Se E è negativo, tale importo è iscritto tra le spese del bilancio di previsione come disavanzo da ripianare (7) | | |
| 3) Utilizzo quote del risultato di amministrazione presunto al 31/12/2022 previsto nel bilancio: | | |
| | Utilizzo quota accantonata (da consuntivo anno precedente o previa verifica di preconsuntivo - salvo l'utilizzo del FAL) | 0,00 |
| | Utilizzo quota vincolata | 0,00 |
| | Utilizzo quota destinata agli investimenti (previa approvazione del rendiconto) | 0,00 |
| | Utilizzo quota disponibile (previa approvazione del rendiconto) | 275.665,00 |
| | Totale utilizzo avanzo di amministrazione presunto | 275.665,00 |

3. Elenco analitico degli utilizzi delle quote vincolate e accantonate del risultato di amministrazione presunto

Il risultato di amministrazione presunto relativo all'esercizio 2022, di cui è evidenziata anche la componente accantonata, prevede il seguente utilizzo (distinguendo i vincoli derivanti dalla legge e dai principi contabili, dai trasferimenti, da mutui e altri finanziamenti, vincoli formalmente attribuiti dall'ente) delle risorse vincolate:

| Applicazione avanzo 2022 al bilancio di previsione 2023 | |
|--|---------------------|
| Avanzo accantonato | € 275.665,00 |
| Destinazione avanzo accantonato | |
| Riconoscimento debiti fuori bilancio- pagamento sentenze esecutive | € 50.000,00 |
| Revisione Prezzi contratto servizio di raccolta e trasporto rifiuti urbani | € 225.665,00 |
| | |
| | |
| | € 275.665,00 |

4. Elenco degli interventi programmati per spese di investimento finanziati col ricorso al debito e con le risorse disponibili.

Per un'analisi delle spese di investimento previste nel bilancio in esame si rinvia al Piano Programma degli Investimenti 2023-2025, comprendente sia le opere di cui al programma triennale delle opere pubbliche (redatto ai sensi del d.lgs. n. 50/2016 e s.m.i., adottato con deliberazione di Giunta Comunale n. del 07/04/2023, sia la previsione di spesa per gli altri investimenti quali acquisti, contributi in conto capitale, partecipazioni azionarie, ecc.

L'entità effettiva degli investimenti che verrà realizzata corrisponderà alle risorse finanziarie complessivamente disponibili costituite da:

- oneri di urbanizzazione;
- contributi in conto capitale da terzi;
- ricavi patrimoniali;
- acquisizione di finanziamenti specifici.

Le somme iscritte in Bilancio per l'anno 2023 al Titolo II della spesa ammontano ad € 10.027.807,00.

La riconciliazione è la seguente:

la previsione dei proventi ordinari degli oneri di urbanizzazione e da condono ammonta ad € 365.000,00 ed è destinata interamente a spese di investimento.

- nello specifico per incarichi professionali € 90.000,00;
- per indennità di esproprio € 20.000,00;
- rimborso oneri € 30.000,00;
- per interventi di manutenzione straordinaria ad immobili di proprietà Comunale verdepubblico e Pubblica illuminazione € 225.000,00;

La spesa residuale pari ad € 9.662.807,00 riguarda: per € 797.140,00 interventi finanziati dal PNRR per la Transizione Digitale; per € 272.100,00 incarichi professionali finanziati; per € 632.591,00 forniture per efficientamento energetico nei vari immobili di proprietà comunale finanziati dal MASA; per € 367.726,00 interventi di valore inferiore all'importo minimo da inserire nel Piano delle Opere Pubbliche ed interventi finanziati dal 208 CdS, oltre che il valore del Piano delle Opere Pubbliche è pari a € 7.593.250,00

ALLEGATO I - SCHEDA A : PROGRAMMA TRIENNALE DELLE OPERE PUBBLICHE 2023/2025 DELL'AMMINISTRAZIONE COMUNE DI POGGIOMARINO

QUADRO DELLE RISORSE NECESSARIE ALLA REALIZZAZIONE DEL PROGRAMMA (1)

**ALLEGATO I - SCHEDA D: PROGRAMMA TRIENNALE DELLE OPERE PUBBLICHE 2023/2025
DELL'AMMINISTRAZIONE COMUNE DI POGGIOMARINO
ELENCO DEGLI INTERVENTI DEL PROGRAMMA**

| Numero intervento CUI (1) | Cod. Int. Amm.ne (2) | Codice CUP (3) | Annualità nella quale si prevede di dare avvio all'operazione di affidamento | Responsabile del procedimento (4) | lotto funzionale (5) | lavoro complesso (6) | codice ISTAT | | | localizzazione - codice NUTS | Tipologia | Settore e sottosettore intervento | Descrizione dell'intervento | Livello di priorità (7) | STIMA DEI COSTI DELL'INTERVENTO (8) | | | | | | | | Intervento aggiunto o variato a seguito di modifica programma (12) | | | | |
|---------------------------|----------------------|-----------------|--|-----------------------------------|----------------------|----------------------|--------------|------|-----|------------------------------|-----------|---|---|-------------------------|-------------------------------------|----------------|------------|-------------------------------|-------------------------|--|---|----------------------------------|--|-----------|--|--|--|
| | | | | | | | Reg | Prov | Com | | | | | | Primo anno | Secondo anno | Terzo anno | Costi su annualità successive | Importo complessivo (9) | Valore degli eventuali immobili di cui alla scheda C collegati all'intervento (10) | Scadenza temporale ultima per l'utilizzo dell'eventuale finanziamento derivante da contrazione di mutuo | Apporto di capitale privato (11) | | | | | |
| | | | | | | | | | | | | | | | | | | | | | | Importo | | Tipologia | | | |
| 00749590634-2020-00018 | 00018 | J36D2000010004 | 2023 | Giuseppe Del Sorbo | SI | NO | 15 | 63 | 55 | ITF33 | 3 | ALTRE INFRASTRUTTURE SOCIALI - CIMITERO | LAVORI DI LOTTIZZAZIONE E URBANIZZAZIONE DELL'AREA DI AMPLIAMENTO DEL CIMITERO COMUNALE E REALIZZAZIONE NUOVI OSSARI | PRIORITA' MEDIA | 3.500.000,00 € | | | | | 3.500.000,00 € | | | | | | | |
| 00749590634-2021-062022 | 062022 | J35F21001690006 | 2023 | Giuseppe Del Sorbo | SI | NO | 15 | 63 | 55 | ITF33 | 3 | INFRASTRUTTURE SOCIALI E SCOLASTICHE; | ADEGUAMENTO FUNZIONALE E MESSAIN SICUREZZA IMPIANTISTICA DELLA PALESTRA UBICATA NELL'EDIFICIO SCOLASTICO DI VIA ROMA | PRIORITA' MEDIA | 350.000,00 € | | | | | 350.000,00 € | | | | | | | |
| 00749590634-2021-072022 | 072022 | J35F21001680006 | 2023 | Giuseppe Del Sorbo | SI | NO | 15 | 63 | 55 | ITF33 | 3 | INFRASTRUTTURE SOCIALI E SCOLASTICHE; | ADEGUAMENTO FUNZIONALE E MESSAIN SICUREZZA IMPIANTISTICA DELLA PALESTRA UBICATA NELL'EDIFICIO SCOLASTICO DI VIA G. BERTONI | PRIORITA' MEDIA | 350.000,00 € | | | | | 350.000,00 € | | | | | | | |
| 00749590634-2022-M4C113 | PNRR-M4C1-1.3 | J35E22000140006 | 2023 | Giuseppe Del Sorbo | SI | NO | 15 | 63 | 55 | ITF34 | 3 | INFRASTRUTTURE SOCIALI - SOCIALI E SCOLASTICHE | LAVORI PER LA REALIZZAZIONE DI UN'AREA SPORTIVA ALL'APERTO ALLA SCUOLA MEDIA DI VIA VINCENZO GIULIANO | PRIORITA' MEDIA | 105.750,00 € | | | | | 105.750,00 € | | | | | | | |
| 00749590634-2022-M4C114 | PNRR-M4C1-1.4 | J37G22000030006 | 2023 | Giuseppe Del Sorbo | SI | NO | 15 | 63 | 55 | ITF34 | 3 | INFRASTRUTTURE SOCIALI - SOCIALI E SCOLASTICHE | LAVORI PER LA REALIZZAZIONE DI UN'AREA SPORTIVA ALL'APERTO ALLA SCUOLA ELEMENTARE DI VIA G. IERVOLINO | PRIORITA' MEDIA | 105.000,00 € | | | | | 105.000,00 € | | | | | | | |
| 00749590634-2022-022022 | 022022 | J31B22000190001 | 2023 | Giuseppe Del Sorbo | SI | NO | 15 | 63 | 55 | ITF33 | 3 | INFRASTRUTTURE SOCIALI; SOCIALI E SCOLASTICHE; | LAVORI PER LA REALIZZAZIONE DI UN CENTRO POLIFUNZIONALE DESTINATO A SERVIZI ISTITUZIONALI E SOCIALI | PRIORITA' MEDIA | 2.750.000,00 € | | | | | 2.750.000,00 € | | | | | | | |
| 00749590634-2022-102022 | 102022 | J32F22000240001 | 2022 | Giuseppe Del Sorbo | SI | NO | 15 | 63 | 55 | ITF33 | 3 | INFRASTRUTTURE SOCIALI; ALTRE INFRASTRUTTURE | LAVORI PER LA RIFUNZIONALIZZAZIONE DELL'AREA PUBBLICA DI VIA IV NOVEMBRE | PRIORITA' MEDIA | 282.500,00 € | | | | | 282.500,00 € | | | | | | | |
| 00749590634-2022-241122 | 241122 | PROV0000035965 | 2023 | Aniello Annunziata | SI | NO | 15 | 63 | 55 | ITF33 | 3 | INFRASTRUTTURE SOCIALI - PUBBLICA SICUREZZA | REALIZZAZIONE SISTEMA INTEGRATO DI VIDEOSORVEGLIANZA | PRIORITA' MEDIA | 150.000,00 € | | | | | 150.000,00 € | | | | | | | |
| 00749590634-2022-012023 | 012023 | PROV0000028804 | 2023 | Giuseppe Del Sorbo | SI | NO | 15 | 63 | 55 | ITF36 | 3 | INFRASTRUTTURE SOCIALI - SOCIALI SCOLASTICHE | EFFICIENTAMENTO ENERGETICO ILLUMINAZIONE PUBBLICA DI VIA SISCARA E VIA V. GIULIANO | PRIORITA' MEDIA | | 130.000,00 € | | | | 130.000,00 € | | | | | | | |
| 00749590634-2022-802022 | 802022 | J35B22000210001 | 2023 | Giuseppe Del Sorbo | SI | NO | 15 | 63 | 55 | ITF33 | 3 | INFRASTRUTTURE SOCIALI; SOCIALI E SCOLASTICHE; | CASA COMUNALE E CENTRO ANTIVIOLENZA* | PRIORITA' MEDIA | | 2.450.000,00 € | | | | 2.450.000,00 € | | | | | | | |
| 00749590634-2022-052022 | 052022 | PROV0000026566 | 2023 | Giuseppe Del Sorbo | SI | NO | 15 | 63 | 55 | ITF34 | 3 | ISTRUZIONE, FORMAZIONE E SOSTEGNI PER IL MERCATO DEL LAVORO - SCUOLA E ISTRUZIONE | LAVORI DI REALIZZAZIONE DI UNA SCUOLA MATERNA ALLA PIAZZA SS. ROSARIO, MEDIANTE SOSTITUZIONE EDILIZIA | PRIORITA' MEDIA | | 2.100.000,00 € | | | | 2.100.000,00 € | | | | | | | |
| 00749590634-2021-152021 | 152021 | J38I21000110001 | 2023 | Giuseppe Del Sorbo | SI | NO | 15 | 63 | 55 | ITF33 | 3 | ISTRUZIONE, FORMAZIONE E SOSTEGNI PER IL MERCATO DEL LAVORO - SCUOLA E ISTRUZIONE | LAVORI DI RISTRUTTURAZIONE E DI AMPLIAMENTO DEL PLESSO SCOLASTICO "TORTORELLE" PER LA REALIZZAZIONE DI UNA SCUOLA MATERNA | PRIORITA' MEDIA | | 1.850.000,00 € | | | | 1.850.000,00 € | | | | | | | |
| 00749590634-2020-00004 | 00004 | J31B20000140002 | 2022 | Giuseppe Del Sorbo | SI | NO | 15 | 63 | 55 | ITF34 | 3 | INFRASTRUTTURE DI TRASPORTO; STRADALI; | LAVORI DI REALIZZAZIONE DI UNA PISTA CICLOPEDONALE IN AREA EXTRAURBANA CHE SEGUE IL TRACCIATO DEL VECCHIO CANALE INTERRATO "CONTE DI SARNO" ALLA VIASANDRO PERTIN - VIA IERVOLINO | PRIORITA' MEDIA | | 1.480.000,00 € | | | | 1.480.000,00 € | | | | | | | |
| 00749590634-2022-012022 | 012022 | J31B21005440001 | 2023 | Giuseppe Del Sorbo | SI | NO | 15 | 63 | 55 | ITF34 | 3 | INFRASTRUTTURE DI TRASPORTO-STRADALI - PISTE CICLABILI | FRUIBILITA' DEL PARCO ARCHEOLOGICO NATURALISTICO DI LONGOLA. REALIZZAZIONE DI PERCORSI CICLOPEDONALI DI INTERCONNESSIONE CON I TERRITORI LIMITROFI. | PRIORITA' MEDIA | | 6.000.000,00 € | | | | 6.000.000,00 € | | | | | | | |
| 00749590634-2022-022022 | 022022 | J31B22000100001 | 2023 | Giuseppe Del Sorbo | SI | NO | 15 | 63 | 55 | ITF34 | 3 | INFRASTRUTTURE DI TRASPORTO-STRADALI - PISTE CICLABILI | FRUIBILITA' DEL PARCO ARCHEOLOGICO NATURALISTICO DI LONGOLA. REALIZZAZIONE DI PERCORSI CICLOPEDONALI DI INTERCONNESSIONE CON I TERRITORI LIMITROFI. (via Fontanelle ed altre) | PRIORITA' MEDIA | | 5.500.000,00 € | | | | 5.500.000,00 € | | | | | | | |
| 00749590634-2018-18001 | 18001 | J34D18000020006 | 2023 | Giuseppe Del Sorbo | SI | NO | 15 | 63 | 55 | ITF33 | 3 | INFRASTRUTTURE SOCIALI; SOCIALI E SCOLASTICHE; | LAVORI DI ADEGUAMENTO IMPIANTISTICO E MESSA IN SICUREZZA AI FINI DELL'AGIBILITA', EFFICIENTAMENTO ENERGETICO VIA VINCENZO GIULIANO | PRIORITA' MEDIA | | 1.780.000,00 € | | | | 1.780.000,00 € | | | | | | | |
| 00749590634-2023-MIN01 | MIN01 | J38H22000590001 | 2023 | Giuseppe Del Sorbo | SI | NO | 15 | 63 | 55 | ITF33 | 3 | INFRASTRUTTURE AMBIENTALI E RISORSE IDRICHE; DIFESA DEL SUOLO | RIDUZIONE DEL RISCHIO IDRAULICO E AUMENTO DELLA RESILIENZA SULLA VIA ALESSANDRO MANZONI | PRIORITA' MEDIA | | 2.500.000,00 € | | | | 2.500.000,00 € | | | | | | | |
| 00749590634-2022-231122 | 231122 | PROV0000035963 | 2023 | Giuseppe Del Sorbo | SI | NO | 15 | 63 | 55 | ITF33 | 3 | INFRASTRUTTURE DI TRASPORTO - STRADALI | LAVORI DI RIQUALIFICAZIONE DI VIA NUOVA SAN MARZANO II TRATTO | PRIORITA' MEDIA | | 318.943,02 € | | | | 318.943,02 € | | | | | | | |
| 00749590634-2022- | | | 2023 | Aniello Annunziata | SI | NO | 15 | 63 | 55 | ITF33 | 3 | INFRASTRUTTURE SOCIALI - PUBBLICA SICUREZZA | REALIZZAZIONE SISTEMA INTEGRATO DI VIDEOSORVEGLIANZA | PRIORITA' MEDIA | | 280.000,00 € | | | | 280.000,00 € | | | | | | | |
| 00749590634-2022-M4C113 | PNRR-M4C1-1.3 | PROV0000026909 | 2024 | Giuseppe Del Sorbo | SI | NO | 15 | 63 | 55 | ITF34 | 3 | INFRASTRUTTURE SOCIALI; SOCIALI E SCOLASTICHE; | LAVORI PER LA REALIZZAZIONE DI UNA PALESTRA ALLA SCUOLA MEDIA G. FALCONE | PRIORITA' MEDIA | | 1.250.000,00 € | | | | 1.250.000,00 € | | | | | | | |

| | | | | | | | | | | | | | | | | | | | | | | | | |
|---|---------------|-----------------|------|--------------------|----|----|----|----|----|-------|---|--|---|-----------------|-----------------------|------------------------|------------------------|--|------------------------|--|--|--|--|--|
| 00749590634-2022-M4C112 | PNRR-M4C1-1.2 | J37G22000010006 | 2024 | Giuseppe Del Sorbo | SI | NO | 15 | 63 | 55 | ITF34 | 3 | INFRASTRUTTURE SOCIALI; SOCIALI E SCOLASTICHE; | LAVORI PER LA REALIZZAZIONE DI UNA MENSA ALL'EDIFICIO SCOLASTICO DI VIA PAPA GIOVANNI XXIII | PRIORITA' MEDIA | | 1.900.000,00 € | | | 1.900.000,00 € | | | | | |
| 00749590634-2022-032022 | 032022 | J31B22000110001 | 2024 | Giuseppe Del Sorbo | SI | NO | 15 | 63 | 55 | ITF34 | 3 | INFRASTRUTTURE DI TRASPORTO-STRADALI - PISTE CICLABILI | FRUIBILITA' DEL PARCO ARCHEOLOGICO NATURALISTICO DI LONGOLA. REALIZZAZIONE AREE DI SOSTA E VERDE ATTREZZATO. | PRIORITA' MEDIA | | 5.100.000,00 € | | | 5.100.000,00 € | | | | | |
| 00749590634-2022-042022 | 042022 | J31B22000120001 | 2024 | Giuseppe Del Sorbo | SI | NO | 15 | 63 | 55 | ITF34 | 3 | INFRASTRUTTURE DI TRASPORTO-STRADALI - PISTE CICLABILI | FRUIBILITA' DEL PARCO ARCHEOLOGICO NATURALISTICO DI LONGOLA. REALIZZAZIONE DI PERCORSI CICLOPEDONALI DI INTERCONNESSIONE CON I TERRITORI LIMITROFI. | PRIORITA' MEDIA | | 5.600.000,00 € | | | 5.600.000,00 € | | | | | |
| 00749590634-2022-022024 | 022024 | | 2024 | Giuseppe Del Sorbo | SI | NO | 15 | 63 | 55 | ITF33 | 3 | INFRASTRUTTURE SOCIALI; SOCIALI E SCOLASTICHE; | REALIZZAZIONE STADIO COMUNALE CON PROJECT FINANCING | PRIORITA' MEDIA | | 5.000.000,00 € | | | 5.000.000,00 € | | | | | |
| 00749590634-2022-032024 | 032024 | | 2024 | Giuseppe Del Sorbo | SI | NO | 15 | 63 | 55 | ITF33 | 3 | INFRASTRUTTURE SOCIALI; SOCIALI E SCOLASTICHE; | LAVORI DI REALIZZAZIONE PARCO URBANO | PRIORITA' MEDIA | | 3.800.000,00 € | | | 3.800.000,00 € | | | | | |
| 00749590634-2022-M2C3032022 | M2C3032022 | J39J22001410001 | 2024 | Giuseppe Del Sorbo | SI | NO | 15 | 63 | 55 | ITF33 | 3 | INFRASTRUTTURE SOCIALI; SOCIALI E SCOLASTICHE; | EFFICIENTAMENTO ENERGETICO SCUOLA G. FALCONE - CAPPOTTO TERMICO E CLIMATIZZAZIONE | PRIORITA' MEDIA | | 1.800.000,00 € | | | 1.800.000,00 € | | | | | |
| 00749590634-2022-M2C3042022 | M2C3042022 | J39J22001420001 | 2024 | Giuseppe Del Sorbo | SI | NO | 15 | 63 | 55 | ITF33 | 3 | INFRASTRUTTURE SOCIALI; SOCIALI E SCOLASTICHE; | EFFICIENTAMENTO ENERGETICO SCUOLA ELEMENTARE VIA ROMA - IMPIANTO DI CLIMATIZZAZIONE | PRIORITA' MEDIA | | 700.000,00 € | | | 700.000,00 € | | | | | |
| Il referente del programma Giuseppe del Sorbo arch. | | | | | | | | | | | | | | | 7.593.250,00 € | 32.638.943,02 € | 16.900.000,00 € | | 57.132.193,02 € | | | | | |

**ALLEGATO I - SCHEDA E: PROGRAMMA TRIENNALE DELLE OPERE PUBBLICHE 2023/2025
DELL'AMMINISTRAZIONE COMUNE DI POGGIOMARINO**

INTERVENTI RICOMPRESI NELL'ELENCO ANNUALE

| CODICE UNICO INTERVENTO - CUI | CUP | DESCRIZIONE INTERVENTO | RESPONSABILE DEL PROCEDIMENTO | Importo annualità | IMPORTO INTERVENTO | Finalità | Livello di priorità | Conformità Urbanistica | Verifica vincoli ambientali | LIVELLO DI PROGETTAZIONE | CENTRALE DI COMMITENZA O SOGGETTO AGGREGATORE AL QUALE SI INTENDE DELEGARE LA PROCEDURA DI AFFIDAMENTO | | Intervento aggiunto o variato a seguito di modifica programma |
|----------------------------------|-----------------|---|----------------------------------|-------------------|--------------------|----------|---------------------|---------------------------|--------------------------------|-----------------------------|---|------------------------|---|
| | | | | | | | | | | | codice AUSA | denominazione | |
| 00749590634-2020-00018 | J36D2000010004 | LAVORI DI LOTTIZZAZIONE E URBANIZZAZIONE DELL'AREA DI AMPLIAMENTO DEL CIMITERO COMUNALE E REALIZZAZIONE NUOVI OSSARI | Giuseppe Del Sorbo | 3.500.000,00 € | 3.500.000,00 € | MIS | PRIORITA' MEDIA | SI | NO | 2 | 0000169945 | COMUNE DI POGGIOMARINO | |
| 00749590634-2021-062022 | J35F21001690006 | ADEGUAMENTO FUNZIONALE E MESSA IN SICUREZZA IMPIANTISTICA DELLA PALESTRA UBICATA NELL'EDIFICIO SCOLASTICO DI VIA ROMA | Giuseppe Del Sorbo | 350.000,00 € | 350.000,00 € | MIS | PRIORITA' MEDIA | SI | NO | 2 | 0000169945 | COMUNE DI POGGIOMARINO | |
| 00749590634-2021-072022 | J35F21001680006 | ADEGUAMENTO FUNZIONALE E MESSA IN SICUREZZA IMPIANTISTICA DELLA PALESTRA UBICATA NELL'EDIFICIO SCOLASTICO DI VIA G. BERTONI | Giuseppe Del Sorbo | 350.000,00 € | 350.000,00 € | MIS | PRIORITA' MEDIA | SI | NO | 2 | 0000169945 | COMUNE DI POGGIOMARINO | |
| 00749590634-2022-M4C113 | J35E22000140006 | LAVORI PER LA REALIZZAZIONE DI UN'AREA SPORTIVA ALL'APERTO ALLA SCUOLA MEDIA DI VIA VINCENZO GIULIANO | Giuseppe Del Sorbo | 105.750,00 € | 105.750,00 € | MIS | PRIORITA' MEDIA | SI | NO | 2 | 0000169945 | COMUNE DI POGGIOMARINO | |
| 00749590634-2022-M4C114 | J37G22000030006 | LAVORI PER LA REALIZZAZIONE DI UN'AREA SPORTIVA ALL'APERTO ALLA SCUOLA ELEMENTARE DI VIA G. IERVOLINO | Giuseppe Del Sorbo | 105.000,00 € | 105.000,00 € | MIS | PRIORITA' MEDIA | SI | NO | 2 | 0000169945 | COMUNE DI POGGIOMARINO | |
| 00749590634-2022-022022 | J31B22000190001 | LAVORI PER LA REALIZZAZIONE DI UN CENTRO POLIFUNZIONALE DESTINATO A SERVIZI ISTITUZIONALI E SOCIALI | Giuseppe Del Sorbo | 2.750.000,00 € | 2.750.000,00 € | MIS | PRIORITA' MEDIA | SI | NO | 2 | 0000169945 | COMUNE DI POGGIOMARINO | |
| 00749590634-2022-102022 | J32F22000240001 | LAVORI PER LA RIFUNZIONALIZZAZIONE DELL'AREA PUBBLICA DI VIA IV NOVEMBRE | Giuseppe Del Sorbo | 282.500,00 € | 282.500,00 € | MIS | PRIORITA' MEDIA | SI | NO | 2 | 0000169945 | COMUNE DI POGGIOMARINO | |
| 00749590634-2022-241122 | PROV0000035965 | REALIZZAZIONE SISTEMA INTEGRATO DI VIDEOSORVEGLIANZA | Aniello Annunziata | 150.000,00 € | 150.000,00 € | MIS | PRIORITA' MEDIA | SI | NO | 2 | 0000169945 | COMUNE DI POGGIOMARINO | |

Il referente del
prgramma arch.
Giuseppe Del
Sorbo

5. Stanziamenti riguardanti il fondo pluriennale vincolato

Nel bilancio di previsione 2023 - 2025 non sono presenti investimenti finanziati con il Fondo Pluriennale Vincolato attivato negli anni precedenti alla data dell'1.1.2022 e per il 2023 l'Ente non ha ancora approvato il Rendiconto di Gestione 2022.

6. Elenco delle garanzie principali o sussidiarie prestate dall'ente a favore di enti e di altri soggetti

L'Ente non ha rilasciato garanzie a favore dei seguenti terzi.

7. Oneri e gli impegni finanziari stimati e stanziati in bilancio, derivanti da contratti relativi a strumenti finanziari derivati o da contratti di finanziamento che includono una componente derivata.

Il comma 8 dell'art. 62 del Decreto Legge n. 112/2008 convertito nella Legge n. 133/2008 prevede che gli enti locali allegghino al bilancio di previsione e al rendiconto una nota informativa che evidenzi gli oneri e gli impegni finanziari, rispettivamente stimati e sostenuti, derivanti da contratti relativi a strumenti derivati o da contratti di finanziamento che includono una componente derivata”.

Il **Comune di Poggiomarino** non ha in itinere contratti relativi a strumenti derivati, strutturati a norma del decreto del Ministero dell'Economia e delle Finanze del 1 dicembre 2003 n. 389.

8. Elenco degli enti ed organismi strumentali

L'elenco degli indirizzi internet di pubblicazione del rendiconto della gestione, del bilancio consolidato deliberati e relativi al penultimo esercizio antecedente quello cui si riferisce il bilancio di previsione, dei rendiconti e dei bilanci consolidati delle unioni di comuni e dei soggetti non societari considerati nel gruppo "amministrazione pubblica" di cui al principio applicato del bilancio consolidato allegato n. 4/4 al decreto legislativo 23 giugno 2011, n. 118, e smi, relativi al penultimo esercizio antecedente quello cui il bilancio si riferisce, sono stati allegati al bilancio di previsione 2023/2025 e sono sinteticamente riportati nella seguente tabella:

| Denominazione e veste giuridica | Percentuale di partecipazione | Anno dell'ultimo rendiconto approvato | Il rendiconto è presente sul sito web comunale al link |
|--|-------------------------------|---------------------------------------|--|
| Consorzio Asmez | 0,25% | 2021 | www.comune.poggiomarino.na.it |
| Consorzio Asmenet Campania | 0,97% | 2021 | www.comune.poggiomarino.na.it |
| Ente Idrico Campano | 0,37% | 2021 | www.comune.poggiomarino.na.it |
| Ente d'Ambito Sarnese – A.T.O. Napoli3 | 1,17% | 2021 | www.comune.poggiomarino.na.it |
| GORI S.p.A. Partecipata indiretta dell'Ente | 0,60% | 2021 | www.comune.poggiomarino.na.it |
| ASI Consorzio per l'area di sviluppo industriale della Provincia di Napoli | 1,80% | 2021 | www.comune.poggiomarino.na.it |
| C.I.S.S. Consorzio intercomunale per i servizi socio sanitari | 4,17% | 2021 | www.comune.poggiomarino.na.it |

| | | | |
|---|-------|------|--|
| INCO.FARMA S.p.A. Partecipata indiretta dell'Ente | 1,04% | 2021 | www.comune.poggiomarino.na.it |
|---|-------|------|--|

I documenti contabili su richiamati che non sono stati integralmente pubblicati nei siti internet indicati nella tabella, sono stati allegati al bilancio di previsione.

9. Elenco delle partecipazioni societarie possedute

L'Ente non ha partecipazioni societarie dirette.

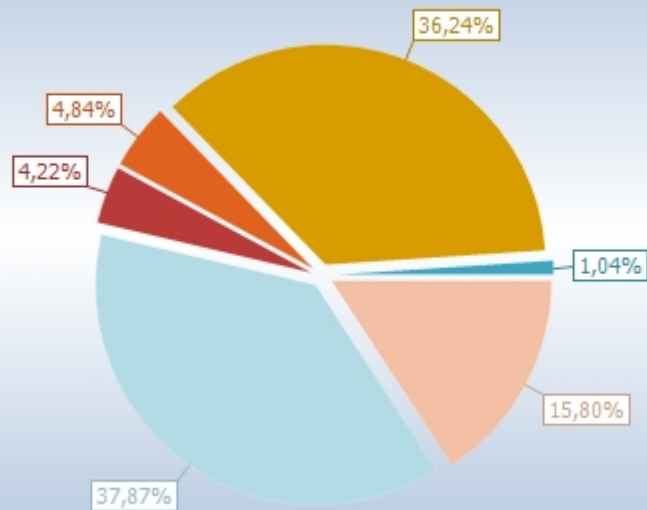
10. Altre informazioni riguardanti le previsioni, richieste dalla legge o necessarie per l'interpretazione del bilancio di previsione.

Le previsioni di cassa in entrata e in uscita sono costituite dalle somme di competenza e da parte dei residui attivi e passivi presunti al termine dell'esercizio precedente quello cui si riferisce il bilancio.

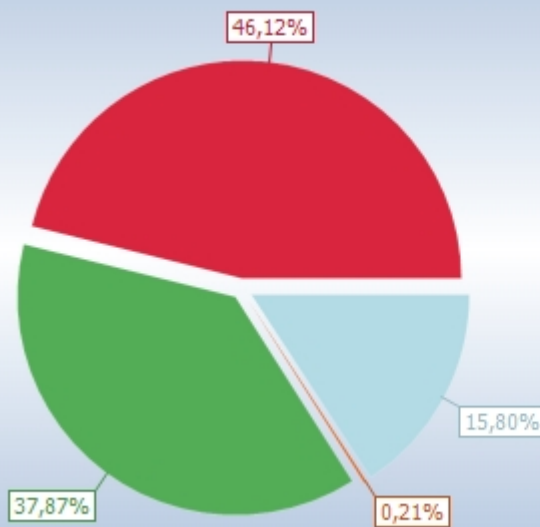
Il totale complessivo delle entrate e il totale complessivo delle spese per tutti gli anni del triennio 2023/2025 è in pareggio.

| QUADRO GENERALE RIASSUNTIVO | | |
|--|---------------|----------------------|
| ENTRATE | | |
| Utilizzo avanzo di amministrazione | 275.665,00 | |
| Fondo pluriennale vincolato per spese correnti | 0,00 | |
| Fondo pluriennale vincolato per spese in conto capitale | 0,00 | |
| Titolo 1 Entrate correnti di natura tributaria, contributiva e perequativa | 9.593.957,00 | |
| Titolo 2 Trasferimenti correnti | 1.280.211,00 | |
| Titolo 3 Entrate extratributarie | 1.116.938,00 | |
| Titolo 4 Entrate in conto capitale | 10.027.807,00 | |
| Titolo 5 Entrate da riduzione di attivita' finanziarie | 0,00 | |
| Totale entrate finali | | 22.018.913,00 |
| Titolo 6 Accensione Prestiti | 0,00 | |
| Titolo 7 Anticipazioni da istituto tesoriere/cassiere | 0,00 | |
| Titolo 9 Entrate per conto terzi e partite di giro | 4.182.000,00 | |
| Totale titoli | | 26.200.913,00 |
| TOTALE ENTRATE | | 26.476.578,00 |
| SPESE | | |
| Disavanzo di amministrazione | 0,00 | |
| Titolo 1 Spese correnti | 12.211.271,00 | |
| - di cui fondo pluriennale vincolato | 0,00 | |
| Titolo 2 Spese in conto capitale | 10.027.807,00 | |
| - di cui fondo pluriennale vincolato | 0,00 | |
| Titolo 3 Spese per incremento attivita' finanziarie | 0,00 | |
| Totale spese finali | | 22.239.078,00 |
| Titolo 4 Rimborso Prestiti | 55.500,00 | |
| Titolo 5 Chiusura Anticipazioni ricevute da istituto tesoriere/cassiere | 0,00 | |
| Titolo 7 Uscite per conto terzi e partite di giro | 4.182.000,00 | |
| Totale titoli | | 26.476.578,00 |

Entrate



Spese



- Disavanzo di amministrazione
- Titolo 1 Spese correnti
- Titolo 2 Spese c/capitale
- Titolo 3 Spese incremento attività finanziarie
- Titolo 4 Rimborso prestiti
- Titolo 5 Anticipazioni
- Titolo 7 Spese c/terzi

Il sistema articolato del bilancio identifica gli obiettivi, destina le risorse nel rispetto generale tra le risorse attribuite (entrate) ed i relativi impegni (uscite) e separa la destinazione delle entrate ed uscite in gestione corrente, interventi negli investimenti, movimenti di fondi e servizi per conto terzi. Partendo da queste linee conduttrici, il progetto di bilancio è stato predisposto, anche per questo triennio, secondo i principi definiti dalla normativa, come delineata dalla modifica al TUEL approvata dal D.lgs. 126/2014, secondo la quale “il bilancio di previsione è deliberato in pareggio finanziario complessivo per la competenza, comprensivo dell’utilizzo dell’avanzo di amministrazione e del recupero del disavanzo di amministrazione e garantendo un fondo di cassa finale non negativo. Inoltre, le previsioni di competenza relative alle spese correnti sommate alle previsioni di competenza relative ai trasferimenti in c/capitale, al saldo negativo delle partite finanziarie e

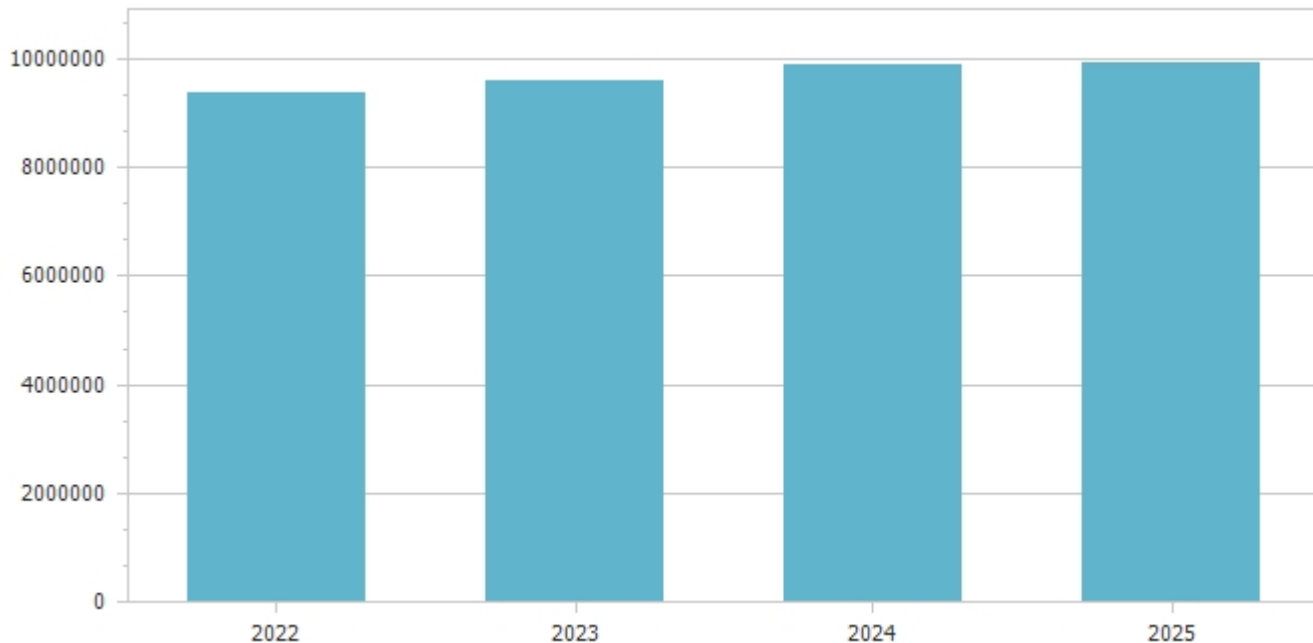
alle quote di capitale delle rate di ammortamento dei mutui e degli altri prestiti, con l'esclusione dei rimborsi anticipati, non possono essere complessivamente superiori alle previsioni di competenza dei primi tre titoli dell'entrata, ai contributi destinati al rimborso dei prestiti e all'utilizzo dell'avanzo di competenza di parte corrente e non possono avere altra forma di finanziamento, salvo le eccezioni tassativamente indicate nel principio applicato alla contabilità finanziaria necessarie a garantire elementi di flessibilità degli equilibri di bilancio ai fini del rispetto del principio dell'integrità". Questa corrispondenza è stata ottenuta attraverso la rigorosa valutazione sia dei principali flussi di risorse in entrata che delle corrispondenti previsioni di spesa e sono stati dimensionati in modo da garantire l'imputazione delle obbligazioni, sia attive che passive, nei rispettivi esercizi, in quanto, per obbligo di legge, le obbligazioni perfezionate devono essere imputate nell'esercizio in cui l'obbligazione andrà poi a scadere. Questa situazione di iniziale equilibrio tra entrate e uscite sarà oggetto di un costante monitoraggio in modo da garantire che durante la gestione vengano mantenuti l'equilibrio di bilancio e la copertura delle spese.

| EQUILIBRI DI BILANCIO | | | | |
|--|--------------|-----------------------------|-----------------------------|-----------------------------|
| EQUILIBRIO ECONOMICO - FINANZIARIO | | COMPETENZA ANNO 2023 | COMPETENZA ANNO 2024 | COMPETENZA ANNO 2025 |
| Fondo di cassa all'inizio dell'esercizio | 7.787.959,13 | | | |
| A) Fondo pluriennale vincolato di entrata per spese correnti | (+) | 0,00 | 0,00 | 0,00 |
| AA) Recupero disavanzo di amministrazione esercizio precedente | (-) | 0,00 | 0,00 | 0,00 |
| B) Entrate Titoli 1.00 - 2.00 - 3.00 | (+) | 11.991.106,00 | 12.168.376,00 | 11.290.279,00 |
| <i>di cui per estinzione anticipata di prestiti</i> | | 0,00 | 0,00 | 0,00 |
| C) Entrate Titolo 4.02.06 - Contributi agli investimenti direttamente destinati al rimborso dei prestiti da amministrazioni pubbliche | (+) | 0,00 | 0,00 | 0,00 |
| D) Spese Titolo 1.00 - Spese correnti | (-) | 12.211.271,00 | 12.110.876,00 | 11.229.779,00 |
| <i>di cui: - fondo pluriennale vincolato</i> | | 0,00 | 0,00 | 0,00 |
| <i>- fondo crediti di dubbia esigibilità</i> | | 1.661.971,00 | 1.689.401,00 | 1.688.401,00 |
| E) Spese Titolo 2.04 - Altri trasferimenti in conto capitale | (-) | 0,00 | 0,00 | 0,00 |
| F) Spese Titolo 4.00 - Quote di capitale amm.to dei mutui e prestiti obbligazionari | (-) | 55.500,00 | 57.500,00 | 60.500,00 |
| <i>di cui per estinzione anticipata di prestiti</i> | | 0,00 | 0,00 | 0,00 |
| <i>di cui Fondo anticipazioni di liquidità</i> | | 0,00 | 0,00 | 0,00 |
| G) Somma finale (G=A-AA+B+C-D-E-F) | | -275.665,00 | 0,00 | 0,00 |
| ALTRE POSTE DIFFERENZIALI, PER ECCEZIONI PREVISTE DA NORME DI LEGGE E DA PRINCIPI CONTABILI, CHE HANNO EFFETTO SULL'EQUILIBRIO EX ARTICOLO 162, COMMA 6, DEL TESTO UNICO DELLE LEGGI SULL'ORDINAMENTO DEGLI ENTI LOCALI | | | | |
| H) Utilizzo risultato di amministrazione presunto per spese correnti e per rimborso dei prestiti (2) | (+) | 275.665,00 | 0,00 | 0,00 |
| <i>di cui per estinzione anticipata di prestiti</i> | | 0,00 | 0,00 | 0,00 |
| I) Entrate di parte capitale destinate a spese correnti in base a specifiche disposizioni di legge o dei principi contabili | (+) | 0,00 | 0,00 | 0,00 |
| <i>di cui per estinzione anticipata di prestiti</i> | | 0,00 | 0,00 | 0,00 |
| L) Entrate di parte corrente destinate a spese di investimento in base a specifiche disposizioni di legge o dei principi contabili | (-) | 0,00 | 0,00 | 0,00 |
| M) Entrate da accensione di prestiti destinate a estinzione anticipata dei prestiti | (+) | 0,00 | 0,00 | 0,00 |
| EQUILIBRIO DI PARTE CORRENTE (3) (O=G+H+I-L+M) | | 0,00 | 0,00 | 0,00 |

| | | | | |
|--|-----|--------------------|---------------|---------------|
| P) Utilizzo risultato di amministrazione presunto per spese di investimento (2) | (+) | 0,00 | 0,00 | 0,00 |
| Q) Fondo pluriennale vincolato di entrata per spese in conto capitale | (+) | 0,00 | 0,00 | 0,00 |
| R) Entrate Titoli 4.00-5.00-6.00 | (+) | 10.027.807,00 | 33.002.814,00 | 12.263.870,00 |
| C) Entrate Titolo 4.02.06 - Contributi agli investimenti direttamente destinati al rimborso dei prestiti da amministrazioni pubbliche | (-) | 0,00 | 0,00 | 0,00 |
| I) Entrate di parte capitale destinate a spese correnti in base a specifiche disposizioni di legge o dei principi contabili | (-) | 0,00 | 0,00 | 0,00 |
| S1) Entrate Titolo 5.02 per Riscossione crediti di breve termine | (-) | 0,00 | 0,00 | 0,00 |
| S2) Entrate Titolo 5.03 per Riscossione crediti di medio-lungo termine | (-) | 0,00 | 0,00 | 0,00 |
| T) Entrate Titolo 5.04 relative a Altre entrate per riduzioni di attività finanziaria | (-) | 0,00 | 0,00 | 0,00 |
| L) Entrate di parte corrente destinate a spese di investimento in base a specifiche disposizioni di legge o dei principi contabili | (+) | 0,00 | 0,00 | 0,00 |
| M) Entrate da accensione di prestiti destinate a estinzione anticipata dei prestiti | (-) | 0,00 | 0,00 | 0,00 |
| U) Spese Titolo 2.00 - Spese in conto capitale | (-) | 10.027.807,00 | 33.002.814,00 | 12.263.870,00 |
| <i>di cui fondo pluriennale vincolato di spesa</i> | | <i>0,00</i> | <i>0,00</i> | <i>0,00</i> |
| V) Spese Titolo 3.01 per Acquisizioni di attività finanziarie | (-) | 0,00 | 0,00 | 0,00 |
| E) Spese Titolo 2.04 - Altri trasferimenti in conto capitale | (+) | 0,00 | 0,00 | 0,00 |
| EQUILIBRIO DI PARTE CAPITALE (Z = P+Q+R-C-I-S1-S2-T+L-M-U-V+E) | | 0,00 | 0,00 | 0,00 |
| S1) Entrate Titolo 5.02 per Riscossione crediti di breve termine | (+) | 0,00 | 0,00 | 0,00 |
| S2) Entrate Titolo 5.03 per Riscossione crediti di medio-lungo termine | (+) | 0,00 | 0,00 | 0,00 |
| T) Entrate Titolo 5.04 relative a Altre entrate per riduzioni di attività finanziaria | (+) | 0,00 | 0,00 | 0,00 |
| X1) Spese Titolo 3.02 per Concessione crediti di breve termine | (-) | 0,00 | 0,00 | 0,00 |
| X2) Spese Titolo 3.03 per Concessione crediti di medio-lungo termine | (-) | 0,00 | 0,00 | 0,00 |
| Y) Spese Titolo 3.04 per Altre spese per acquisizioni di attività finanziarie | (-) | 0,00 | 0,00 | 0,00 |
| EQUILIBRIO FINALE (W = O+Z+S1+S2+T-X1-X2-Y) | | 0,00 | 0,00 | 0,00 |
| Saldo corrente ai fini della copertura degli investimenti pluriennali (4): | | 0,00 | 0,00 | 0,00 |
| Equilibrio di parte corrente (O) | | 0,00 | 0,00 | 0,00 |
| Utilizzo risultato di amministrazione per il finanziamento di spese correnti e del rimborso prestiti (H) al netto del fondo anticipazione di liquidità | (-) | 275.665,00 | 0,00 | 0,00 |
| Equilibrio di parte corrente ai fini della copertura degli investimenti pluriennali | | -275.665,00 | 0,00 | 0,00 |

| Entrate correnti di natura tributaria, contributiva e perequativa | | | | | |
|--|-----------------------------------|------------------------|---------------------|------------------------|------------------------|
| Tipologia | Previsioni definitive 2022 | Previsioni 2023 | Variazione % | Previsioni 2024 | Previsioni 2025 |
| 101 Imposte, tasse e proventi assimilati | 7.279.795,00 | 7.256.427,00 | -0,32 | 7.557.946,00 | 7.592.034,00 |
| 301 Fondi perequativi da Amministrazioni Centrali | 2.081.752,00 | 2.337.530,00 | 12,29 | 2.337.530,00 | 2.337.530,00 |

| | | | | | |
|---------------|---------------------|---------------------|-------------|---------------------|---------------------|
| Totale | 9.361.547,00 | 9.593.957,00 | 2,48 | 9.895.476,00 | 9.929.564,00 |
|---------------|---------------------|---------------------|-------------|---------------------|---------------------|



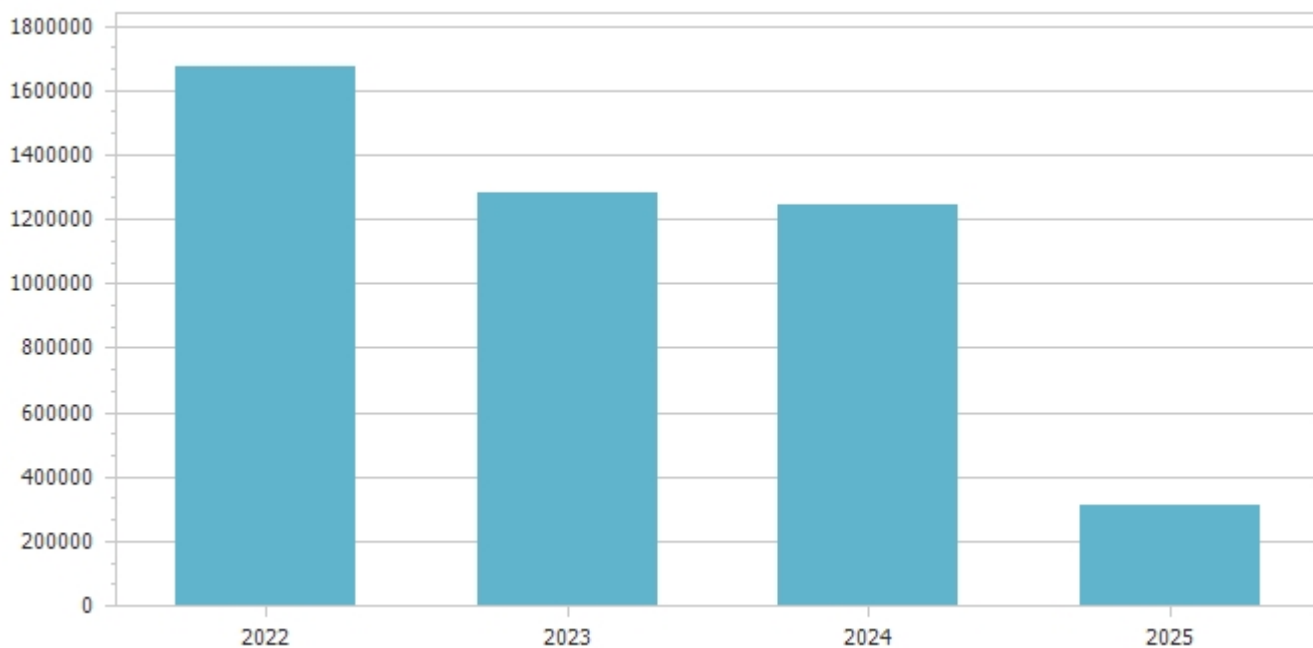
La tipologia 1.01 “Imposte, tasse e proventi assimilati” riunisce tutte le forme di prelievo effettuate direttamente dall’ente nell’esercizio della propria capacità impositiva.

La tipologia 1.04 “Compartecipazioni di tributi” è allocata la compartecipazione IRPEF ai Comuni.

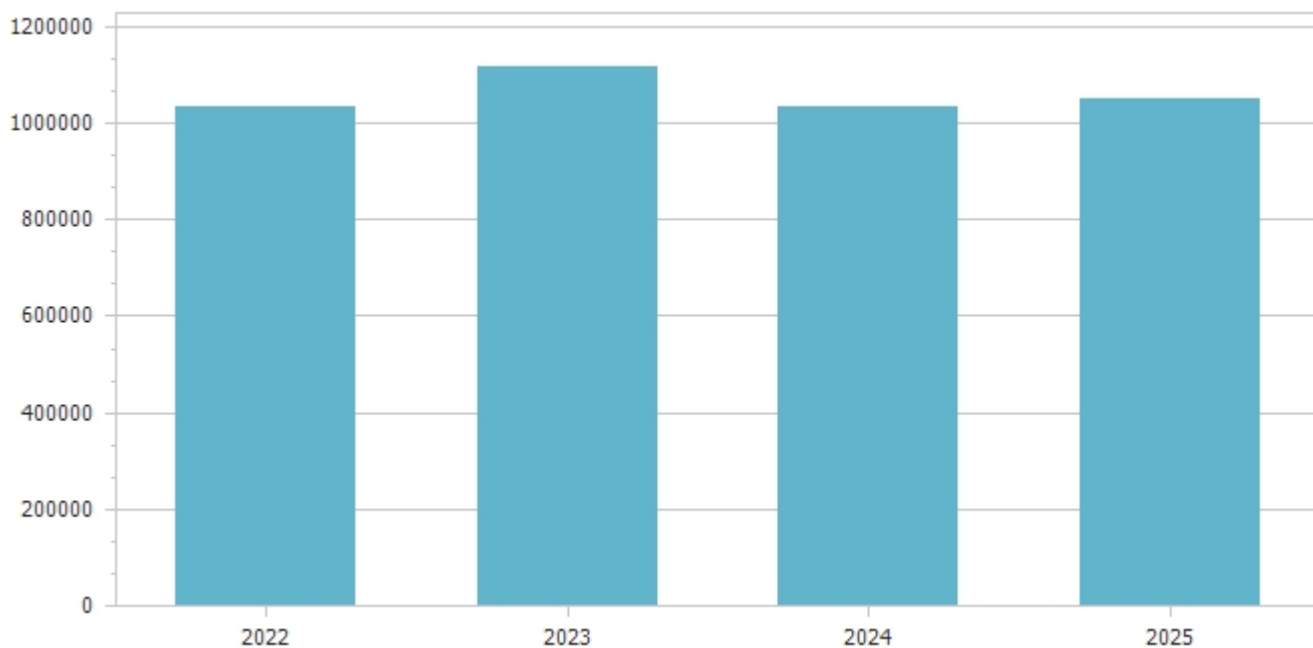
| Addizionale Irpef | Anno 2022 | Anno 2023 |
|---------------------------|------------------|------------------|
| Aliquota massima | 0,80 | 0,80 |
| Fascia esenzione | 0,00 | 0,00 |
| Differenziazione aliquote | No | No |

| Prelievo sui rifiuti | Anno 2022 | Anno 2023 |
|-------------------------------|------------------|------------------|
| Tipologia di prelievo | | |
| Tasso di copertura | 100,00 | 100,00 |
| Costo del servizio pro-capite | 0,00 | 0,00 |

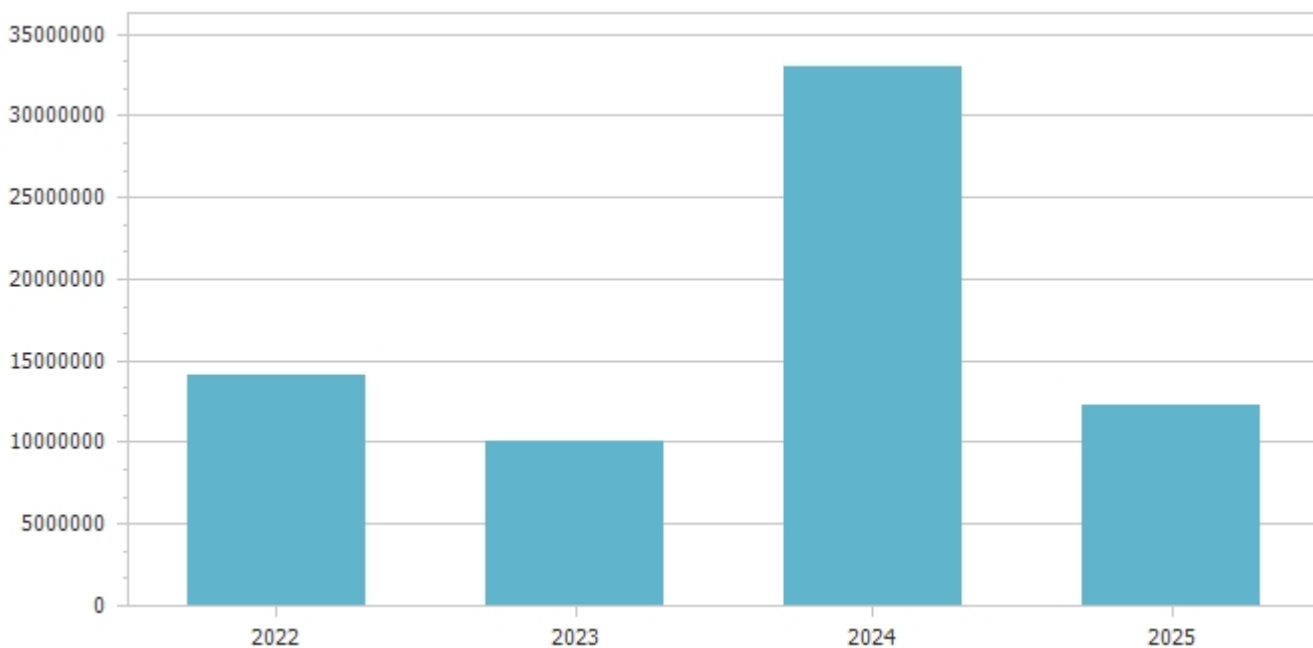
| Trasferimenti correnti | | | | | |
|---|-----------------------------------|------------------------|---------------------|------------------------|------------------------|
| Tipologia | Previsioni definitive 2022 | Previsioni 2023 | Variazione % | Previsioni 2024 | Previsioni 2025 |
| 101 Trasferimenti correnti da Amministrazioni pubbliche | 1.673.702,00 | 1.280.211,00 | -23,51 | 1.241.170,00 | 308.985,00 |
| 102 Trasferimenti correnti da Famiglie | 0,00 | 0,00 | 0,00 | 0,00 | 0,00 |
| Totale | 1.673.702,00 | 1.280.211,00 | -23,51 | 1.241.170,00 | 308.985,00 |



| Entrate extratributarie | | | | | |
|---|-----------------------------------|------------------------|---------------------|------------------------|------------------------|
| Tipologia | Previsioni definitive 2022 | Previsioni 2023 | Variazione % | Previsioni 2024 | Previsioni 2025 |
| 100 Vendita di beni e servizi e proventi derivanti dalla gestione dei beni | 464.200,00 | 411.000,00 | -11,46 | 431.000,00 | 439.000,00 |
| 200 Proventi derivanti dall'attivita' di controllo e repressione delle irregolarita' e degli illeciti | 78.308,00 | 250.438,00 | 219,81 | 125.230,00 | 125.230,00 |
| 300 Interessi attivi | 0,00 | 0,00 | 0,00 | 0,00 | 0,00 |
| 500 Rimborsi e altre entrate correnti | 491.000,00 | 455.500,00 | -7,23 | 475.500,00 | 487.500,00 |
| Totale | 1.033.508,00 | 1.116.938,00 | 8,07 | 1.031.730,00 | 1.051.730,00 |



| Entrate in conto capitale | | | | | |
|---|-----------------------------------|------------------------|---------------------|------------------------|------------------------|
| Tipologia | Previsioni definitive 2022 | Previsioni 2023 | Variazione % | Previsioni 2024 | Previsioni 2025 |
| 100 Tributi in conto capitale | 0,00 | 0,00 | 0,00 | 0,00 | 0,00 |
| 200 Contributi agli investimenti | 13.399.428,00 | 9.441.081,00 | -29,54 | 32.644.944,00 | 11.906.000,00 |
| 300 Altri trasferimenti in conto capitale | 95.391,00 | 130.000,00 | 36,28 | 30.000,00 | 30.000,00 |
| 500 Altre entrate in conto capitale | 612.192,00 | 456.726,00 | -25,39 | 327.870,00 | 327.870,00 |
| Totale | 14.107.011,00 | 10.027.807,00 | -28,92 | 33.002.814,00 | 12.263.870,00 |



Le risorse di questo genere, salvo deroghe espressamente autorizzate dalla legge, sono destinate al finanziamento degli acquisti di beni o servizi durevoli e vincolate agli investimenti, che rendono così effettivo il vincolo di destinazione dell'entrata alla copertura di una spesa della stessa natura.

| Entrate da riduzione di attività finanziarie | | | | | |
|---|-----------------------------------|------------------------|---------------------|------------------------|------------------------|
| Tipologia | Previsioni definitive 2022 | Previsioni 2023 | Variazione % | Previsioni 2024 | Previsioni 2025 |
| 200 Riscossione crediti di breve termine | 0,00 | 0,00 | 0,00 | 0,00 | 0,00 |
| Totale | 0,00 | 0,00 | 0,00 | 0,00 | 0,00 |

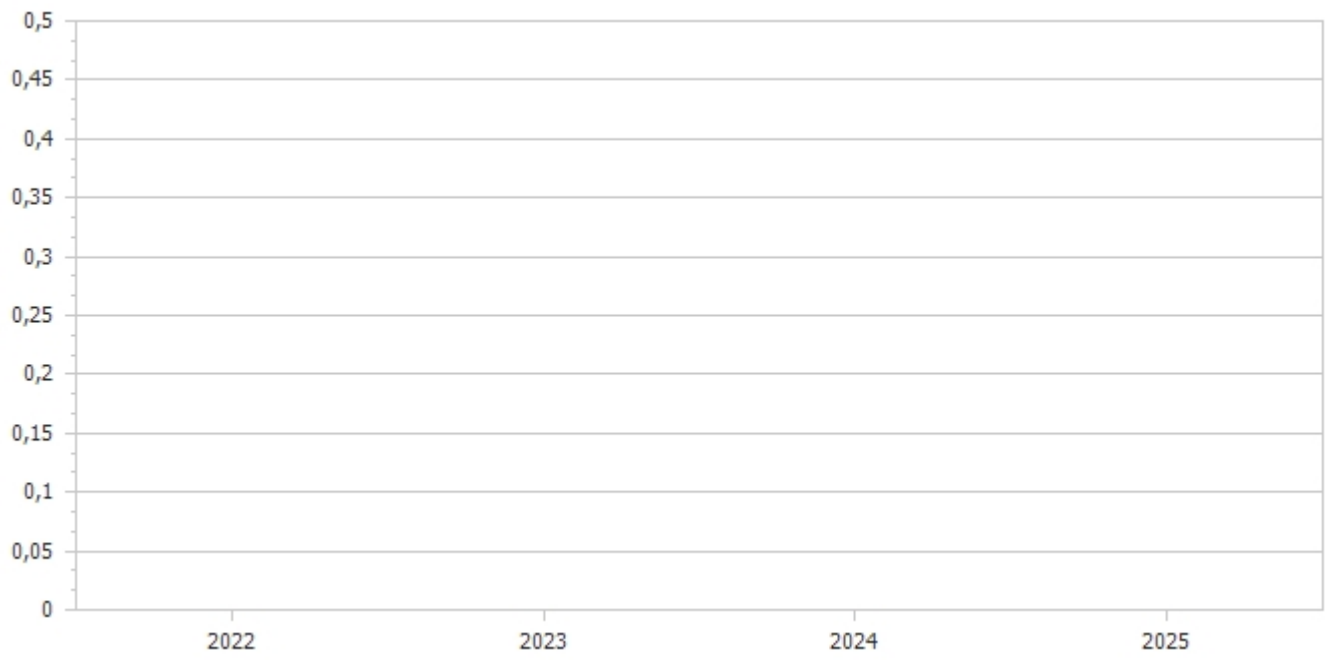


L'Ente dal 2008 non ha più contratto mutui con oneri a proprio carico. Gli unici incarico sono quelli con Cassa DD PP con oneri rimborsati dalla Regione Campania.

| Accensione Prestiti | | | | | |
|--|-----------------------------------|------------------------|---------------------|------------------------|------------------------|
| Tipologia | Previsioni definitive 2022 | Previsioni 2023 | Variazione % | Previsioni 2024 | Previsioni 2025 |
| 300 Accensione mutui e altri finanziamenti a medio lungo termine | 0,00 | 0,00 | 0,00 | 0,00 | 0,00 |
| Totale | 0,00 | 0,00 | 0,00 | 0,00 | 0,00 |



| Anticipazioni da istituto tesoriere/cassiere | | | | | |
|---|-----------------------------------|------------------------|---------------------|------------------------|------------------------|
| Tipologia | Previsioni definitive 2022 | Previsioni 2023 | Variazione % | Previsioni 2024 | Previsioni 2025 |
| | | | | | |
| Totale | | | | | |



Indicatore autonomia finanziaria

| | Anno 2022 | | Anno 2023 | | Anno 2024 | | Anno 2025 | |
|-----------------------------------|---------------|-------|---------------|-------|---------------|-------|---------------|-------|
| Titolo I + Titolo III | 10.395.055,00 | 86,13 | 10.710.895,00 | 89,32 | 10.927.206,00 | 89,80 | 10.981.294,00 | 97,26 |
| Titolo I + Titolo II + Titolo III | 12.068.757,00 | | 11.991.106,00 | | 12.168.376,00 | | 11.290.279,00 | |



Indicatore autonomia impositiva


| | Anno 2022 | | Anno 2023 | | Anno 2024 | | Anno 2025 | |
|------------------|---------------|-------|---------------|-------|---------------|-------|---------------|-------|
| Titolo I | 9.361.547,00 | 77,57 | 9.593.957,00 | 80,01 | 9.895.476,00 | 81,32 | 9.929.564,00 | 87,95 |
| Entrate correnti | 12.068.757,00 | | 11.991.106,00 | | 12.168.376,00 | | 11.290.279,00 | |



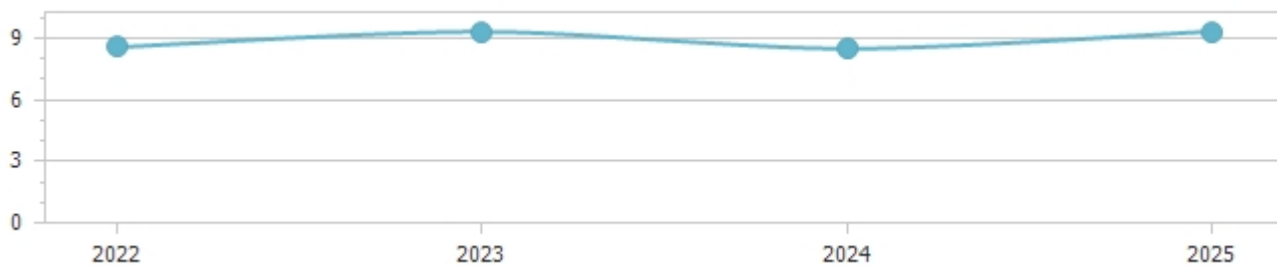
Indicatore autonomia impositiva entrate proprie

| | Anno 2022 | Anno 2023 | Anno 2024 | Anno 2025 |
|--|-----------|-----------|-----------|-----------|
| | | | | |

| | | | | | | | | |
|-----------------------|---------------|-------|---------------|-------|---------------|-------|---------------|-------|
| Titolo I | 9.361.547,00 | 90,06 | 9.593.957,00 | 89,57 | 9.895.476,00 | 90,56 | 9.929.564,00 | 90,42 |
| Titolo I + Titolo III | 10.395.055,00 | | 10.710.895,00 | | 10.927.206,00 | | 10.981.294,00 | |



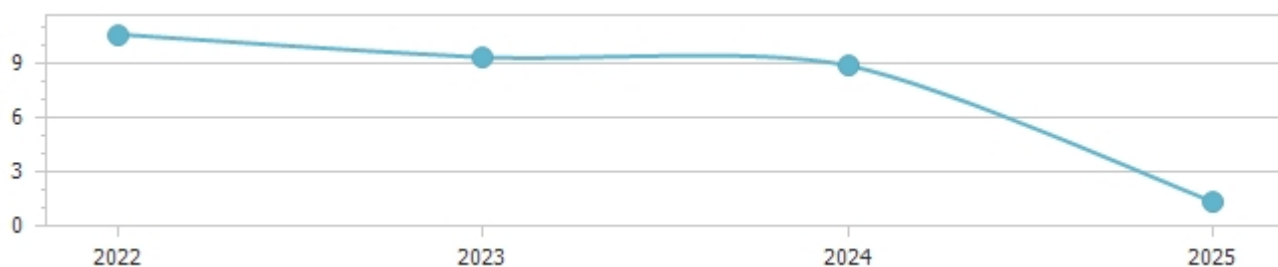
| Indicatore autonomia tariffaria | | | | | | | | |
|---------------------------------|---------------|------|---------------|------|---------------|------|---------------|------|
| | Anno 2022 | | Anno 2023 | | Anno 2024 | | Anno 2025 | |
| Entrate extratributarie | 1.033.508,00 | 8,56 | 1.116.938,00 | 9,31 | 1.031.730,00 | 8,48 | 1.051.730,00 | 9,32 |
| Entrate correnti | 12.068.757,00 | | 11.991.106,00 | | 12.168.376,00 | | 11.290.279,00 | |



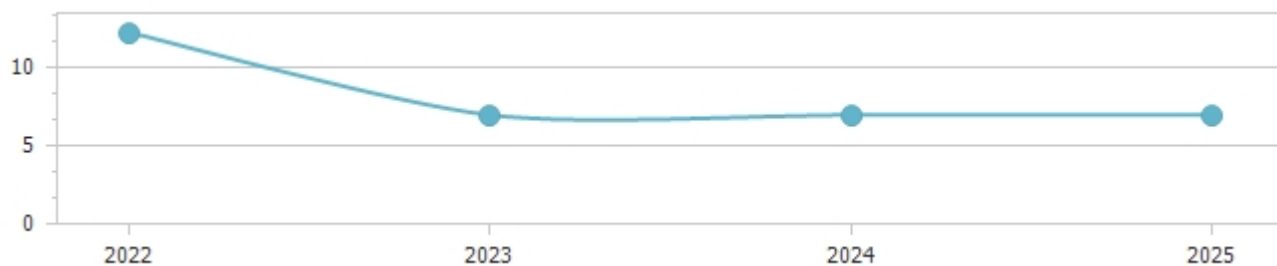
| Indicatore autonomia tariffaria entrate proprie | | | | | | | | |
|---|---------------|------|---------------|-------|---------------|------|---------------|------|
| | Anno 2022 | | Anno 2023 | | Anno 2024 | | Anno 2025 | |
| Titolo III | 1.033.508,00 | 9,94 | 1.116.938,00 | 10,43 | 1.031.730,00 | 9,44 | 1.051.730,00 | 9,58 |
| Titolo I + Titolo III | 10.395.055,00 | | 10.710.895,00 | | 10.927.206,00 | | 10.981.294,00 | |



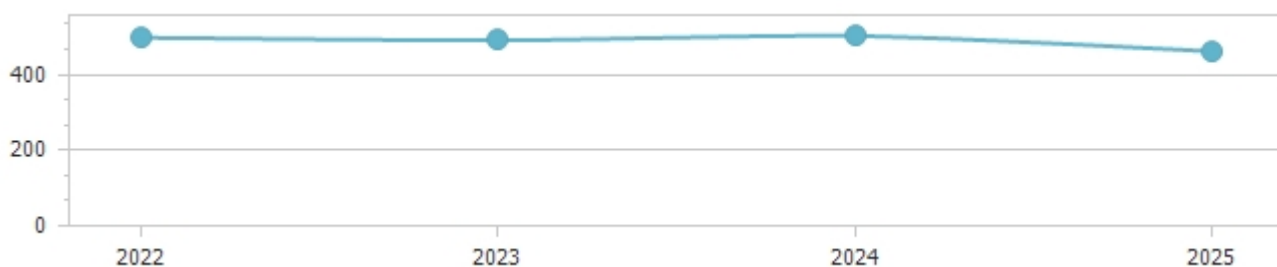
| Indicatore dipendenza erariale | | | | | | | | |
|--------------------------------|---------------|-------|---------------|------|---------------|------|---------------|------|
| | Anno 2022 | | Anno 2023 | | Anno 2024 | | Anno 2025 | |
| Trasferimenti statali | 1.284.840,00 | 10,65 | 1.125.349,00 | 9,38 | 1.086.308,00 | 8,93 | 154.123,00 | 1,37 |
| Entrate correnti | 12.068.757,00 | | 11.991.106,00 | | 12.168.376,00 | | 11.290.279,00 | |




| Indicatore intervento Regionale | | | | | | | | |
|---------------------------------|------------|-------|------------|------|------------|------|------------|------|
| | Anno 2022 | | Anno 2023 | | Anno 2024 | | Anno 2025 | |
| Trasferimenti Regionali | 271.862,00 | 12,26 | 154.862,00 | 6,98 | 154.862,00 | 6,98 | 154.862,00 | 6,98 |
| Popolazione | 22.180 | | 22.180 | | 22.180 | | 22.180 | |



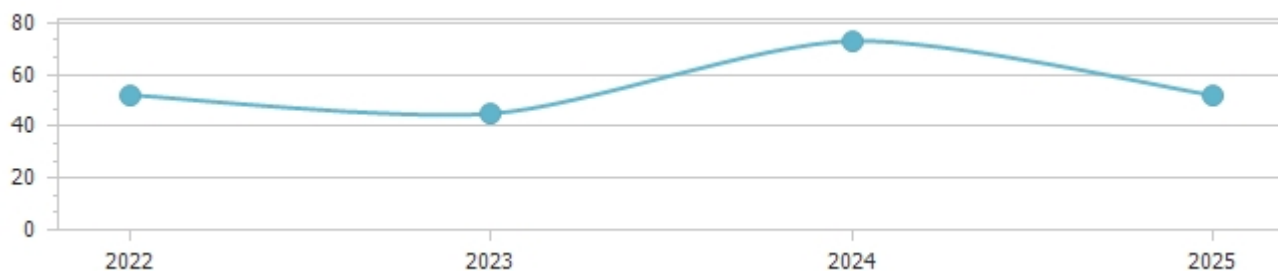
| Indicatore pressione finanziaria | | | | | | | | |
|----------------------------------|---------------|--------|---------------|--------|---------------|--------|---------------|--------|
| | Anno 2022 | | Anno 2023 | | Anno 2024 | | Anno 2025 | |
| Titolo I + Titolo II | 11.035.249,00 | 497,53 | 10.874.168,00 | 490,27 | 11.136.646,00 | 502,10 | 10.238.549,00 | 461,61 |
| Popolazione | 22.180 | | 22.180 | | 22.180 | | 22.180 | |



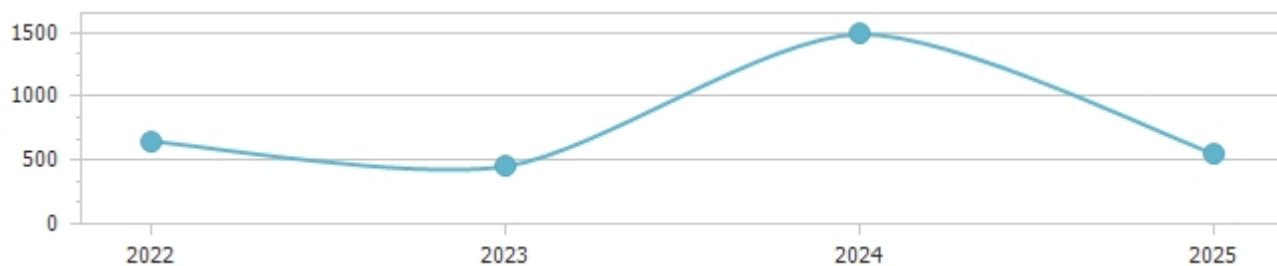
| Indicatore pressione tributaria | | | | | | | | |
|---------------------------------|--------------|--------|--------------|--------|--------------|--------|--------------|--------|
| | Anno 2022 | | Anno 2023 | | Anno 2024 | | Anno 2025 | |
| Titolo I | 9.361.547,00 | 422,07 | 9.593.957,00 | 432,55 | 9.895.476,00 | 446,14 | 9.929.564,00 | 447,68 |
| Popolazione | 22.180 | | 22.180 | | 22.180 | | 22.180 | |




| Indicatore propensione investimento | | | | | | | | |
|---|---------------|-------|---------------|-------|---------------|-------|---------------|-------|
| | Anno 2022 | | Anno 2023 | | Anno 2024 | | Anno 2025 | |
| Spesa c/capitale | 14.348.322,00 | 52,15 | 10.027.807,00 | 44,98 | 33.002.814,00 | 73,06 | 12.263.870,00 | 52,07 |
| Spesa corrente + Spesa c/capitale + Rimborso prestiti | 27.513.421,00 | | 22.294.578,00 | | 45.171.190,00 | | 23.554.149,00 | |



| Spesa in conto capitale pro-capite | | | | | | | | |
|------------------------------------|---------------|--------|---------------|--------|---------------|----------|---------------|--------|
| | Anno 2022 | | Anno 2023 | | Anno 2024 | | Anno 2025 | |
| Titolo II – Spesa in c/capitale | 14.348.322,00 | 646,90 | 10.027.807,00 | 452,11 | 33.002.814,00 | 1.487,95 | 12.263.870,00 | 552,92 |
| Popolazione | 22.180 | | 22.180 | | 22.180 | | 22.180 | |



| Spesa corrente pro-capite | | | | | | | | |
|---------------------------|---------------|--------|---------------|--------|---------------|--------|---------------|--------|
| | Anno 2022 | | Anno 2023 | | Anno 2024 | | Anno 2025 | |
| Titolo I - Spesa corrente | 13.112.599,00 | | 12.211.271,00 | | 12.110.876,00 | | 11.229.779,00 | |
| | | 591,19 | | 550,55 | | 546,03 | | 506,30 |
| Popolazione | 22.180 | | 22.180 | | 22.180 | | 22.180 | |



| Incidenza della spesa per trasferimenti sulla spesa corrente | | | | | | | | |
|--|---------------|------|---------------|------|---------------|------|---------------|------|
| | Anno 2022 | | Anno 2023 | | Anno 2024 | | Anno 2025 | |
| Trasferimenti correnti | 954.494,00 | | 749.281,00 | | 752.281,00 | | 752.281,00 | |
| | | 7,28 | | 6,14 | | 6,21 | | 6,70 |
| Spesa corrente | 13.112.599,00 | | 12.211.271,00 | | 12.110.876,00 | | 11.229.779,00 | |



PROSPETTO DIMOSTRATIVO DEL RISPETTO DEI VINCOLI DI INDEBITAMENTO DEGLI ENTI LOCALI

ENTRATE RELATIVE AI PRIMI TRE TITOLI DELLE ENTRATE
(rendiconto penultimo anno precedente quello cui viene prevista l'assunzione dei mutui) ex art. 204, c. 1 del D.L.gs. N 267/2000

ENTRATE RELATIVE AI PRIMI TRE TITOLI DELLE ENTRATE

| | |
|---|----------------------|
| 1) Entrate correnti di natura tributaria, contributiva e perequativa (Titolo I) | 8.847.908,62 |
| 2) Trasferimenti correnti (titolo II) | 1.263.777,21 |
| 3) Entrate extratributarie (titolo III) | 664.889,63 |
| TOTALE ENTRATE PRIMI TRE TITOLI | 10.776.575,46 |

SPESA ANNUALE PER RATE MUTUI/OBBLIGAZIONI

| | |
|--|--------------|
| Livello massimo di spesa annuale (1): | 1.077.657,55 |
| Ammontare interessi per mutui, prestiti obbligazionari, aperture di credito e garanzie di cui all'articolo 207 del TUEL autorizzati fino al 31/12/2022 (2) | 18.050,00 |
| Ammontare interessi per mutui, prestiti obbligazionari, aperture di credito e garanzie di cui all'articolo 207 del TUEL autorizzati nell'esercizio 2023 | 0,00 |
| Contributi erariali in c/interessi su mutui | 0,00 |
| Ammontare interessi riguardanti debiti espressamente esclusi dai limiti di indebitamento | 0,00 |
| Ammontare disponibile per nuovi interessi | 1.059.607,55 |

TOTALE DEBITO CONTRATTO

| | |
|--------------------------------|-------------------|
| Debito contratto al 31/12/2022 | 389.141,64 |
| Debito autorizzato nel 2023 | 0,00 |
| TOTALE DEBITO DELL'ENTE | 389.141,64 |

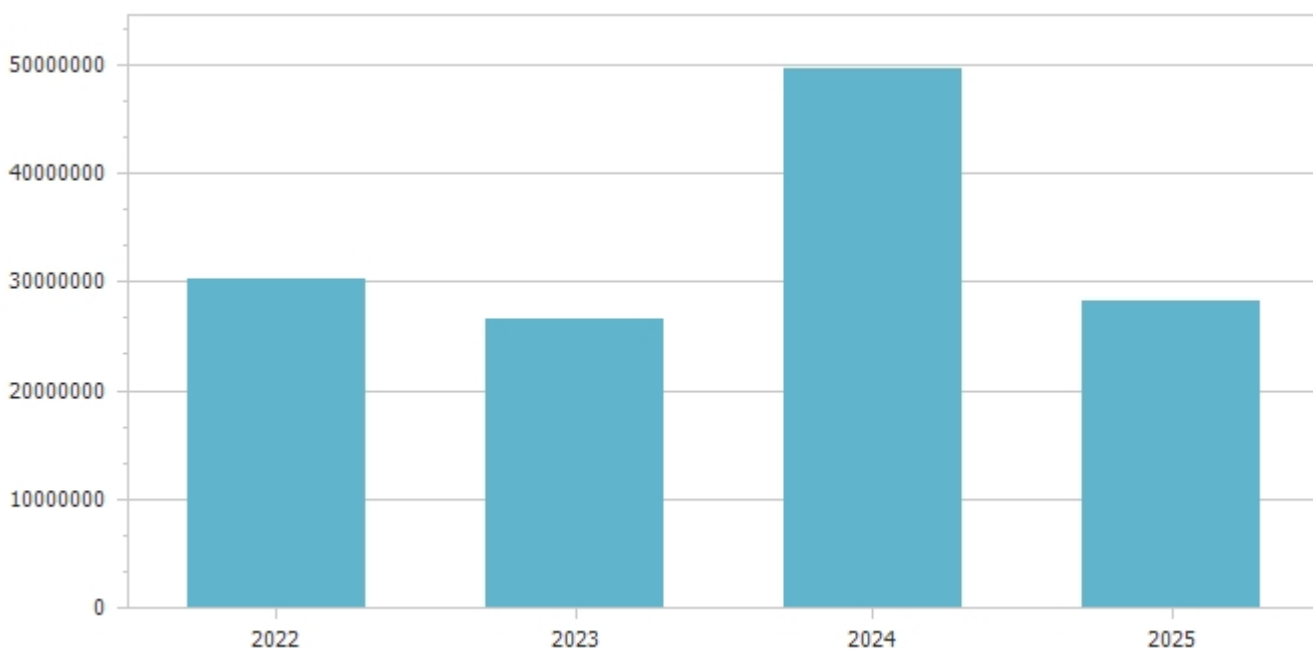
DEBITO POTENZIALE

| | |
|--|------|
| Garanzie principali o sussidiarie prestate dall'Ente a favore di altre Amministrazioni pubbliche e di altri soggetti | 0,00 |
| di cui, garanzie per le quali è stato costituito accantonamento | 0,00 |
| Garanzie che concorrono al limite di indebitamento | 0,00 |

(1) Per gli enti locali l'importo annuale degli interessi sommato a quello dei mutui precedentemente contratti, a quello dei prestiti obbligazionari precedentemente emessi, a quello delle aperture di credito stipulate ed a quello derivante da garanzie prestate ai sensi dell'articolo 207, al netto dei contributi statali e regionali in conto interessi, non supera il 12 per cento, per l'anno 2011, l'8 per cento, per gli anni dal 2012 al 2014, e il 10 per cento, a decorrere dall'anno 2015, delle entrate relative ai primi tre titoli del rendiconto del penultimo anno precedente quello in cui viene prevista l'assunzione dei mutui. Per gli enti locali di nuova istituzione si fa riferimento, per i primi due anni, ai corrispondenti dati finanziari del bilancio di previsione (art. 204, comma 1, del TUEL).

(2) Con riferimento anche ai finanziamenti imputati contabilmente agli esercizi successivi

| Riepilogo missioni | | | | | |
|--|-----------------------------------|------------------------|---------------------|------------------------|------------------------|
| Missione | Previsioni definitive 2022 | Previsioni 2023 | Variazione % | Previsioni 2024 | Previsioni 2025 |
| 1 Servizi istituzionali, generali e di gestione | 4.309.656,00 | 7.574.271,00 | 75,75 | 14.301.352,00 | 11.091.607,00 |
| 3 Ordine pubblico e sicurezza | 546.230,00 | 735.907,00 | 34,72 | 836.503,00 | 572.503,00 |
| 4 Istruzione e diritto allo studio | 650.322,00 | 574.143,00 | -11,71 | 609.362,00 | 610.362,00 |
| 5 Tutela e valorizzazione dei beni e attivita' culturali | 259.500,00 | 67.000,00 | -74,18 | 32.500,00 | 27.500,00 |
| 6 Politiche giovanili, sport e tempo libero | 62.436,00 | 105.000,00 | 68,17 | 3.000,00 | 3.803.000,00 |
| 8 Assetto del territorio ed edilizia abitativa | 283.000,00 | 200.000,00 | -29,33 | 140.000,00 | 140.000,00 |
| 9 Sviluppo sostenibile e tutela del territorio e dell'ambiente | 3.672.039,00 | 3.708.065,00 | 0,98 | 6.193.065,00 | 3.693.065,00 |
| 10 Trasporti e diritto alla mobilita' | 9.220.404,00 | 834.995,00 | -90,94 | 18.954.270,00 | 417.159,00 |
| 11 Soccorso civile | 13.000,00 | 17.000,00 | 30,77 | 15.000,00 | 15.000,00 |
| 12 Diritti sociali, politiche sociali e famiglia | 6.719.999,00 | 5.790.314,00 | -13,83 | 2.162.275,00 | 1.264.090,00 |
| 13 Tutela della salute | 20.000,00 | 0,00 | -100,00 | 0,00 | 0,00 |
| 14 Sviluppo economico e competitivita' | 17.500,00 | 830.640,00 | 4.646,51 | 36.000,00 | 37.500,00 |
| 15 Politiche per il lavoro e la formazione professionale | 0,00 | 0,00 | 0,00 | 0,00 | 0,00 |
| 20 Fondi e accantonamenti | 1.665.985,00 | 1.783.693,00 | 7,07 | 1.814.463,00 | 1.808.463,00 |
| 50 Debito pubblico | 73.350,00 | 73.550,00 | 0,27 | 73.400,00 | 73.900,00 |
| 99 Servizi per conto terzi | 2.732.000,00 | 4.182.000,00 | 53,07 | 4.432.000,00 | 4.732.000,00 |
| Totale | 30.245.421,00 | 26.476.578,00 | -12,46 | 49.603.190,00 | 28.286.149,00 |



| Previsioni 2023 | | | | | |
|--|----------------------|----------------------|-----------------|------------------|-----------------|
| Missione | Titolo 1 | Titolo 2 | Titolo 3 | Titolo 4 | Titolo 5 |
| 1 Servizi istituzionali, generali e di gestione | 2.926.507,00 | 4.647.764,00 | 0,00 | 0,00 | 0,00 |
| 3 Ordine pubblico e sicurezza | 570.043,00 | 165.864,00 | 0,00 | 0,00 | 0,00 |
| 4 Istruzione e diritto allo studio | 549.143,00 | 25.000,00 | 0,00 | 0,00 | 0,00 |
| 5 Tutela e valorizzazione dei beni e attivita' culturali | 27.000,00 | 40.000,00 | 0,00 | 0,00 | 0,00 |
| 6 Politiche giovanili, sport e tempo libero | 5.000,00 | 100.000,00 | 0,00 | 0,00 | 0,00 |
| 8 Assetto del territorio ed edilizia abitativa | 5.000,00 | 195.000,00 | 0,00 | 0,00 | 0,00 |
| 9 Sviluppo sostenibile e tutela del territorio e dell'ambiente | 3.693.065,00 | 15.000,00 | 0,00 | 0,00 | 0,00 |
| 10 Trasporti e diritto alla mobilita' | 412.495,00 | 422.500,00 | 0,00 | 0,00 | 0,00 |
| 11 Soccorso civile | 17.000,00 | 0,00 | 0,00 | 0,00 | 0,00 |
| 12 Diritti sociali, politiche sociali e famiglia | 2.170.775,00 | 3.619.539,00 | 0,00 | 0,00 | 0,00 |
| 13 Tutela della salute | 0,00 | 0,00 | 0,00 | 0,00 | 0,00 |
| 14 Sviluppo economico e competitivita' | 33.500,00 | 797.140,00 | 0,00 | 0,00 | 0,00 |
| 15 Politiche per il lavoro e la formazione professionale | 0,00 | 0,00 | 0,00 | 0,00 | 0,00 |
| 20 Fondi e accantonamenti | 1.783.693,00 | 0,00 | 0,00 | 0,00 | 0,00 |
| 50 Debito pubblico | 18.050,00 | 0,00 | 0,00 | 55.500,00 | 0,00 |
| 99 Servizi per conto terzi | 0,00 | 0,00 | 0,00 | 0,00 | 0,00 |
| Totale | 12.211.271,00 | 10.027.807,00 | 0,00 | 55.500,00 | 0,00 |

| Servizi a carattere produttivo | | | | | | |
|---------------------------------------|------------------|----------------|------------------------|------------------|----------------|------------------------|
| Descrizione servizio | Anno 2022 | | | Anno 2023 | | |
| | Spese | Entrate | % copert. costo | Spese | Entrate | % copert. costo |
| Distribuzione gas | 0,00 | 0,00 | 0,00 | 0,00 | 0,00 | 0,00 |
| Centrale del latte | 0,00 | 0,00 | 0,00 | 0,00 | 0,00 | 0,00 |
| Distribuzione energia elettrica | 0,00 | 0,00 | 0,00 | 0,00 | 0,00 | 0,00 |
| Teleriscaldamento | 0,00 | 0,00 | 0,00 | 0,00 | 0,00 | 0,00 |
| Trasporti pubblici | 0,00 | 0,00 | 0,00 | 0,00 | 0,00 | 0,00 |
| Altri servizi | 0,00 | 0,00 | 0,00 | 0,00 | 0,00 | 0,00 |
| Totale | 0,00 | 0,00 | | 0,00 | 0,00 | |

| Servizi a domanda individuale |
|--------------------------------------|
|--------------------------------------|

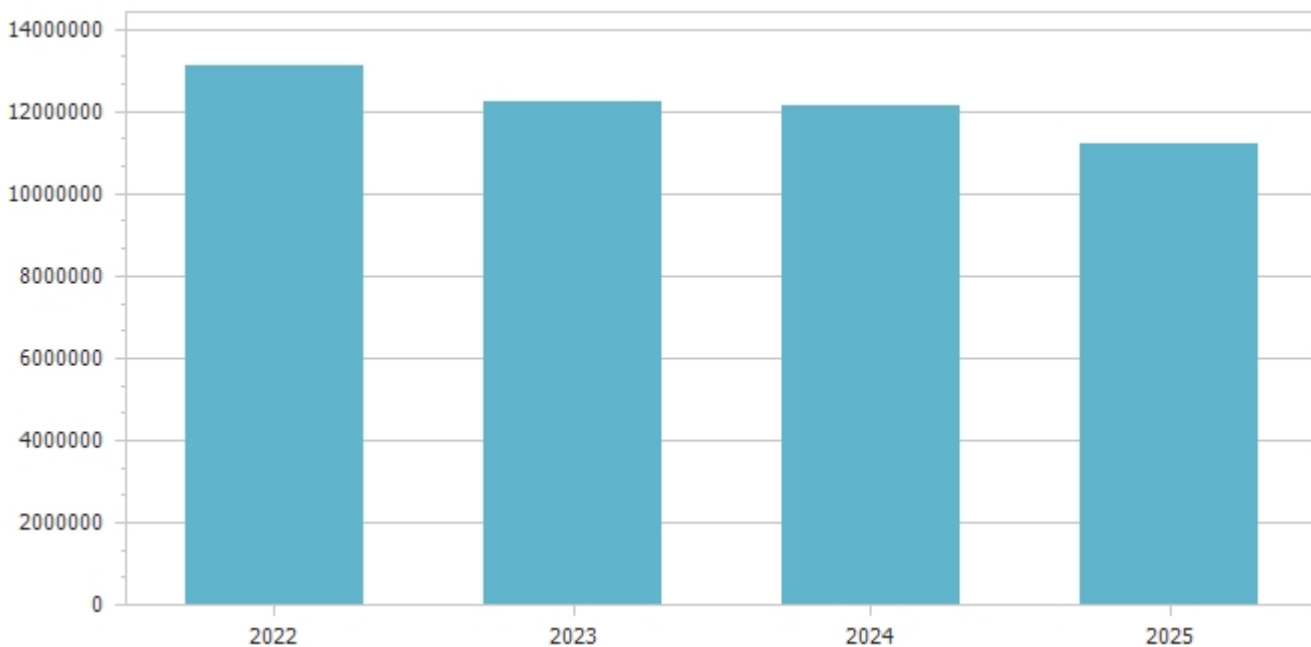
| Descrizione servizio | Anno 2022 | | | Anno 2023 | | |
|--|-------------|-------------|-----------------|-------------|-------------|-----------------|
| | Spese | Entrate | % copert. costo | Spese | Entrate | % copert. costo |
| Altri servizi | 0,00 | 0,00 | 0,00 | 0,00 | 0,00 | 0,00 |
| Uso di locali adibiti a riunioni non istituzionali | 0,00 | 0,00 | 0,00 | 0,00 | 0,00 | 0,00 |
| Trasporti funebri, pompe funebri e illuminazioni votive | 0,00 | 0,00 | 0,00 | 0,00 | 0,00 | 0,00 |
| Trasporti di carni macellate | 0,00 | 0,00 | 0,00 | 0,00 | 0,00 | 0,00 |
| Spettacoli | 0,00 | 0,00 | 0,00 | 0,00 | 0,00 | 0,00 |
| Musei, pinacoteche, gallerie e mostre | 0,00 | 0,00 | 0,00 | 0,00 | 0,00 | 0,00 |
| Teatri | 0,00 | 0,00 | 0,00 | 0,00 | 0,00 | 0,00 |
| Spurgo pozzi neri | 0,00 | 0,00 | 0,00 | 0,00 | 0,00 | 0,00 |
| Servizi turistici diversi: stabilimenti balneari, approdi turistici e simili | 0,00 | 0,00 | 0,00 | 0,00 | 0,00 | 0,00 |
| Pesa pubblica | 0,00 | 0,00 | 0,00 | 0,00 | 0,00 | 0,00 |
| Mercati e fiere attrezzate | 0,00 | 0,00 | 0,00 | 0,00 | 0,00 | 0,00 |
| Mense scolastiche | 0,00 | 0,00 | 0,00 | 0,00 | 0,00 | 0,00 |
| Mense | 0,00 | 0,00 | 0,00 | 0,00 | 0,00 | 0,00 |
| Mattatoi pubblici | 0,00 | 0,00 | 0,00 | 0,00 | 0,00 | 0,00 |
| Impianti sportivi | 0,00 | 0,00 | 0,00 | 0,00 | 0,00 | 0,00 |
| Giardini zoologici e botanici | 0,00 | 0,00 | 0,00 | 0,00 | 0,00 | 0,00 |
| Corsi extrascolastici insegnamento arti, sport e altre discipline, escluso quelli previsti per legge | 0,00 | 0,00 | 0,00 | 0,00 | 0,00 | 0,00 |
| Colonie e soggiorni stagionali stabilimenti termali | 0,00 | 0,00 | 0,00 | 0,00 | 0,00 | 0,00 |
| Convitti, campeggi, case per vacanze, ostelli | 0,00 | 0,00 | 0,00 | 0,00 | 0,00 | 0,00 |
| Asili nido | 0,00 | 0,00 | 0,00 | 0,00 | 0,00 | 0,00 |
| Alberghi diurni e bagni pubblici | 0,00 | 0,00 | 0,00 | 0,00 | 0,00 | 0,00 |
| Alberghi, esclusi i dormitori pubblici case di riposo e di ricovero | 0,00 | 0,00 | 0,00 | 0,00 | 0,00 | 0,00 |
| Totale | 0,00 | 0,00 | | 0,00 | 0,00 | |

Servizi indispensabili

| Descrizione servizio | Anno 2022 | | | Anno 2023 | | |
|--|-----------|---------|-----------------|-----------|---------|-----------------|
| | Spese | Entrate | % copert. costo | Spese | Entrate | % copert. costo |
| Servizi connessi agli organi istituzionali | 0,00 | 0,00 | 0,00 | 0,00 | 0,00 | 0,00 |
| Amministrazione generale, compreso servizio elettorale | 0,00 | 0,00 | 0,00 | 0,00 | 0,00 | 0,00 |
| Servizi connessi all'ufficio tecnico comunale | 0,00 | 0,00 | 0,00 | 0,00 | 0,00 | 0,00 |
| Servizi di anagrafe e di stato civile | 0,00 | 0,00 | 0,00 | 0,00 | 0,00 | 0,00 |
| Servizio statistico | 0,00 | 0,00 | 0,00 | 0,00 | 0,00 | 0,00 |
| Servizi connessi con la giustizia | 0,00 | 0,00 | 0,00 | 0,00 | 0,00 | 0,00 |
| Polizia locale e amministrativa | 0,00 | 0,00 | 0,00 | 0,00 | 0,00 | 0,00 |
| Servizio della leva militare | 0,00 | 0,00 | 0,00 | 0,00 | 0,00 | 0,00 |
| Protezione civile, pronto intervento e tutela della sicurezza pubblica | 0,00 | 0,00 | 0,00 | 0,00 | 0,00 | 0,00 |
| Istruzione primaria e secondaria | 0,00 | 0,00 | 0,00 | 0,00 | 0,00 | 0,00 |

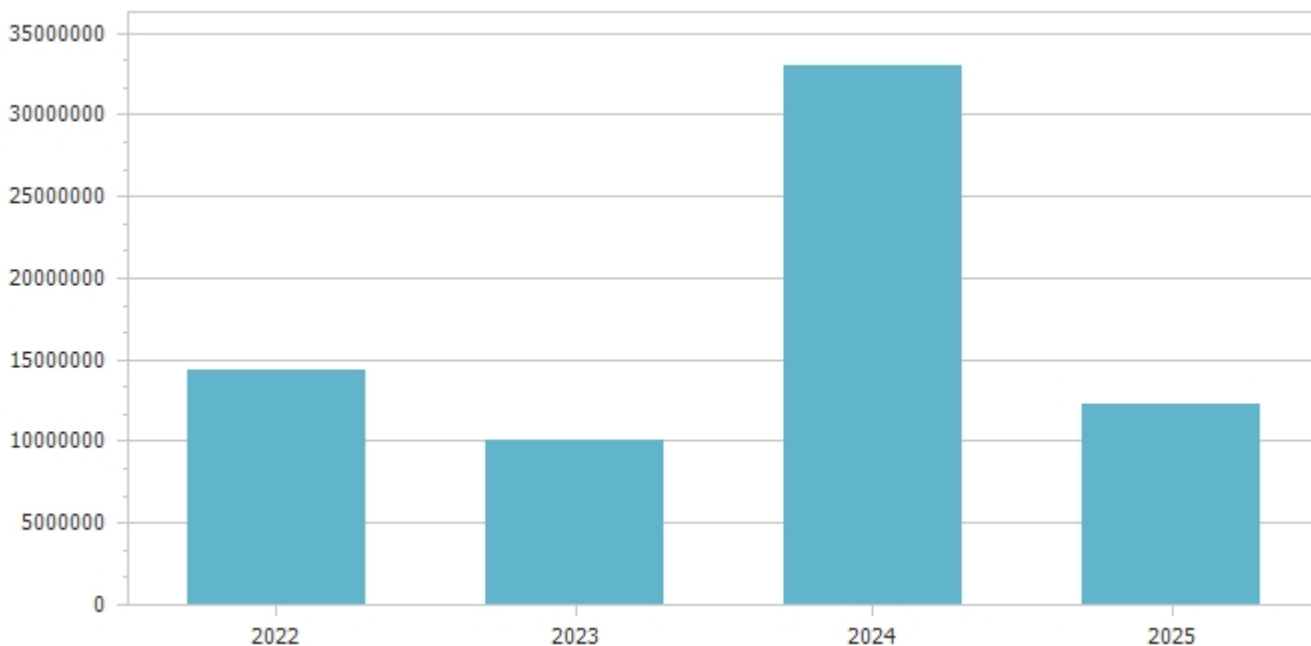
| | | | | | | |
|------------------------------------|-------------|-------------|------|-------------|-------------|------|
| Servizi necroscopici e cimiteriali | 0,00 | 0,00 | 0,00 | 0,00 | 0,00 | 0,00 |
| Acquedotto | 0,00 | 0,00 | 0,00 | 0,00 | 0,00 | 0,00 |
| Fognatura e depurazione | 0,00 | 0,00 | 0,00 | 0,00 | 0,00 | 0,00 |
| Nettezza urbana | 0,00 | 0,00 | 0,00 | 0,00 | 0,00 | 0,00 |
| Viabilità e illuminazione pubblica | 0,00 | 0,00 | 0,00 | 0,00 | 0,00 | 0,00 |
| Totale | 0,00 | 0,00 | | 0,00 | 0,00 | |

| Spese correnti | | | | | |
|--|-----------------------------------|------------------------|---------------------|------------------------|------------------------|
| Macroaggregato | Previsioni definitive 2022 | Previsioni 2023 | Variazione % | Previsioni 2024 | Previsioni 2025 |
| 1.01 Redditi da lavoro dipendente | 2.534.093,00 | 2.488.739,00 | -1,79 | 2.496.679,00 | 2.520.179,00 |
| 1.02 Imposte e tasse a carico dell'ente | 176.700,00 | 163.500,00 | -7,47 | 175.500,00 | 190.000,00 |
| 1.03 Acquisto di beni e servizi | 7.452.477,00 | 6.905.008,00 | -7,35 | 6.728.053,00 | 5.817.456,00 |
| 1.04 Trasferimenti correnti | 954.494,00 | 749.281,00 | -21,50 | 752.281,00 | 752.281,00 |
| 1.07 Interessi passivi | 20.850,00 | 18.050,00 | -13,43 | 15.900,00 | 13.400,00 |
| 1.09 Rimborsi e poste correttive delle entrate | 11.000,00 | 1.000,00 | -90,91 | 1.000,00 | 1.000,00 |
| 1.10 Altre spese correnti | 1.962.985,00 | 1.885.693,00 | -3,94 | 1.941.463,00 | 1.935.463,00 |
| Totale | 13.112.599,00 | 12.211.271,00 | -6,87 | 12.110.876,00 | 11.229.779,00 |



| Spese in conto capitale | | | | | |
|--------------------------------|-----------------------------------|------------------------|---------------------|------------------------|------------------------|
| Macroaggregato | Previsioni definitive 2022 | Previsioni 2023 | Variazione % | Previsioni 2024 | Previsioni 2025 |

| | | | | | |
|---|----------------------|----------------------|---------------|----------------------|----------------------|
| 2.02 Investimenti fissi lordi e acquisto di terreni | 13.856.822,00 | 9.942.807,00 | -28,25 | 32.927.814,00 | 12.188.870,00 |
| 2.03 Contributi agli investimenti | 0,00 | 0,00 | 0,00 | 0,00 | 0,00 |
| 2.05 Altre spese in conto capitale | 491.500,00 | 85.000,00 | -82,71 | 75.000,00 | 75.000,00 |
| Totale | 14.348.322,00 | 10.027.807,00 | -30,11 | 33.002.814,00 | 12.263.870,00 |



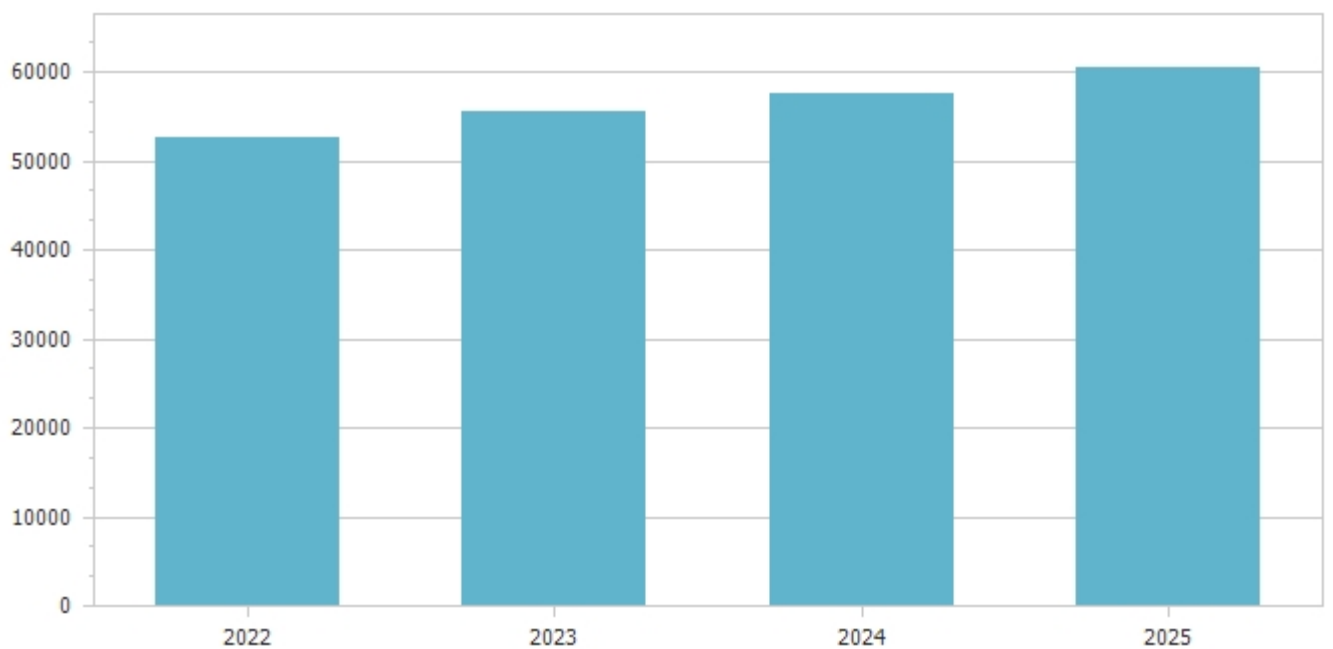
In questa voce sono classificate le spese relative alla realizzazione di nuove opere, agli interventi di manutenzione straordinaria ed alle spese di progettazione previste nel piano delle opere pubbliche e le spese per altri interventi quali ad esempio a manutenzione straordinaria di immobili, scuole, strade e verde pubblico tenendo conto delle spese finanziate a mezzo del fondo pluriennale vincolato, e le spese re-imputate da esercizi precedenti.

| Spese per incremento attivita' finanziarie | | | | | |
|---|-----------------------------------|------------------------|---------------------|------------------------|------------------------|
| Macroaggregato | Previsioni definitive 2022 | Previsioni 2023 | Variazione % | Previsioni 2024 | Previsioni 2025 |
| | | | | | |
| Totale | | | | | |



Le spese per incremento di attività finanziarie si riferiscono a pagamenti da depositi bancari in conto mutui Cassa DD PP come previsto dalle nuove disposizioni normative previste dal D. Lgs. 118/2011.

| Rimborso Prestiti | | | | | |
|---|-----------------------------------|------------------------|---------------------|------------------------|------------------------|
| Macroaggregato | Previsioni definitive 2022 | Previsioni 2023 | Variazione % | Previsioni 2024 | Previsioni 2025 |
| 4.03 Rimborso mutui e altri finanziamenti a medio lungo termine | 52.500,00 | 55.500,00 | 5,71 | 57.500,00 | 60.500,00 |
| Totale | 52.500,00 | 55.500,00 | 5,71 | 57.500,00 | 60.500,00 |



Il limite della capacità di indebitamento previsto dall'art. 204 del TUEL per gli anni 2023-2025 - è ampiamente rispettato

| Chiusura Anticipazioni ricevute da istituto tesoriere/cassiere | | | | | |
|---|-----------------------------------|------------------------|---------------------|------------------------|------------------------|
| Macroaggregato | Previsioni definitive 2022 | Previsioni 2023 | Variazione % | Previsioni 2024 | Previsioni 2025 |
| | | | | | |
| Totale | | | | | |



Come già specificato per le entrate, il ricorso all'anticipazione è necessario per garantire il rispetto dei termini di pagamento e l'importo è correlato ad ugual entrata.

ARTICOLAZIONE E RELAZIONE TRA LE ENTRATE E LE SPESE NON RICORRENTI

Si evidenzia l'articolazione delle spese e delle entrate che alla categoria delle "*spese-entrate correnti a carattere non permanente*" di cui all'*art. 187*, comma 2, lett. d), *TUEL*.

Al riguardo si ricorda che le entrate sono distinte in ricorrenti e non ricorrenti a seconda se l'acquisizione dell'entrata sia prevista a regime ovvero limitata ad uno o più esercizi, e le spese sono distinte in ricorrenti e non ricorrenti, a seconda se la spesa sia prevista a regime o limitata ad uno o più esercizi.

ENTRATE/SPESE PER CONTO TERZI E PARTITE DI GIRO

Le disposizioni in materia di scissione dei pagamenti (split payment) introdotte dall'articolo 1, comma 629, lettera b), della legge 23 dicembre 2014, n. 190 (legge di stabilità 2015) prevedono che le pubbliche amministrazioni acquirenti di beni e servizi, ancorché non rivestano la qualità di soggetto passivo dell'IVA, devono versare direttamente all'erario l'imposta sul valore aggiunto che è stata addebitata loro dai fornitori.



- Finanziamenti**
 Concessi
 Con residuo da erogare
 Dettaglio finanziamento
- Pagamenti**
 Elenco ultimi pagamenti
- Gestione finanziaria**
 Rate (PdA) anno in corso
 Rate (PdA) triennali
 Rate
 Ruoli
 Interessi su somme non erogate
 Rimborso somme non erogate su mutui scaduti
- Estinzione anticipata**
 Estinzione anticipata
- Esporta dati**
 Tutti i finanziamenti
 Piani di ammortamento
- Documentazione**
 Guida online

| Rate (PdA) triennali | | Esporta in Excel | | View | Anno | Data scadenza | Debito residuo | Capitale | Interessi * | Rate | | | | | | | | | | | | | | | | | | | |
|--|--|------------------|----------|------------------|----------|------------------|----------------|-----------|-------------|-----------|-----------|-----------|-----------|-----------|-----------|-----------|-----------|-----------|----------|----------|----------|----------|----------|----------|----------|-----------|-----------|-----------|--|
| Tipo Opera ▾ Edilizia scolastica e universitaria - Edilizia scolastica ▸ Edilizia scolastica e universitaria - Edilizia scolastica ▸ Edilizia scolastica e universitaria - Edilizia scolastica ▸ Edilizia scolastica e universitaria - Edilizia scolastica ▾ Impianti sportivi, ricreativi e ricettivi - Impianti sportivi ▸ Impianti sportivi, ricreativi e ricettivi - Impianti sportivi ▸ Impianti sportivi, ricreativi e ricettivi - Impianti sportivi ▸ Impianti sportivi, ricreativi e ricettivi - Impianti sportivi ▾ Opere di viabilità e trasporti - Viabilità ▸ Opere di viabilità e trasporti - Viabilità ▸ Opere di viabilità e trasporti - Viabilità ▸ Opere di viabilità e trasporti - Viabilità | | 2023 | 2024 | 2025 | 2023 | 2024 | 2025 | 2023 | 2024 | 2025 | 2023 | 2024 | 2025 | | | | | | | | | | | | | | | | |
| | | 4.763,17 | 4.991,67 | 5.231,13 | 7.025,67 | 7.362,71 | 7.715,91 | 42.002,20 | 43.930,25 | 45.947,01 | 1.472,41 | 1.243,91 | 1.004,45 | 2.171,81 | 1.834,77 | 1.481,57 | 13.517,06 | 11.589,01 | 9.572,25 | 6.235,58 | 6.235,58 | 6.235,58 | 9.197,48 | 9.197,48 | 9.197,48 | 55.519,26 | 55.519,26 | 55.519,26 | |
| 3 opere | | Totale anno 2023 | | Totale anno 2024 | | Totale anno 2025 | | 53.791,04 | 56.284,63 | 58.894,05 | 17.161,28 | 14.667,69 | 12.058,27 | 70.952,32 | 70.952,32 | 70.952,32 | | | | | | | | | | | | | |

* N.B. Per i prestiti a tasso variabile, l'importo delle rate successive a quella in scadenza, non comprende la valorizzazione della quota interessi in quanto gli stessi vengono determinati in date future

| Matricola | Posizione economica | Tempo determinato | Centro di spesa | Retribuzione Iniziale | Indennità di comparto | R.I.A./Progressione economica di anzianità | Altre indennità | Assegno familiare | Tredicesima | Totale lordo |
|-----------|---------------------|-------------------|-------------------------|-----------------------|-----------------------|--|-----------------|-------------------|-------------|--------------|
| 0 | D.1 | No | 01261.Capitolo 01261 00 | 23.212,32 | 622,80 | 0,00 | 5.211,22 | 0,00 | 1.944,03 | 30.990,37 |
| 2 | D4 7 | No | 01045.Capitolo 01045 00 | 24.115,32 | 622,80 | 0,00 | 552,96 | 0,00 | 2.055,72 | 27.346,80 |
| 9 | C6AMM | No | 01181.Capitolo 01181 00 | 21.455,88 | 549,60 | 252,84 | 891,53 | 0,00 | 1.850,15 | 25.000,00 |
| 16 | D67L | No | 01032.Capitolo 01032 00 | 24.195,00 | 622,80 | 0,00 | 1.447,44 | 0,00 | 2.067,63 | 28.332,87 |
| 28 | D77L | No | 01081.Capitolo 01081 00 | 22.826,28 | 622,80 | 0,00 | 12.647,88 | 0,00 | 2.956,20 | 39.053,16 |
| 29 | B85L | No | 01081.Capitolo 01081 00 | 20.193,24 | 471,72 | 0,00 | 1.000,94 | 0,00 | 1.719,96 | 23.385,86 |
| 35 | C6AMM | No | 01111.Capitolo 01111 00 | 21.455,88 | 549,60 | 344,76 | 493,08 | 0,00 | 1.857,81 | 24.701,13 |
| 42 | C6VVUU2 | No | 01261.Capitolo 01261 00 | 22.631,76 | 549,60 | 188,04 | 1.603,92 | 0,00 | 1.942,74 | 26.916,06 |
| 43 | C5VU | No | 01261.Capitolo 01261 00 | 22.606,56 | 549,60 | 288,72 | 1.590,72 | 0,00 | 1.947,93 | 26.983,53 |
| 47 | C6VVUU2 | No | 01261.Capitolo 01261 00 | 22.631,76 | 549,60 | 0,00 | 1.603,92 | 0,00 | 1.927,07 | 26.712,35 |
| 48 | C6VVUU2 | No | 01261.Capitolo 01261 00 | 22.631,76 | 549,60 | 194,76 | 1.603,92 | 0,00 | 1.943,30 | 26.923,34 |
| 87 | B85L | No | 01261.Capitolo 01261 00 | 20.193,24 | 471,72 | 0,00 | 510,96 | 0,00 | 1.719,96 | 22.895,88 |
| 89 | A60 | No | 01581.Capitolo 01581 00 | 18.746,64 | 389,16 | 0,00 | 1.080,20 | 0,00 | 1.595,02 | 21.811,02 |
| 90 | A6 | No | 01032.Capitolo 01032 00 | 18.700,56 | 389,16 | 0,00 | 458,16 | 0,00 | 1.591,18 | 21.139,06 |
| 100 | B85L | No | 01021.Capitolo 01021 00 | 20.193,24 | 471,72 | 0,00 | 510,96 | 0,00 | 1.719,96 | 22.895,88 |
| 102 | A60 | No | 01581.Capitolo 01581 00 | 18.746,64 | 389,16 | 0,00 | 458,16 | 0,00 | 1.595,02 | 21.188,98 |
| 103 | A6 | No | 01081.Capitolo 01081 00 | 18.700,56 | 389,16 | 0,00 | 458,16 | 123,96 | 1.591,18 | 21.263,02 |
| 120 | D7SEGGEN | No | 01021.Capitolo 01021 00 | 27.501,84 | 622,80 | 0,00 | 14.826,36 | 0,00 | 3.527,37 | 46.478,37 |
| 126 | D.1 | No | 01032.Capitolo 01032 00 | 23.212,32 | 622,80 | 0,00 | 464,28 | 0,00 | 1.973,04 | 26.272,44 |
| 129 | C.1 | No | 01028.Capitolo 01028 00 | 21.392,88 | 549,60 | 0,00 | 2.641,87 | 0,00 | 1.915,65 | 26.500,00 |
| 130 | C.1 | No | 01021.Capitolo 01021 00 | 21.392,88 | 549,60 | 0,00 | 1.594,92 | 0,00 | 1.915,65 | 25.453,05 |
| 132 | B87L | No | 01081.Capitolo 01081 00 | 19.343,28 | 471,72 | 0,00 | 510,60 | 0,00 | 1.649,13 | 21.974,73 |
| 134 | B84L | No | 01021.Capitolo 01021 00 | 6.209,68 | 157,24 | 0,00 | 2.311,80 | 0,00 | 522,61 | 9.201,33 |
| 140 | D7SFIN | No | 01032.Capitolo 01032 00 | 26.882,04 | 622,80 | 0,00 | 14.678,64 | 0,00 | 3.463,41 | 45.646,89 |
| 161 | D4 7L | No | 01081.Capitolo 01081 00 | 23.247,24 | 622,80 | 0,00 | 13.402,08 | 0,00 | 3.054,14 | 40.326,26 |
| 162 | D37R | No | 01081.Capitolo 01081 00 | 23.237,28 | 622,80 | 0,00 | 13.380,12 | 0,00 | 3.051,47 | 40.291,67 |
| 164 | C.1 | No | 01030.Capitolo 01030 00 | 21.392,88 | 549,60 | 0,00 | 427,80 | 0,00 | 1.818,39 | 24.188,67 |
| 167 | D.5 | No | 01021.Capitolo 01021 00 | 23.251,20 | 622,80 | 0,00 | 576,84 | 0,00 | 1.985,65 | 26.436,49 |
| 168 | B34L | No | 01030.Capitolo 01030 00 | 19.343,04 | 467,40 | 0,00 | 465,96 | 0,00 | 1.645,35 | 21.921,75 |
| 173 | A.3 | No | 01032.Capitolo 01032 00 | 18.057,72 | 388,80 | 0,00 | 437,64 | 0,00 | 1.535,91 | 20.420,07 |
| 174 | D.1 | No | 01081.Capitolo 01081 00 | 23.212,32 | 622,80 | 0,00 | 2.110,20 | 0,00 | 2.110,20 | 28.055,52 |
| 176 | C6 | No | 01261.Capitolo 01261 00 | 24.015,00 | 549,60 | 0,00 | 9.450,12 | 0,00 | 2.696,19 | 36.710,91 |
| 182 | C.4 | No | 01050.Capitolo 01050 00 | 21.406,92 | 549,60 | 0,00 | 1.220,96 | 0,00 | 1.822,52 | 25.000,00 |
| 186 | D27R | No | 01045.Capitolo 01045 00 | 23.223,36 | 622,80 | 0,00 | 7.870,68 | 0,00 | 2.591,18 | 34.308,02 |
| 193 | D.1 | No | 01045.Capitolo 01045 00 | 23.212,32 | 622,80 | 0,00 | 1.279,48 | 0,00 | 1.973,04 | 27.087,64 |
| 194 | C.1 | No | 01021.Capitolo 01021 00 | 21.392,88 | 549,60 | 0,00 | 427,80 | 0,00 | 1.818,39 | 24.188,67 |
| 195 | C5 | No | 01045.Capitolo 01045 00 | 23.989,80 | 549,60 | 1.551,96 | 783,72 | 0,00 | 2.193,79 | 29.068,87 |
| 196 | C.3 | No | 01111.Capitolo 01111 00 | 22.469,76 | 549,60 | 0,00 | 449,40 | 0,00 | 1.909,96 | 25.378,72 |
| 198 | C.1 | No | 01261.Capitolo 01261 00 | 21.392,88 | 549,60 | 0,00 | 1.538,64 | 0,00 | 1.818,39 | 25.299,51 |
| 199 | B.1 | No | 01030.Capitolo 01030 00 | 12.690,36 | 314,52 | 0,00 | 3.586,95 | 0,00 | 1.297,75 | 17.889,58 |
| 202 | C.1 | No | 01111.Capitolo 01111 00 | 21.392,88 | 549,60 | 0,00 | 427,80 | 0,00 | 1.818,39 | 24.188,67 |
| 203 | C.1 | No | 01261.Capitolo 01261 00 | 21.392,88 | 549,60 | 0,00 | 1.538,64 | 0,00 | 1.818,39 | 25.299,51 |

| | | | | | | | | | | |
|--------------|-------|----|-------------------------|---------------------|------------------|-----------------|-------------------|---------------|-------------------|---------------------|
| 204 | D.1 | No | 01081.Capitolo 01081 00 | 23.212,32 | 622,80 | 0,00 | 464,28 | 0,00 | 1.973,04 | 26.272,44 |
| 205 | C.1 | No | 01111.Capitolo 01111 00 | 21.392,88 | 549,60 | 0,00 | 427,80 | 0,00 | 1.818,39 | 24.188,67 |
| 207 | S.2A2 | No | 01021.Capitolo 01021 00 | 41.779,08 | 0,00 | 0,00 | 30.835,20 | 0,00 | 6.051,93 | 78.666,21 |
| 208 | C.1 | No | 01021.Capitolo 01021 00 | 21.392,88 | 549,60 | 0,00 | 427,80 | 0,00 | 1.818,39 | 24.188,67 |
| 209 | C.1 | No | 01081.Capitolo 01081 00 | 21.392,88 | 549,60 | 0,00 | 427,80 | 0,00 | 1.818,39 | 24.188,67 |
| 210 | C.1 | No | 01111.Capitolo 01111 00 | 21.392,88 | 549,60 | 0,00 | 781,94 | 0,00 | 1.818,39 | 24.542,81 |
| 212 | C.1 | No | 01081.Capitolo 01081 00 | 21.392,88 | 549,60 | 0,00 | 427,80 | 0,00 | 1.818,39 | 24.188,67 |
| 213 | B.1 | No | 01021.Capitolo 01021 00 | 19.034,52 | 471,72 | 0,00 | 1.367,15 | 0,00 | 1.617,94 | 22.491,33 |
| 214 | C.1 | No | 01261.Capitolo 01261 00 | 21.392,88 | 549,60 | 0,00 | 1.538,64 | 0,00 | 1.818,39 | 25.299,51 |
| 216 | C.1 | No | 01261.Capitolo 01261 00 | 21.392,88 | 549,60 | 0,00 | 1.208,16 | 0,00 | 1.818,39 | 24.969,03 |
| 217 | C.1 | No | 01032.Capitolo 01032 00 | 21.392,88 | 549,60 | 0,00 | 427,80 | 0,00 | 1.818,39 | 24.188,67 |
| 218 | C.1 | No | 01045.Capitolo 01045 00 | 21.392,88 | 549,60 | 0,00 | 427,80 | 0,00 | 1.818,39 | 24.188,67 |
| Total | | | | 1.174.054,12 | 28.252,00 | 2.821,08 | 167.289,60 | 123,96 | 109.959,24 | 1.482.500,00 |

| Matricola | Centro di spesa | Imponibile Cassa pensioni | Contributi ente Cassa pensioni | Imponibile Previdenza | Contributi ente Previdenza | Imponibile Fondo credito | Imponibile Previdenza complementa | Contributi ente Previdenz | Imponibile Irap | Contributi ente Irap |
|-----------|----------------------|---------------------------|--------------------------------|-----------------------|----------------------------|--------------------------|-----------------------------------|---------------------------|-----------------|----------------------|
| 0 | 01261.Capitolo 01261 | 30.990,37 | 7.375,71 | 30.367,57 | 1.481,94 | 30.990,37 | 0,00 | 0,00 | 30.990,37 | 2.634,18 |
| 2 | 01045.Capitolo 01045 | 27.346,80 | 7.508,54 | 26.274,69 | 756,71 | 27.346,80 | 0,00 | 0,00 | 27.346,80 | 2.324,48 |
| 9 | 01181.Capitolo 01181 | 25.000,00 | 7.000,00 | 24.049,74 | 692,63 | 25.000,00 | 0,00 | 0,00 | 25.000,00 | 2.125,00 |
| 16 | 01032.Capitolo 01032 | 28.332,87 | 7.743,22 | 27.209,06 | 783,62 | 28.332,87 | 0,00 | 0,00 | 28.332,87 | 2.408,29 |
| 28 | 01081.Capitolo 01081 | 39.053,16 | 9.294,65 | 24.903,97 | 717,23 | 39.053,16 | 0,00 | 0,00 | 39.053,16 | 3.319,52 |
| 29 | 01081.Capitolo 01081 | 23.385,86 | 6.565,83 | 22.551,45 | 649,48 | 23.385,86 | 0,00 | 0,00 | 23.385,86 | 1.987,80 |
| 35 | 01111.Capitolo 01111 | 24.701,13 | 6.878,87 | 23.750,87 | 684,03 | 24.701,13 | 0,00 | 0,00 | 24.701,13 | 2.099,60 |
| 42 | 01261.Capitolo 01261 | 26.916,06 | 7.406,02 | 25.965,80 | 747,82 | 26.916,06 | 0,00 | 0,00 | 26.916,06 | 2.287,87 |
| 43 | 01261.Capitolo 01261 | 26.983,53 | 7.422,08 | 26.044,06 | 750,07 | 26.983,53 | 0,00 | 0,00 | 26.983,53 | 2.293,60 |
| 47 | 01261.Capitolo 01261 | 26.712,35 | 7.357,54 | 25.762,09 | 741,95 | 26.712,35 | 0,00 | 0,00 | 26.712,35 | 2.270,55 |
| 48 | 01261.Capitolo 01261 | 26.923,34 | 7.407,75 | 25.973,08 | 748,02 | 26.923,34 | 0,00 | 0,00 | 26.923,34 | 2.288,48 |
| 87 | 01261.Capitolo 01261 | 22.895,88 | 6.449,22 | 22.061,47 | 635,37 | 22.895,88 | 0,00 | 0,00 | 22.895,88 | 1.946,15 |
| 89 | 01581.Capitolo 01581 | 21.811,02 | 6.191,02 | 21.102,06 | 607,74 | 21.811,02 | 0,00 | 0,00 | 21.811,02 | 1.853,94 |
| 90 | 01032.Capitolo 01032 | 21.139,06 | 6.031,10 | 20.430,10 | 588,39 | 21.139,06 | 0,00 | 0,00 | 21.139,00 | 2.000,00 |
| 100 | 01021.Capitolo 01021 | 22.895,88 | 6.449,22 | 22.061,47 | 635,37 | 22.895,88 | 0,00 | 0,00 | 22.800,00 | 2.500,00 |
| 102 | 01581.Capitolo 01581 | 21.188,98 | 6.611,42 | 20.480,02 | 589,82 | 21.188,98 | 0,00 | 0,00 | 21.188,98 | 1.801,06 |
| 103 | 01081.Capitolo 01081 | 21.139,06 | 5.031,10 | 20.430,10 | 588,39 | 21.139,06 | 0,00 | 0,00 | 21.139,00 | 2.000,00 |
| 120 | 01021.Capitolo 01021 | 46.478,37 | 12.061,85 | 29.969,16 | 1.462,50 | 46.478,37 | 0,00 | 0,00 | 46.478,37 | 3.950,66 |
| 126 | 01032.Capitolo 01032 | 26.272,44 | 6.252,84 | 25.272,39 | 1.233,29 | 26.272,44 | 0,00 | 0,00 | 26.272,44 | 2.233,16 |
| 129 | 01028.Capitolo 01028 | 26.500,00 | 6.750,58 | 25.602,78 | 1.249,42 | 26.500,00 | 0,00 | 0,00 | 26.500,00 | 2.252,50 |
| 130 | 01021.Capitolo 01021 | 25.453,05 | 6.057,83 | 24.555,83 | 1.198,32 | 25.453,05 | 0,00 | 0,00 | 25.453,05 | 2.163,51 |
| 132 | 01081.Capitolo 01081 | 21.974,73 | 5.229,99 | 21.140,32 | 1.031,65 | 21.974,73 | 0,00 | 0,00 | 21.974,73 | 1.867,85 |
| 134 | 01021.Capitolo 01021 | 9.201,33 | 2.189,92 | 8.923,32 | 435,46 | 9.201,33 | 0,00 | 0,00 | 9.201,33 | 782,11 |
| 140 | 01032.Capitolo 01032 | 45.646,89 | 11.221,58 | 29.297,71 | 1.429,73 | 45.646,89 | 0,00 | 0,00 | 45.646,89 | 3.879,99 |
| 161 | 01081.Capitolo 01081 | 40.326,26 | 10.100,88 | 25.334,27 | 1.236,31 | 40.326,26 | 0,00 | 0,00 | 40.326,26 | 3.965,52 |
| 162 | 01081.Capitolo 01081 | 40.291,67 | 9.589,42 | 25.317,50 | 1.235,49 | 40.291,67 | 0,00 | 0,00 | 40.291,67 | 3.424,79 |
| 164 | 01030.Capitolo 01030 | 24.188,67 | 6.009,62 | 23.291,45 | 1.136,62 | 24.188,67 | 0,00 | 0,00 | 24.188,67 | 2.056,04 |
| 167 | 01021.Capitolo 01021 | 26.436,49 | 6.291,88 | 25.345,06 | 1.236,84 | 26.436,49 | 0,00 | 0,00 | 26.436,49 | 2.247,10 |
| 168 | 01030.Capitolo 01030 | 21.921,75 | 5.217,38 | 21.128,20 | 1.031,06 | 21.921,75 | 0,00 | 0,00 | 21.921,75 | 1.863,35 |
| 173 | 01032.Capitolo 01032 | 20.420,07 | 4.859,98 | 19.728,10 | 962,73 | 20.420,07 | 0,00 | 0,00 | 20.420,07 | 1.735,71 |
| 174 | 01081.Capitolo 01081 | 28.055,52 | 6.677,21 | 27.055,47 | 779,20 | 28.055,52 | 0,00 | 0,00 | 28.055,52 | 2.384,72 |
| 176 | 01261.Capitolo 01261 | 36.710,91 | 8.737,20 | 27.260,60 | 1.330,32 | 36.710,91 | 0,00 | 0,00 | 36.710,91 | 3.120,43 |
| 182 | 01050.Capitolo 01050 | 25.000,00 | 5.825,18 | 24.074,16 | 1.174,82 | 25.000,00 | 0,00 | 0,00 | 25.000,00 | 2.125,00 |
| 186 | 01045.Capitolo 01045 | 34.308,02 | 8.596,03 | 25.290,33 | 1.234,17 | 34.308,02 | 0,00 | 0,00 | 34.308,02 | 2.916,18 |
| 193 | 01045.Capitolo 01045 | 27.087,64 | 6.446,86 | 26.087,59 | 1.273,07 | 27.087,64 | 0,00 | 0,00 | 27.087,64 | 2.302,45 |
| 194 | 01021.Capitolo 01021 | 24.188,67 | 5.756,90 | 23.291,45 | 1.136,62 | 24.188,67 | 0,00 | 0,00 | 24.188,67 | 2.056,04 |
| 195 | 01045.Capitolo 01045 | 29.068,87 | 6.918,39 | 28.129,40 | 1.372,71 | 29.068,87 | 28.129,40 | 309,42 | 29.068,87 | 2.470,85 |
| 196 | 01111.Capitolo 01111 | 25.378,72 | 6.450,41 | 24.463,92 | 704,56 | 25.378,72 | 0,00 | 0,00 | 25.378,72 | 2.157,19 |
| 198 | 01261.Capitolo 01261 | 25.299,51 | 6.017,84 | 24.402,29 | 1.190,83 | 25.299,51 | 0,00 | 0,00 | 25.299,51 | 2.150,46 |
| 199 | 01030.Capitolo 01030 | 17.889,58 | 4.257,72 | 17.368,87 | 847,60 | 17.889,58 | 0,00 | 0,00 | 17.889,58 | 1.520,61 |
| 202 | 01111.Capitolo 01111 | 24.188,67 | 5.756,90 | 23.291,45 | 1.136,62 | 24.188,67 | 0,00 | 0,00 | 24.188,67 | 2.056,04 |
| 203 | 01261.Capitolo 01261 | 25.299,51 | 6.021,28 | 24.402,29 | 1.190,83 | 25.299,51 | 0,00 | 0,00 | 25.299,51 | 2.150,46 |
| 204 | 01081.Capitolo 01081 | 26.272,44 | 6.252,84 | 25.272,39 | 1.233,29 | 26.272,44 | 0,00 | 0,00 | 26.272,44 | 2.233,16 |
| 205 | 01111.Capitolo 01111 | 24.188,67 | 5.756,90 | 23.291,45 | 1.136,62 | 24.188,67 | 0,00 | 0,00 | 24.188,67 | 2.056,04 |
| 207 | 01021.Capitolo 01021 | 78.666,21 | 18.722,56 | 61.986,60 | 3.024,95 | 78.666,21 | 0,00 | 0,00 | 78.666,21 | 6.686,63 |
| 208 | 01021.Capitolo 01021 | 24.188,67 | 5.756,90 | 23.291,45 | 1.136,62 | 24.188,67 | 0,00 | 0,00 | 24.188,67 | 2.056,04 |
| 209 | 01081.Capitolo 01081 | 24.188,67 | 5.756,90 | 23.291,45 | 1.136,62 | 24.188,67 | 0,00 | 0,00 | 24.188,67 | 2.056,04 |

| | | | | | | | | | | |
|--------------|----------------------|---------------------|-------------------|---------------------|------------------|---------------------|------------------|---------------|---------------------|-------------------|
| 210 | 01111.Capitolo 01111 | 24.542,81 | 5.841,19 | 23.645,59 | 1.153,90 | 24.542,81 | 0,00 | 0,00 | 24.542,81 | 2.086,14 |
| 212 | 01081.Capitolo 01081 | 24.188,67 | 5.756,90 | 23.291,45 | 1.136,62 | 24.188,67 | 0,00 | 0,00 | 24.188,67 | 2.056,04 |
| 213 | 01021.Capitolo 01021 | 22.491,33 | 5.352,94 | 21.710,33 | 1.059,46 | 22.491,33 | 0,00 | 0,00 | 22.491,33 | 1.911,76 |
| 214 | 01261.Capitolo 01261 | 25.299,51 | 6.021,28 | 24.402,29 | 1.190,83 | 25.299,51 | 0,00 | 0,00 | 25.299,51 | 2.150,46 |
| 216 | 01261.Capitolo 01261 | 24.969,03 | 5.942,63 | 24.071,81 | 1.174,70 | 24.969,03 | 0,00 | 0,00 | 24.969,03 | 2.122,37 |
| 217 | 01032.Capitolo 01032 | 24.188,67 | 5.756,90 | 23.291,45 | 1.136,62 | 24.188,67 | 0,00 | 0,00 | 24.188,67 | 2.056,04 |
| 218 | 01045.Capitolo 01045 | 24.188,67 | 5.756,90 | 23.291,45 | 1.136,62 | 24.188,67 | 0,00 | 0,00 | 24.188,67 | 2.056,04 |
| Total | | 1.482.376,04 | 370.693,80 | 1.330.279,22 | 56.306,20 | 1.482.376,04 | 28.129,40 | 309,42 | 1.482.280,04 | 127.500,00 |

PROT. N°
13034
DEL
26/5/2023

COMUNE DI POGGIOMARINO

Città Metropolitana di Napoli

Parere dell'Organo di revisione sulla proposta di
BILANCIO DI PREVISIONE 2023 - 2025
e documenti allegati

L'ORGANO DI REVISIONE

Dott. Paolo Longoni

Dott. Michele Pascale

Dott. Carmine Ferrara

L'ORGANO DI REVISIONE

Verbale n. 40 del 25 maggio 2023

PARERE SULLA PROPOSTA DI BILANCIO DI PREVISIONE 2023-2025

Premesso che l'Organo di revisione ha:

- esaminato la proposta di bilancio di previsione 2023-2025, unitamente agli allegati di legge;
- visto il Decreto Legislativo 18 agosto 2000 n. 267 «Testo unico delle leggi sull'ordinamento degli enti locali» (TUEL);
- visto il Decreto legislativo del 23 giugno 2011 n.118 e la versione aggiornata dei principi contabili generali ed applicati pubblicati sul sito ARCONET- Armonizzazione contabile enti territoriali;

presenta

l'allegata relazione quale parere sulla proposta di bilancio di previsione per gli esercizi 2023-2025, del Comune di Poggiomarino che forma parte integrante e sostanziale del presente verbale.

Poggiomarino, 25 maggio 2023

L'ORGANO DI REVISIONE

Dott. Paolo Longoni

Dott. Michele Pascale

Dott. Carmine Ferrara

PREMESSA

Il Collegio dei Revisori dei Conti nominato con delibera dell'organo consiliare del 6 giugno 2022;

Premesso

- che l'Ente deve redigere il bilancio di previsione rispettando il titolo II del D.lgs. 267/2000 (di seguito anche TUEL), i principi contabili generali e applicati alla contabilità finanziaria, lo schema di bilancio di cui all'allegato 9 al D.lgs. 118/2011.
- che è stato consegnato lo schema del bilancio di previsione per gli esercizi 2023-2025, approvato dalla giunta comunale in data 12 aprile 2023 con delibera n. 34, completo degli allegati disposti dalla legge e necessari per il controllo.

- viste le disposizioni di Legge che regolano la finanza locale, in particolare il TUEL;
- visto lo statuto dell'ente, con particolare riferimento alle funzioni attribuite all'Organo di revisione;
- visto lo Statuto ed il regolamento di contabilità;
- visti i regolamenti relativi ai tributi comunali;

Visto il parere espresso dal responsabile del servizio finanziario, ai sensi dell'art.153, comma 4 del D.lgs. n. 267/2000, in merito alla veridicità delle previsioni di entrata e di compatibilità delle previsioni di spesa, avanzate dai vari servizi, iscritte nel bilancio di previsione 2023-2025;

L'Organo di revisione ha effettuato le seguenti verifiche al fine di esprimere un motivato giudizio di coerenza, attendibilità e congruità contabile delle previsioni di bilancio e dei programmi e progetti, come richiesto dall'art. 239, comma 1, lettera b) del D.lgs. n. 267/2000.

NOTIZIE GENERALI SULL'ENTE

Il Comune di Poggiomarino registra una popolazione al 01.01.2022, di n 22.136 abitanti.

L'Ente non è in disavanzo.

L'Ente non è in piano di riequilibrio.

L'Ente non è in dissesto finanziario.

DOMANDE PRELIMINARI

L'Organo di revisione ha verificato che l'Ente entro il 30 novembre 2022 ha aggiornato gli stanziamenti del bilancio di previsione 2022-2024.

L'Organo di revisione ha verificato che al bilancio di previsione sono stati allegati tutti i documenti di cui all'art. 11, co. 3, del D.lgs. n. 118/2011; al punto 9.3 del principio contabile applicato 4/1, lett. g) e lett. h); all'art. 172 TUEL.

L'Organo di revisione ha verificato che l'Ente ha rispettato i termini di legge per l'adozione del bilancio di previsione 2023-2025.

L'Organo di revisione ha verificato che l'Ente ha rispettato i termini di legge per l'adozione degli strumenti di programmazione (previsti dall'allegato 4/1 del d.lgs. n. 118/2011).

L'Ente ha gestito in esercizio provvisorio, rispettando le prescrizioni e le limitazioni previste dall'art. 163, TUEL.

L'Ente è adempiente rispetto all'obbligo di inserimento dei dati e documenti in BDAP (Banca Dati delle Amministrazioni Pubbliche).

L'Organo di revisione ha verificato, sulla base degli appositi parametri, che l'Ente non risulta strutturalmente deficitario.

L'Organo di revisione ha verificato che nel bilancio di previsione 2023-2025 è stata prevista l'applicazione di euro 275.665 di avanzo accantonato/vincolato presunto.

In caso affermativo sono stati allegati i prospetti A1 e A2 nel caso di applicazione dell'avanzo presunto per le quote vincolate ed accantonate.

EQUILIBRI FINANZIARI NEL BILANCIO DI PREVISIONE 2023-2025

GESTIONE DELL'ESERCIZIO 2022

Il Rendiconto della gestione 2022 risulta approvato dalla Giunta Comunale, e sottoposto all'approvazione del Consiglio Comunale nella stessa seduta nella quale è previsto l'esame e l'approvazione del bilancio di previsione.

Sul Rendiconto della Gestione l'Organo di Revisione ha espresso il proprio parere attestandone la rispondenza ai risultati della gestione.

La gestione dell'anno 2022 si è chiusa con un risultato di amministrazione così distinto ai sensi dell'art.187 del TUEL:

| | 31/12/22 | |
|---|-----------------|----------------------|
| Risultato di amministrazione (+/-) | € | 27.675.956,16 |
| di cui: | | |
| a) Fondi vincolati | € | 11.594.968,55 |
| b) Fondi accantonati | € | 14.775.341,71 |
| c) Fondi destinati ad investimento | | |
| d) Fondi liberi | € | 1.305.645,90 |
| TOTALE RISULTATO AMMINISTRAZIONE | € | 27.675.956,16 |

La situazione di cassa dell'Ente al 31 dicembre degli ultimi due esercizi presenta i seguenti risultati:

| | 2021 | 2022 |
|------------------------------------|--------------|--------------|
| Disponibilità: | 6.688.739,18 | 7.787.959,13 |
| di cui cassa vincolata | - | 134.628,08 |
| anticipazioni non estinte al 31/12 | - | - |

Parere dell'Organo di Revisione sul bilancio di previsione 2023-2025

L'Organo di revisione ha verificato che l'Ente si è dotato di scritture contabili atte a determinare in ogni momento l'entità della giacenza della cassa vincolata per rendere possibile la conciliazione con la cassa vincolata del tesoriere.

BILANCIO DI PREVISIONE 2023-2025

L'Organo di revisione ha verificato che il bilancio di previsione proposto rispetta il pareggio finanziario complessivo di competenza e gli equilibri di parte corrente e in conto capitale, ai sensi dell'articolo 162 del Tuel.

L'Organo di revisione ha verificato che le previsioni di competenza rispettano il principio generale n.16 e i principi contabili e rappresentano le entrate e le spese che si prevede saranno esigibili in ciascuno degli esercizi considerati anche se l'obbligazione giuridica è sorta in esercizi precedenti. Le previsioni di competenza per gli anni 2023, 2024 e 2025 confrontate con le previsioni definitive per l'anno 2022 sono così formulate:

| ENTRATE | Assestato 2022 | 2023 | 2024 | 2025 |
|---|-----------------|-----------------|-----------------|-----------------|
| Utilizzo avanzo presunto di amministrazione | € 1.336.653,00 | € - | € - | € - |
| Fondo pluriennale vincolato | € 1.000,00 | € - | € - | € - |
| Titolo 1 - Entrate correnti di natura tributaria, contributiva e perequativa | € 9.361.547,00 | € 9.593.957,00 | € 9.895.476,00 | € 9.929.564,00 |
| Titolo 2 - Trasferimenti correnti | € 1.673.702,00 | € 1.280.211,00 | € 1.241.170,00 | € 308.985,00 |
| Titolo 3 - Entrate extratributarie | € 1.033.508,00 | € 1.116.938,00 | € 1.031.730,00 | € 1.051.730,00 |
| Titolo 4 - Entrate in conto capitale | € 14.107.011,00 | € 10.027.807,00 | € 33.002.814,00 | € 12.263.870,00 |
| Titolo 5 - Entrate da riduzione di attività finanziarie | € - | € - | € - | € - |
| Titolo 6 - Accensione di prestiti | € - | € - | € - | € - |
| Titolo 7 - Anticipazioni di istituto tesoriere / cassiere | € - | € - | € - | € - |
| Titolo 9 - Entrate in conto di terzi a partite di giro | € 2.732.000,00 | € 4.182.000,00 | € 4.432.000,00 | € 4.732.000,00 |
| TOTALE COMPLESSIVO ENTRATE | € 30.245.421,00 | € 26.200.913,00 | € 49.603.190,00 | € 28.286.149,00 |

| SPESE | Assestato 2022 | 2023 | 2024 | 2025 |
|---|-----------------|-----------------|-----------------|-----------------|
| Disavanzo di amministrazione | € - | € - | € - | € - |
| Titolo 1 - Spese correnti | € 13.112.599,00 | € 12.211.271,00 | € 12.110.876,00 | € 11.229.779,00 |
| Titolo 2 - Spese in conto capitale | € 14.348.322,00 | € 10.027.807,00 | € 33.002.814,00 | € 12.263.870,00 |
| Titolo 3 - Spese per incremento di attività finanziarie | € - | € - | € - | € - |
| Titolo 4 - Rimborso di prestiti | € 52.500,00 | € 55.500,00 | € 57.500,00 | € 60.500,00 |
| Titolo 5 - Chiusura Anticipazioni da istituto tesoriere/cassiere | € - | € - | € - | € - |
| Titolo 7 - Spese per conto terzi e partite di giro | € 2.732.000,00 | € 4.182.000,00 | € 4.432.000,00 | € 4.732.000,00 |
| TOTALE COMPLESSIVO SPESE | € 30.245.421,00 | € 26.476.578,00 | € 49.603.190,00 | € 28.286.149,00 |

Parere dell'Organo di Revisione sul bilancio di previsione 2023-2025

Fondo pluriennale vincolato (FPV)

Al fine di garantire il migliore utilizzo delle risorse finanziarie destinate a spese di investimento nella costituzione del FPV al 1° gennaio 2023, l'Organo di revisione ha verificato che sia stato correttamente osservato il Principio contabile applicato della contabilità finanziaria, avuto riguardo in particolare ai punti 5.4.8 (spese di progettazione) e 5.4.9 (spese non ancora impegnate per appalti pubblici di lavori).

L'Organo di Revisione, tuttavia, dà atto che non si è dato corso ad iscrizione di FPV al Bilancio di Previsione, in mancanza della previa approvazione del Rendiconto della Gestione 2022; la successiva applicazione dovrà essere oggetto di idonea variazione di bilancio.

Verifica degli equilibri anni 2023-2025

L'Organo di revisione ha verificato:

- che le previsioni di bilancio - in ossequio ai principi di veridicità ed attendibilità - sono suffragate da analisi e/o studi dei responsabili dei servizi competenti, nel rispetto dell'art. 162, co. 5, TUEL e del postulato n. 5 di cui all'allegato 1 del D.lgs. n. 118/2011;
- che l'impostazione del bilancio di previsione 2023-2025 è tale da garantire il rispetto del saldo di competenza d'esercizio non negativo ai sensi art. 1, comma 821, legge n. 145/2018 con riferimento ai prospetti degli equilibri modificati dal DM 1° agosto 2019.

FAL – Fondo anticipazione liquidità

L'Organo di revisione ha verificato che l'Ente non ha richiesto anticipazioni di liquidità con restituzione entro ed oltre l'esercizio.

Gli equilibri richiesti dal comma 6 dell'art.162 del TUEL sono così assicurati:

| EQUILIBRIO ECONOMICO-FINANZIARIO | | 2023 Previsioni di cassa | 2023 Previsioni di competenza | 2024 Previsioni di competenza | 2025 Previsioni di competenza |
|--|-----|--------------------------------|-------------------------------------|-------------------------------------|-------------------------------------|
| Fondo di cassa all'inizio dell'esercizio | | 7787959,13 | | | |
| A) Fondo pluriennale vincolato di entrata per spese correnti | (+) | 0,00 | 0,00 | 0,00 | 0,00 |
| AA) Recupero disavanzo di amministrazione esercizio precedente | (-) | 0,00 | 0,00 | 0,00 | 0,00 |
| B) Entrate Titoli 1.00 - 2.00 - 3.00 | (+) | 14706443,10 | 11991106,00 | 12168376,00 | 11290279,00 |
| <i>di cui per estinzione anticipata di prestiti</i> | | | 0,00 | 0,00 | 0,00 |
| C) Entrate Titolo 4.02.06 - Contributi agli investimenti direttamente destinati al rimborso dei prestiti da amministrazioni pubbliche | (+) | 0,00 | 0,00 | 0,00 | 0,00 |
| D) Spese Titolo 1.00 - Spese correnti | (-) | 16027414,53 | 12211271,00 | 12110876,00 | 11229779,00 |
| <i>di cui:</i> | | | | | |
| <i>- fondo pluriennale vincolato</i> | | 0,00 | 0,00 | 0,00 | 0,00 |
| <i>- fondo crediti di dubbia esigibilità</i> | | 0,00 | 1661971,00 | 1689401,00 | 1688401,00 |
| E) Spese Titolo 2.04 - Altri trasferimenti in conto capitale | (-) | 0,00 | 0,00 | 0,00 | 0,00 |
| F) Spese Titolo 4.00 - Quote di capitale amm.to dei mutui e prestiti obbligazionari | (-) | 55500,00 | 55500,00 | 57500,00 | 60500,00 |
| <i>di cui per estinzione anticipata di prestiti</i> | | 0,00 | 0,00 | 0,00 | 0,00 |
| <i>di cui Fondo anticipazioni di liquidità</i> | | 0,00 | 0,00 | 0,00 | 0,00 |
| G) Somma finale (G=A-AA+B+C-D-E-F) | | -1376471,43 | -275665,00 | 0,00 | 0,00 |
| ALTRE POSTE DIFFERENZIALI, PER ECCEZIONI PREVISTE DA NORME DI LEGGE E DA PRINCIPI CONTABILI, CHE HANNO EFFETTO SULL'EQUILIBRIO EX ARTICOLO 162, COMMA 6, DEL TESTO UNICO DELLE LEGGI SULL'ORDINAMENTO DEGLI ENTI LOCALI | | | | | |
| H) Utilizzo risultato di amministrazione presunto per spese correnti e per rimborso dei prestiti ⁽²⁾ | (+) | 275665,00 | 275665,00 | 0,00 | 0,00 |
| <i>di cui per estinzione anticipata di prestiti</i> | | 0,00 | 0,00 | | |
| I) Entrate di parte capitale destinate a spese correnti in base a specifiche disposizioni di legge o dei principi contabili | (+) | | 0,00 | 0,00 | 0,00 |
| <i>di cui per estinzione anticipata di prestiti</i> | | 0,00 | 0,00 | 0,00 | 0,00 |
| L) Entrate di parte corrente destinate a spese di investimento in base a specifiche disposizioni di legge o dei principi contabili | (-) | 0,00 | 0,00 | 0,00 | 0,00 |
| M) Entrate da accensione di prestiti destinate a estinzione anticipata dei prestiti | (+) | 0,00 | 0,00 | 0,00 | 0,00 |
| EQUILIBRIO DI PARTE CORRENTE ⁽³⁾ | | | | | |

Parere dell'Organo di Revisione sul bilancio di previsione 2023-2025

| O=G+H+I-L+M | | -1100806,43 | 0,00 | 0,00 | 0,00 |
|---|-----|--------------------|-------------|-------------|-------------|
| P) Utilizzo risultato di amministrazione presunto per spese di investimento ⁽²⁾ | (+) | 0,00 | 0,00 | - | - |
| Q) Fondo pluriennale vincolato di entrata per spese in conto capitale | (+) | 0,00 | 0,00 | 0,00 | 0,00 |
| | | 0,00 | 0,00 | | |
| R) Entrate Titoli 4.00-5.00-6.00 | (+) | 13916900,20 | 10027807,00 | 33002814,00 | 12263870,00 |
| C) Entrate Titolo 4.02.06 - Contributi agli investimenti direttamente destinati al rimborso dei prestiti da amministrazioni pubbliche | (-) | 0,00 | 0,00 | 0,00 | 0,00 |
| I) Entrate di parte capitale destinate a spese correnti in base a specifiche disposizioni di legge o dei principi contabili | (-) | 0,00 | 0,00 | 0,00 | 0,00 |
| S1) Entrate Titolo 5.02 per Riscossione crediti di breve termine | (-) | 0,00 | 0,00 | 0,00 | 0,00 |
| S2) Entrate Titolo 5.03 per Riscossione crediti di medio-lungo termine | (-) | 0,00 | 0,00 | 0,00 | 0,00 |
| T) Entrate Titolo 5.04 relative a Altre entrate per riduzioni di attività finanziaria | (-) | 0,00 | 0,00 | 0,00 | 0,00 |
| L) Entrate di parte corrente destinate a spese di investimento in base a specifiche disposizioni di legge o dei principi contabili | (+) | 0,00 | 0,00 | 0,00 | 0,00 |
| M) Entrate da accensione di prestiti destinate a estinzione anticipata dei prestiti | (-) | 0,00 | 0,00 | 0,00 | 0,00 |
| U) Spese Titolo 2.00 - Spese in conto capitale <i>di cui fondo pluriennale vincolato di spesa</i> | (-) | 0,00 | 10027807,00 | 33002814,00 | 12263870,00 |
| | | 0,00 | 0,00 | 0,00 | 0,00 |
| V) Spese Titolo 3.01 per Acquisizioni di attività finanziarie | (-) | 0,00 | 0,00 | 0,00 | 0,00 |
| E) Spese Titolo 2.04 - Altri trasferimenti in conto capitale | (+) | 0,00 | 0,00 | 0,00 | 0,00 |
| EQUILIBRIO DI PARTE CAPITALE | | | | | |
| Z = P+Q+R-C-I-S1-S2-T+L-M-U-V+E | | 13916900,20 | 0,00 | 0,00 | 0,00 |
| S1) Entrate Titolo 5.02 per Riscossione crediti di breve termine | (+) | 0,00 | 0,00 | 0,00 | 0,00 |
| S2) Entrate Titolo 5.03 per Riscossione crediti di medio-lungo termine | (+) | 0,00 | 0,00 | 0,00 | 0,00 |
| T) Entrate Titolo 5.04 relative a Altre entrate per riduzioni di attività finanziaria | (+) | 0,00 | 0,00 | 0,00 | 0,00 |
| X1) Spese Titolo 3.02 per Concessione crediti di breve termine | (-) | 0,00 | 0,00 | 0,00 | 0,00 |

| | | | | | |
|---|-----|--------------------|-------------|-------------|-------------|
| X2) Spese Titolo 3.03 per Concessione crediti di medio-lungo termine | (-) | 0,00 | 0,00 | 0,00 | 0,00 |
| Y) Spese Titolo 3.04 per Altre spese per acquisizioni di attività finanziarie | (-) | 0,00 | 0,00 | 0,00 | 0,00 |
| EQUILIBRIO FINALE | | | | | |
| W = O+Z+S1+S2+T-X1-X2-Y | | 12816093,77 | 0,00 | 0,00 | 0,00 |

| | | | | | |
|---|-----|-------------|-------------|-------------|--|
| Saldo corrente ai fini della copertura degli investimenti pluriennali (4): | | | | | |
| Equilibrio di parte corrente (O) | | -275665,00 | 0,00 | 0,00 | |
| Utilizzo risultato di amministrazione presunto per il finanziamento di spese correnti e del rimborso prestiti (H) al netto del fondo anticipazione di liquidità | (-) | -275665,00 | | | |
| Equilibrio di parte corrente ai fini della copertura degli investimenti plurienn. | | 0,00 | 0,00 | 0,00 | |

L'equilibrio finale è pari a zero.

L'Organo di revisione ha verificato che il saldo di cassa non negativo garantisce il rispetto del comma 6 dell'art.162 del TUEL.

L'Organo di revisione ha verificato che:

- la previsione di cassa relativa all'entrata sia stata tenendo conto del *trend* della riscossione nonché di quanto accantonato al Fondo Crediti dubbia esigibilità di competenza e in sede di rendiconto per le relative entrate;
- gli stanziamenti di cassa comprendono le previsioni di riscossioni e pagamenti in conto competenza e in conto residui e sono elaborate in considerazione dei presumibili ritardi nella riscossione e nei pagamenti delle obbligazioni già esigibili.

L'Organo di Revisione ha verificato che le previsioni di cassa per la spesa corrente, per il rimborso di prestiti e per le altre spese correnti o di investimento finanziate con applicazione dell'avanzo libero o con il margine differenziale di competenza sono state determinate sulla base della sommatoria delle entrate correnti che si presume di riscuotere e della giacenza iniziale di cassa libera.

L'Organo di Revisione ha verificato che le previsioni di cassa per la spesa del titolo II tengono conto dei cronoprogrammi dei singoli interventi e delle correlate imputazioni agli esercizi successivi.

L'Organo di Revisione ha verificato che le previsioni di cassa per le entrate da contributi in conto capitale e da ricorso all'indebitamento sono coerenti con le previsioni delle correlate spese del titolo II finanziate dalle medesime entrate senza generare fittizio surplus di entrata vincolata con il conseguente incremento delle previsioni di cassa della spesa corrente.

L'Organo di revisione ritiene che:

- le previsioni di cassa rispecchino gli effettivi andamenti delle entrate e delle spese;
- non siano state effettuate sovrastime nella previsione della riscossione di entrate con il rischio di consentire autorizzazioni di spesa per le quali si genereranno ritardi nei pagamenti e formazione di debiti pregressi in violazione dell'art. 183, co. 8, del TUEL.

Il fondo iniziale di cassa al 01.01.2023 comprende la cassa vincolata per euro 134.628,08.

Utilizzo proventi alienazioni

L'Organo di revisione ha verificato che Ente non si è avvalso della facoltà di cui al co. 866, art. 1, legge n. 205/2017, così come modificato dall'art. 11-*bis*, comma 4, d.l. 14 dicembre 2018, n. 135.

Risorse derivanti da rinegoziazione mutui

L'Organo di revisione ha verificato che Ente non si è avvalso della facoltà di utilizzare le economie di risorse derivanti da operazioni di rinegoziazione mutui e prestiti per finanziare, in deroga, spese di parte corrente ai sensi dell'art. 1 comma 867 Legge 205/2017.

Entrate e spese di carattere non ripetitivo

L'Organo di revisione ha verificato che ai fini degli equilibri di bilancio vi sia un coerente rapporto tra entrate e spese non ricorrenti.
È necessario che, in adempimento all'Allegato 11 al D. Lgs. 118/2011 si proceda a codifica separata per le entrate e spese non ricorrenti.

La nota integrativa

L'Organo di revisione ha verificato che la nota integrativa allegata al bilancio di previsione riporta in forma sintetica le informazioni previste dal comma 5 dell'art.11 del D.lgs. 23/6/2011 n.118 e dal punto 9.11.1 del principio 4/1.

VERIFICA COERENZA DELLE PREVISIONI

Verifica contenuto informativo ed illustrativo del documento unico di programmazione DUP

L'Organo di revisione sul Documento Unico di programmazione ha espresso parere attestando la sua coerenza, attendibilità e congruità.

Strumenti obbligatori di programmazione di settore

Il DUP contiene gli strumenti obbligatori di programmazione di settore che sono coerenti con le previsioni di bilancio:

Programma triennale lavori pubblici

Il programma triennale ed elenco annuale dei lavori pubblici di cui all'art. 21 del D.lgs. 50/2016 è stato redatto conformemente alle modalità e agli schemi approvati con Decreto del Ministero delle Infrastrutture e dei Trasporti n. 14 del 16 gennaio 2018 e sarà presentato al Consiglio per l'approvazione unitamente al bilancio preventivo.

Il programma triennale e l'elenco annuale dei lavori pubblici e relativi adeguamenti sono pubblicati ai sensi del D.M. n. 14 del 16 gennaio 2018.

Gli importi inclusi nello schema relativo ad interventi con onere a carico dell'ente trovano riferimento nel bilancio di previsione 2023-2025, fatta conciliazione con gli investimenti di importo inferiore ad euro 100.000, che non sono riportati nel Programma Triennale.

Il programma triennale, dopo la sua approvazione consiliare, dovrà essere pubblicato sul sito dell'Ente nella sezione "Amministrazione trasparente" e sul sito del Ministero delle Infrastrutture e dei Trasporti e dell'Osservatorio dei contratti pubblici relativi a lavori, servizi e forniture.

Programmazione biennale di acquisti di beni e servizi

Il programma biennale di forniture e servizi di importo unitario stimato pari o superiore a Euro 40.000,00 e relativo aggiornamento è stato redatto conformemente a quanto disposto dai commi 6 e 7 di cui all'art. 21 del D.lgs. 50/2016 secondo lo schema approvato con Decreto del Ministero delle Infrastrutture e dei Trasporti n. 14 del 16 gennaio 2018.

Programmazione triennale fabbisogni del personale

La programmazione del fabbisogno di personale prevista dall'art. 39, comma 1 della Legge 449/1997 e dall'art. 6 del D.lgs. 165/2001 è stata approvata con specifico atto secondo le "Linee di indirizzo per la predisposizione dei piani dei fabbisogni di personale da parte della PA" emanate in data 08 maggio 2018 da parte del Ministro per la semplificazione e la pubblica amministrazione e pubblicate in G.U. 27 luglio 2018, n.173.

L'Organo di revisione ha verificato che la programmazione del fabbisogno di personale nel triennio 2023-2025, tenga conto dei vincoli assunzionali e dei limiti di spesa previsti dalla normativa.

L'Organo di revisione ritiene che la previsione triennale sia coerente con le esigenze finanziarie espresse nell'atto di programmazione dei fabbisogni.

Piano delle alienazioni e valorizzazioni immobiliari

(art. 58, comma 1 L. n. 112/2008)

L'Organo di revisione ritiene che le previsioni per gli anni 2023-2025 siano coerenti con gli strumenti di programmazione di mandato, con il documento unico di programmazione e con gli atti di programmazione di settore (piano triennale dei lavori pubblici, programmazione fabbisogni del personale, piano alienazioni e valorizzazione patrimonio immobiliare, ecc.).

Programma degli incarichi

L'Organo di revisione ha accertato che l'Ente non prevede affidamento di incarichi di collaborazione esterna.

PNRR

L'Organo di revisione ha verificato che l'Ente ha dedicato una sezione del DUP al PNRR.

VERIFICA ATTENDIBILITÀ E CONGRUITÀ DELLE PREVISIONI ANNO 2023-2025

A) ENTRATE

Ai fini della verifica dell'attendibilità delle entrate e congruità delle spese previste per gli esercizi 2023-2025, alla luce della manovra disposta dall'ente, l'Organo di revisione ha analizzato in particolare le voci di bilancio di seguito riportate.

Entrate da fiscalità locale

Addizionale Comunale all'Irpef

L'Organo di revisione ha verificato che l'Ente ha applicato, ai sensi dell'art. 1 del D. lgs. n. 360/1998, l'addizionale all'IRPEF, fissandone l'aliquota in misura dello 0,50% per redditi fino a 15.000 euro; dello 0,60% per redditi fra 15.000 e 28.000 euro; dello 0,70% per redditi fra 28.000 e 50.000 euro; dello 0,80% per redditi superiori a 50.000 euro.

Le previsioni di entrata sono coerenti con quanto disposto dal punto 3.7.5 del Principio Contabile 4/2

| Esercizio 2022 | Previsione 2023 | Previsione 2024 | Previsione 2025 |
|---------------------------|----------------------------|----------------------------|----------------------------|
| 748.793,71 | 732.116,00 | 729.116,00 | 732.116,00 |

IMU

Il gettito stimato per l'Imposta Municipale Propria è il seguente e tiene conto dell'integrale esenzione dei beni-merce ai sensi del comma 751:

| IMU | Esercizio 2022 (assestato o rendiconto) | Previsione 2023 | Previsione 2024 | Previsione 2025 |
|------------|--|----------------------------|----------------------------|----------------------------|
| IMU | € 3.093.944,26 | € 2.836.524,00 | € 2.850.000,00 | € 2.881.088,00 |

TARI

Il gettito stimato per la TARI è il seguente:

| | Esercizio 2022 (assestato o rendiconto) | Previsione 2023 | Previsione 2024 | Previsione 2025 |
|------------------------|---|--------------------|--------------------|--------------------|
| TARI | € 3.620.233,00 | € 3.592.265,00 | € 3.817.930,00 | € 3.817.930,00 |
| <i>FCDE competenza</i> | | € 1.466.362,57 | € 1.558.478,57 | € 1.557.478,57 |

La TARI è determinata sulla base della copertura integrale dei costi di investimento e di esercizio del servizio rifiuti compresi quelli relativi alla realizzazione ed esercizio della discarica ad esclusione dei costi relativi ai rifiuti speciali al cui smaltimento provvedono a proprie spese i relativi produttori comprovandone il trattamento.

L'Organo di revisione ha verificato che l'Ente ha posto all'Ordine del Giorno del Consiglio Comunale nel quale è prevista l'approvazione del Bilancio di Previsione 2023/2025 la approvazione del nuovo regolamento per la disciplina della Tassa sui rifiuti alla luce della Delibera ARERA n. 15/2022.

Il pagamento della TARI non avviene tramite il sistema pagoPA.

Altri Tributi Comunali

L'ente non ha istituito altri tributi.

Risorse relative al recupero dell'evasione tributaria

Le entrate relative all'attività di controllo delle dichiarazioni subiscono le seguenti variazioni:

| Titolo 1 - recupero evasione | Accertato 2020 | Accertato 2021 | Previsione 2023 | | Previsione 2024 | | Previsione 2025 | |
|---|-------------------|-------------------|--------------------|----------------|--------------------|----------------|--------------------|----------------|
| | | | Prev. | Acc.to FCDE | Prev. | Acc.to FCDE | Prev. | Acc.to FCDE |
| Recupero evasione IMU | 15.000,00 | 41.802,14 | 50.000,00 | 4.140,00 | 100.000,00 | 8.280,00 | 100.000,00 | 8.280,00 |
| Recupero evasione TASI | | | | | | | | |
| Recupero evasione TARI | 12.818,14 | 33.188,00 | 50.000,00 | - | 60.000,00 | | 60.000,00 | |
| Recupero evasione Imposta di soggiorno | | | | | | | | |
| Recupero evasione imposta di pubblicità | | | | | | | | |
| | | | | | | | | |

L'Organo di revisione ritiene la quantificazione del fondo crediti di dubbia esigibilità leggermente sottovalutata in relazione all'andamento storico delle riscossioni rispetto agli accertamenti delle somme derivanti d recupero evasione; data comunque l'esiguità delle somme previste in entrata, non ritiene di sollevare rilievo.

Sanzioni amministrative da codice della strada

I proventi da sanzioni amministrative sono così previsti:

| | Previsione 2023 | Previsione 2024 | Previsione 2025 |
|-----------------------------------|----------------------------|----------------------------|----------------------------|
| sanzioni ex art.208 co 1 cds | 58.000,00 | 58.000,00 | 58.000,00 |
| sanzioni ex art.142 co 12 bis cds | - | - | - |
| TOTALE SANZIONI | 58.000,00 | 58.000,00 | 58.000,00 |
| Fondo Crediti Dubbia Esigibilità | 35.896,20 | 35.896,20 | 35.896,20 |
| Percentuale fondo (%) | 61,89% | 61,89% | 61,89% |

L'Organo di revisione ritiene la quantificazione del FCDE congrua in relazione all'andamento storico delle riscossioni rispetto agli accertamenti.

Risultano rispettati nel Bilancio di Previsione gli obblighi di destinazione di cui all'art. 208 C.d.S.

Proventi dei beni dell'ente

I proventi dei beni dell'ente per locazioni, fitti attivi e canoni patrimoniali sono così previsti:

| | Previsione 2023 | Previsione 2024 | Previsione 2025 |
|------------------------------------|----------------------------|----------------------------|----------------------------|
| Canoni di locazione | 24.000,00 | 24.000,00 | 24.000,00 |
| Fitti attivi e canoni patrimoniali | 0,00 | 0,00 | 0,00 |
| Altri (specificare) | 0,00 | 0,00 | 0,00 |
| TOTALE PROVENTI DEI BENI | 24.000,00 | 24.000,00 | 24.000,00 |
| Fondo Crediti Dubbia Esigibilità | 511,20 | 511,20 | 511,20 |
| Percentuale fondo (%) | 2,13% | 2,13% | 2,13% |

L'Organo di revisione ritiene la quantificazione del FCDE congrua in relazione all'andamento storico delle riscossioni rispetto agli accertamenti.

Canone unico patrimoniale

Il dettaglio delle previsioni dei proventi derivanti dal Canone Unico Patrimoniale è il seguente:

| Titolo 3 | Previsione 2023 | | Previsione 2024 | | Previsione 2025 | |
|---------------------------|-----------------|-------------|-----------------|-------------|-----------------|-------------|
| | Prev. | Acc.to FCDE | Prev. | Acc.to FCDE | Prev. | Acc.to FCDE |
| Canone Unico Patrimoniale | 110.000,00 | | 132.000,00 | | 137.000,00 | |

Entrate da titoli abitativi (proventi da permessi da costruire) e relative sanzioni

La previsione delle entrate da titoli abitativi e relative sanzioni è la seguente:

| Anno | Importo | Spesa corrente | Spesa in c/capitale |
|-------------------------------|--------------|----------------|---------------------|
| 2021 (rendiconto) | € 250.000,00 | € - | € 250.000,00 |
| 2022 (assestato o rendiconto) | € 350.000,00 | € - | € 350.000,00 |
| 2023 | € 350.000,00 | € - | € 350.000,00 |
| 2024 | € 250.000,00 | € - | € 250.000,00 |
| 2025 | € 250.000,00 | € - | € 250.000,00 |

L'Organo di revisione ha verificato che l'Ente rispetta i vincoli di destinazione previsti dalla Legge n. 232/2016 art.1 comma 460 e smi e dalle successive norme derogatorie.

B) SPESE PER TITOLI E MACROAGGREGATI

Le previsioni degli esercizi 2023-2025 per macro-aggregati di spesa corrente confrontate con la spesa risultante dalla previsione definitiva 2022 è la seguente:

Sviluppo previsione per aggregati di spesa:

| SPESE PER TITOLI E MACROAGGREGATI | | | | | |
|-----------------------------------|---|-----------------------|------------------------|------------------------|-----------------------|
| PREVISIONI DI COMPETENZA | | | | | |
| TITOLI E MACROAGGREGATI DI SPESA | Previsioni Def. 2022 | Previsioni 2023 | Previsioni 2024 | Previsioni 2025 | |
| 101 | Redditi da lavoro dipendente | € 2.373.751,00 | € 2.488.739,00 | € 2.496.679,00 | € 2.520.179,00 |
| 102 | Imposte e tasse a carico dell'ente | € 150.059,72 | € 163.500,00 | € 175.500,00 | € 190.000,00 |
| 103 | Acquisto di beni e servizi | € 6.126.601,22 | € 6.905.008,00 | € 6.728.053,00 | € 5.817.456,00 |
| 104 | Trasferimenti correnti | € 750.521,03 | € 749.281,00 | € 752.281,00 | € 752.281,00 |
| 105 | Trasferimenti di tributi | € - | € - | € - | € - |
| 106 | Fondi perequativi | € - | € - | € - | € - |
| 107 | Interessi passivi | € 19.544,21 | € 18.050,00 | € 15.900,00 | € 13.400,00 |
| 108 | Altre spese per redditi da capitale | € - | € - | € - | € - |
| 109 | Rimborsi e poste correttive delle entrate | € 6.899,77 | € 1.000,00 | € 1.000,00 | € 1.000,00 |
| 110 | Altre spese correnti | € 250.200,58 | € 70.500,00 | € 100.500,00 | € 100.500,00 |
| | Totale | € 9.677.577,53 | € 10.396.078,00 | € 10.269.913,00 | € 9.394.816,00 |

Acquisto beni e servizi

L'Organo di revisione ha verificato che le previsioni sono costruite tenendo conto/non tenendo conto del tasso di inflazione programmata.

In relazione alle spese per consumi energetici, l'Organo di revisione prende atto del seguente andamento:

| | Assestato 2022 | Previsione 2023 | Previsione 2024 | Previsione 2025 |
|---|---------------------|---------------------|---------------------|---------------------|
| Energia elettrica (PDC U.1.03.02.05.004) | € 130.000,00 | € 160.000,00 | € 162.000,00 | € 162.000,00 |
| Gas (PDC U.1.03.02.05.006) | € 85.500,00 | € 52.281,00 | € 45.500,00 | € 45.500,00 |
| Contratti di servizio per l'illuminazione pubblica (PDC U.1.03.02.15.015) | € 616.000,00 | € 390.995,00 | € 283.826,00 | € 275.659,00 |
| Utenze e canoni per altri servizi n.a.c. (PDC U.1.03.02.05.9999) | | € - | € - | € - |
| Totale | € 831.500,00 | € 603.276,00 | € 491.326,00 | € 483.159,00 |

Spese di personale

L'Organo di revisione ha verificato che lo stanziamento pluriennale del bilancio di previsione per spese di personale è contenuto entro i limiti del valore soglia della fascia demografica di appartenenza, ai sensi dell'art. 33, co. 2 del d.l. 30 aprile 2019, n. 34, convertito dalla legge 28 giugno 2019, n. 58.

L'Ente ha previsto incrementi della spesa di personale nel rispetto delle percentuali individuate dall'art. 5 del decreto 17 marzo 2020 del Ministro per la Pubblica Amministrazione di concerto con il Ministero dell'Economia e delle Finanze e con il Ministro dell'Interno, attuativo dell'art. 33, co. 2 del d.l. 34/2020).

In tale caso, l'Organo di revisione ha effettuato l'asseverazione dell'equilibrio pluriennale di bilancio tenuto conto delle indicazioni espresse dalla Corte dei conti, sezioni Riunite in sede giurisdizionale, sentenza 7/2022.

L'Organo di revisione ha verificato che la spesa relativa al macro-aggregato "redditi da lavoro dipendente" prevista per gli esercizi 2023-2025, tenga conto delle assunzioni previste nella programmazione del fabbisogno e risulta coerente:

- con l'obbligo di riduzione della spesa di personale disposto dall'art. 1 comma 557 della Legge 296/2006 rispetto al valore medio del triennio 2011/2013-
- dei vincoli disposti dall'art. 9, comma 28 del D.L. 78/2010 sulla spesa per personale a tempo determinato, con convenzioni o con contratti di collaborazione coordinata e continuativa che fanno riferimento alla corrispondente spesa dell'anno 2009.

L'Organo di revisione ha verificato che la previsione di spesa di personale tenga conto degli effetti prodotti dal rinnovo del CCNL 2019-2021

SPESE IN CONTO CAPITALE

Le spese in conto capitale previste sono pari:

- per il 2023 ad euro 10.027.807,00
- per il 2024 ad euro 33.002.814,00;
- per il 2025 ad euro 12.263.870,00;

L'Organo di revisione ha verificato che le opere di importo superiore ai 100.000,00 Euro sono state inserite nel programma triennale dei lavori pubblici.

L'Organo di revisione ha verificato che la previsione per l'esercizio 2023 delle spese in conto capitale di importo superiore ai 100.000,00 Euro corrisponde con la prima annualità del programma triennale dei lavori pubblici.

Ogni intervento ha un cronoprogramma con le diverse fasi di realizzazione, a partire dal progetto di fattibilità tecnica ed economica (PFTE), di cui all'art. 23, del D.lgs. 18/04/2016, n. 50.

FONDI E ACCANTONAMENTI

Fondo di riserva di competenza

L'Organo di revisione ha verificato che la previsione del fondo di riserva ordinario, iscritto nella missione 20, programma 1, titolo 1, macroaggregato 10 del bilancio, ammonta a:

anno 2023 - euro 41.660,00 pari allo 0,34% delle spese correnti;

anno 2024 - euro 45.000,00 pari allo 0,37% delle spese correnti;

anno 2025 - euro 45.000,00 pari allo 0,40%% delle spese correnti;

e rientra nei limiti previsti dall'articolo 166 del TUEL ed in quelli previsti dal regolamento di contabilità.

Fondo di riserva di cassa

L'Organo di revisione ha verificato che:

- l'ente nella missione 20, programma 1 ha stanziato il fondo di riserva di cassa per un importo pari ad euro 150.000,00.

- la consistenza del fondo di riserva di cassa rientra nei limiti di cui all'art. 166, comma 2 quater del TUEL.

Fondo crediti di dubbia esigibilità (FCDE)

L'Organo di revisione ha verificato che:

- nella missione 20, programma 2 è presente un accantonamento al fondo crediti di dubbia esigibilità (FCDE) :

| Missione 20, Programma 2 | 2023 | 2024 | 2025 |
|--|--------------|--------------|--------------|
| Fondo crediti dubbia esigibilità accantonato in conto competenza | 1.661.971,00 | 1.689.401,00 | 1.688.401,00 |

gli importi accantonati nella missione 20, programma 2, corrispondono con quanto riportano nell'allegato c), colonna c).

L'Organo di revisione ha verificato la regolarità del calcolo del fondo crediti dubbia esigibilità ed il rispetto dell'accantonamento per l'intero importo, a meno di una non significativa sottovalutazione del Fondo relativamente alle entrate da recupero evasione.

L'Ente ha utilizzato il metodo ordinario.

L'Ente ha utilizzato il metodo della media semplice.

L'Ente ai fini del calcolo della media /non si è avvalso nel bilancio di previsione, della facoltà (art. 107 bis DL 18/2020 modificato dall'art. 30-bis DL 41/21) di effettuare il calcolo dell'ultimo quinquennio per le entrate del titolo 1 e 3 con i dati del 2019 in luogo di quelli del 2020 e del 2021.

Fondi per spese potenziali

L'Organo di revisione ha verificato che lo stanziamento alla missione 20 programma 3 del fondo rischi contenzioso, con particolare riferimento a quello sorto nell'esercizio precedente (compreso l'esercizio in corso, in caso di esercizio provvisorio) sembra congruo.

L'Organo di revisione ha verificato che l'Ente ha provveduto a stanziare nel bilancio 2023-2025 accantonamenti in conto competenza per le spese potenziali.

Sono previsti accantonamenti per le seguenti passività potenziali:

| Missione 20, programma 3 | Previsione 2023 | | Previsione 2024 | | Previsione 2025 | |
|---|------------------------|-------------|------------------------|-------------|------------------------|-------------|
| | Importo | Note | Importo | Note | Importo | Note |
| Fondo rischi contenzioso | 10.000,00 | | 10.000,00 | | 10.000,00 | |
| Fondo oneri futuri | | | | | | |
| Fondo perdite società partecipate | - | | - | | - | |
| Fondo passività potenziali | | | | | | |
| Accantonamenti per indennità fine mandato | 3.800,00 | | 3.800,00 | | 3.800,00 | |
| Accantonamenti a copertura di perdite organismi partecipati | | | | | | |
| Fondo di garanzia dei debiti commerciali | 70.062,00 | | 70.062,00 | | 70.062,00 | |
| Fondo aumenti contrattuali personale dipendente | | | | | | |

L'Organo di revisione ha verificato che l'Ente non ha accantonato risorse per gli aumenti contrattuali del personale dipendente CCNL 2022-2024.

Fondo di garanzia dei debiti commerciali

L'Ente al 31.12.2022 non rispetta i criteri previsti dalla norma, e pertanto è obbligato ad effettuare l'accantonamento al fondo garanzia debiti commerciali, che risulta stanziato nella Missione 20, programma 3.

L'Organo di revisione ha verificato che l'Ente:

- ha effettuato le operazioni di bonifica delle banche dati al fine di allineare i dati presenti sulla Piattaforma dei crediti commerciali con le scritture contabili dell'Ente;
- non ha posto in essere le attività organizzative necessarie per garantire entro il termine dell'esercizio 2022 il rispetto dei parametri previsti dalla suddetta normativa.

INDEBITAMENTO

L'Organo di revisione ha verificato che nel periodo compreso dal bilancio di previsione risultano soddisfatte le condizioni di cui all'art. 202 del TUEL.

L'Organo di revisione ha verificato che l'Ente non prevede di attivare fonti di finanziamento derivanti da indebitamento. In ogni caso, rispetta le condizioni poste dall'art.203 del TUEL come modificato dal D.lgs. n.118/2011.

L'indebitamento dell'ente subisce la seguente evoluzione:

| Anno | 2021 | 2022 | 2023 | 2024 | 2025 |
|-------------------------|------------------|------------------|------------------|------------------|------------------|
| Oneri finanziari | 21.821,36 | 19.544,21 | 18.050,00 | 15.900,00 | 13.400,00 |
| Quota capitale | 49.130,96 | 51.408,11 | 55.500,00 | 57.500,00 | 60.500,00 |
| Totale fine anno | 70.952,32 | 70.952,32 | 73.550,00 | 73.400,00 | 73.900,00 |

Incidenza interessi passivi su entrate correnti

| | 2021 | 2022 | 2023 | 2024 | 2025 |
|-----------------------------|---------------|---------------|---------------|---------------|---------------|
| Interessi passivi | 21.821,36 | 19.544,21 | 18.050,00 | 15.900,00 | 13.400,00 |
| entrate correnti | 10.776.575,46 | 11.681.979,60 | 11.991.106,00 | 12.168.376,00 | 11.290.279,00 |
| % su entrate correnti | 0,20% | 0,17% | 0,15% | 0,13% | 0,12% |
| Limite art. 204 TUEL | 10,00% | 10,00% | 10,00% | 10,00% | 10,00% |

L'Organo di Revisione ha verificato che l'Ente non prevede l'estinzione anticipata di prestiti.

L'Organo di revisione ha verificato che l'Ente non ha prestato garanzie principali e sussidiarie.

ORGANISMI PARTECIPATI

L'Organo di revisione ha verificato che tutti gli organismi partecipati hanno approvato i bilanci d'esercizio al 31/12/2021.

L'Organo di Revisione prende atto che l'Ente non ha società/organismi partecipati per i quali è richiesta la copertura di perdite.

Razionalizzazione periodica delle partecipazioni (art. 20, D.lgs. 175/2016)

L'Ente ha provveduto, entro il 31.12.2022, con proprio provvedimento motivato, all'analisi dell'assetto complessivo delle società in cui detiene partecipazioni, dirette o indirette. Le quote di partecipazione detenute sono tutte di contenuto non rilevante.

| SOCIETA'/ORGANISMI PARTECIPATI | Quota ente |
|--------------------------------|------------|
| ASMEL | 0,25 |
| ASMENET | 0,97 |
| ENTE IDRICO CAMPANO | 0,37 |
| ENTE D'AMBITO SARNESE | 1,17 |
| GORI S.P.A. | 0,6 |
| ASI | 1,8 |
| CISS | 4,17 |

PNRR

L'Organo di revisione ha verificato che l'Ente non ha modificato i propri regolamenti interni al fine di individuare soluzioni organizzative idonee per la gestione, il monitoraggio e la rendicontazione dei fondi PNRR.

L'Organo di revisione prende atto dei progetti finanziati dal PNRR in corso alla data di redazione del presente parere come riepilogati nel DUP.

L'Organo di revisione ha verificato che l'Ente ha predisposto appositi capitoli all'interno del PEG (ai sensi dell'art. 3, co. 3, DM 11 ottobre 2021) al fine di garantire l'individuazione delle entrate e delle uscite relative al finanziamento specifico, garantendo così il tracciamento dei vincoli di competenza e di cassa.

L'Organo di revisione ha verificato il rispetto delle regole contabili previste per i fondi del PNRR così come richiamate dalla FAQ 48 di Arconet.

OSSERVAZIONI E SUGGERIMENTI

L'Organo di revisione a conclusione delle verifiche esposte nei punti precedenti considera:

a) Riguardo alle previsioni di parte corrente

1) Congrue le previsioni di spesa ed attendibili le entrate previste sulla base:

- delle previsioni definitive 2023-2025;
- della valutazione del gettito effettivamente accertabile per i diversi cespiti d'entrata;
- dei riflessi delle decisioni già prese e di quelle da effettuare descritte nel DUP;
- degli oneri indotti delle spese in conto capitale;
- degli oneri derivanti dalle assunzioni di prestiti;
- degli effetti derivanti da spese disposte da leggi, contratti ed atti che obbligano giuridicamente l'ente;
- degli effetti derivanti dalla manovra finanziaria che l'ente ha attuato sulle entrate e sulle spese;
- dei vincoli sulle spese e riduzioni dei trasferimenti erariali;
- della quantificazione del fondo crediti di dubbia esigibilità;
- della quantificazione degli accantonamenti per passività potenziali;

Ritiene necessaria l'opportuna variazione di bilancio diretta alla iscrizione nel Bilancio di Previsione del Fondo Pluriennale Vincolato.

b) Riguardo alle previsioni per investimenti

Conforme la previsione dei mezzi di copertura finanziaria e delle spese per investimenti, conforme all'elenco annuale degli interventi ed al programma triennale dei lavori pubblici, allegati al bilancio. Coerente la previsione di spesa per investimenti con il programma amministrativo, il DUP, il piano triennale dei lavori pubblici e il crono programma dei SAL e degli obiettivi del PNRR.

c) Riguardo alle previsioni di cassa

Le previsioni di cassa sono attendibili in relazione all'esigibilità dei residui attivi e delle entrate di competenza, tenuto conto della media degli incassi degli ultimi 5 anni, e congrue in relazione al rispetto dei termini di pagamento con riferimento ai cronoprogrammi e alle scadenze di legge e agli accantonamenti al FCDE.

Raccomanda l'introduzione di idonee procedure interne dirette al rispetto della tempestività dei pagamenti.

d) Riguardo agli accantonamenti

Congrui gli stanziamenti della missione 20 come evidenziata nell'apposita sezione.

e) Invio dati alla banca dati delle amministrazioni pubbliche

L'Organo di revisione richiede il rispetto dei termini per l'invio dei dati relativi al bilancio di previsione entro trenta giorni dal termine ultimo per l'approvazione alla banca dati delle amministrazioni pubbliche di cui all'articolo 13 della Legge 31 dicembre 2009, n. 196, compresi i dati aggregati per voce del piano dei conti integrato, avvertendo che nel caso di mancato rispetto di tale termine, come disposto dal comma 1-*quinquies* dell'art. 9 del D.L. n. 113/2016, non sarà possibile procedere ad

assunzioni di personale a qualsiasi titolo, con qualsivoglia tipologia contrattuale, ivi compresi i rapporti di collaborazione coordinata e continuativa e di somministrazione, anche con riferimento ai processi di stabilizzazione in atto, fino a quando non si provvederà all'adempimento. E' fatto altresì divieto di stipulare contratti di servizio con soggetti privati che si configurino come elusivi della disposizione del precedente periodo.

CONCLUSIONI

In relazione alle motivazioni specificate nel presente parere, richiamato l'articolo 239 del TUEL e tenuto conto:

- del parere espresso sul DUP e sulla Nota di aggiornamento;
- del parere espresso dal responsabile del servizio finanziario;
- delle variazioni rispetto all'anno precedente;
- della verifica effettuata sugli equilibri di competenza e di cassa.

L'Organo di revisione:

- ha verificato che il bilancio è stato redatto nell'osservanza delle norme di Legge, dello statuto dell'Ente, del regolamento di contabilità, dei principi previsti dall'articolo 162 del TUEL e dalle norme del D.lgs. n.118/2011 e dai principi contabili applicati n.4/1 e n. 4/2 allegati al predetto decreto legislativo;

- ha rilevato la coerenza interna, la congruità e l'attendibilità contabile delle previsioni di bilancio;

ed esprime, pertanto, parere favorevole sulla proposta di bilancio di previsione 2023-2025 e sui documenti allegati.

Il Collegio dei Revisori dei Conti

Dott. Paolo Longoni

Dott. Michele Pascale

Dott. Carmine Ferrara

Firma digitalmente da
CARMINE
FERRA
CN = FERRARA
CARMINE
C = IT

LONGONI PAOL
2023.05.25 18:18:55
Signer:
CN=LONGONI PAOLO
C=IT
2.5.4.4=LONGONI
2.5.4.42=PAOLO
Public key:
RSA/2048 bits

VIII Punto all'O.d.G.

**BILANCIO DI PREVISIONE TRIENNALE 2023-2025 E SUOI ALLEGATI.
APPROVAZIONE;**

SINDACO: Diciamo che questa è la delibera a cui teniamo maggiormente perché rappresenta un po' la sintesi di quello che abbiamo detto fino ad ora perché nel bilancio di previsione ci sono contenuti tutte queste cose entusiasmanti delle quali abbiamo parlato fino ad ora. Mi piace sottolineare che questo bilancio di previsione che per la prima volta e lasciatemelo dire, in questo c'è, essendo presente, lo zampino dell'Assessore Gragnaniello, per la prima volta riusciamo a destinare almeno a mia memoria, riusciamo a destinare alcuni fondi del bilancio comunale a assunzioni di personale che non mi sembra una cosa da poco, detta per l'ente Comune di Poggiomarino, il quale da tanto tempo, immemore credo, non destinava fondi del bilancio comunale a una operazione così importante. Questa diciamo, che è quella che per noi è la ciliegina sulla torta perché ci dà il viatico per un futuro in questo senso importante perché stiamo cercando di controllare meglio quelli che sono i fondi del nostro bilancio. Molte delle spese che prima avevano l'ente Comune di Poggiomarino aveva difficoltà ad affrontare stanno diventando un poco più sostenibili da parte del bilancio comunale, non si fanno più quelle corse che anche noi,,devo dire la verità, abbiamo fatto nei primi due anni di Amministrazione però il bilancio di quest'anno per noi è un bilancio spartiacque perché è un bilancio che ci ha permesso e prima abbiamo nominato la TARI senza andare a intaccare avanzo vincolato, è un bilancio che ci ha permesso di raggiungere questo obiettivo, quindi di un bilancio soddisfacente, senza grossi affanni, ricordo a me stesso gli affanni che c'erano per cercare e trovare i soldi per la mensa scolastica, oppure quelli per coprire il servizio TARI o per coprire tanti altri servizi tra cui anche quelli essenziali come per esempio quelli dell'ambito sociale e allora siamo secondo noi sulla strada giusta perché stiamo affrontando l'approvazione del bilancio di previsione in maniera un poco più tra virgolette, tranquilli è anche vero che ci siamo dati un'altra sfida che è quella di approvare il bilancio prima di quanto riusciamo a fare in questi anni di Amministrazione perché per noi avere un bilancio approvato è fondamentale per tutto quello che noi programiamo per tutto quello che noi abbiamo intenzione di fare. Sul discorso dei tempi, faccio una immediata divagazione rispetto ai tempi di approvazione, il bilancio di previsione però, diciamo quando abbiamo la diffida ma pure quando non la prendiamo, noi stasera non l'abbiamo presa la diffida per il bilancio di previsione, noi non abbiamo neanche aspettato la proroga, quindi anche questo, lavoreremo anche in questo senso, ricordo sempre a me stesso che quest'anno abbiamo adottato la linea di approvare il bilancio di previsione in due Consigli Comunali, tutto questo ruba

CITTA' DI POGGIOMARINO

PROVINCIA DI NAPOLI

tempo e quindi gli uffici sono quelli che sono, l'ufficio finanziario ormai come sapete è ridosso all'osso, e quindi siamo assolutamente soddisfatti e quindi chiedo al Consiglio Comunale di approvare anche il bilancio di previsione.

PRESIDENTE: Chi si prenota per l'intervento? Consigliere Salvati, Sindaco, Guerrasio.

CONSIGLIERE SALVATI: Grazie Presidente. Intanto dobbiamo sottolineare che stiamo discutendo il terzo bilancio di previsione di questa Amministrazione e non il primo all'interno del quale dobbiamo riportare sempre le stesse cose il che sta a significare che i fatti in questi tre anni non avete fatto niente e niente di niente se non portare avanti anche in malo modo le opere ereditate dalla precedente Amministrazione, vedi via XXIV maggio, oltre un anno per terminare i lavori, via Filippo Turati che è diventata ormai impraticabile e poco sicura e su questo volevo anche chiedervi se avete previsto l'accantonamento di fondi per risarcire coloro che hanno subito danni e gli automezzi per meglio capire quanto alla fine ci costerà quest'opera e al di là dei buoni auspici delle cose scritte all'interno di questo bilancio oggi le uniche cose fatte da questa Amministrazione sono la chiusura delle strade con conseguente blocco delle viabilità e assenza assoluta dei servizi socio sanitari, questa Minoranza ha chiesto più volte di appostare risorse per le gravi patologie cosa fate in questo bilancio prevedete il minimo edittale, oltre a tagliare i contributi straordinari per le persone bisognose che dei 30 mila euro richiesti dal caposettore li portate 10 mila, tagliate le iniziative a favore della gioventù e delle pari opportunità, tagliate il trasporto scolastico, non mettete 1 euro sull'ambiente, nello specifico sulle bonifiche, argomento sul quale ricordo che il Sindaco era affezionatissimo quando sedeva nei banchi a dell'Opposizione e poi cosa più importante in questi 3 anni non avete mai garantito nessun servizio essenziale, possiamo concludere affermando in maniera pacifica che siete l'Amministrazione dei ricchi, di quelli che non hanno bisogno dell'aiuto dello Stato e avete abbandonato gli ultimi, quelli che avrebbero bisogno della mano delle istituzioni. Per non parlare delle tasse, caro Sindaco e Assessore con delega a bilancio. Lei sarà ricordato per l'aumento delle tasse, le più alte di sempre, IMU e TARI arrivati perfino all'aumento della tariffa annuale per le lampade votive, avete creato entrate con mosse banalissime chiedendo semplicemente più soldi ai cittadini di Poggiomarino, sarete ricordati per totale incompetenza nei conti eppure avete signori consulenti esterni, Caro Sindaco potremo parlare ancora a lungo del bilancio di programmazione di pianificazione ma sarebbe ribadire le cose che abbiamo già ampiamente detto e ripetuto nel precedente Consiglio e stasera, ci limitiamo solamente a non votare questo bilancio grazie.

PRESIDENTE: Grazie Consigliere Salvati.

SINDACO: Mi sono prenotato perché sul bilancio di previsione non può passare solo la relazione tecnica da Assessore con delega al bilancio ma bisogna assolutamente anche dire anche qualcosa di politico visto che poco di politico proviene dalla Minoranza. E allora noi come Maggioranza ci sostituiamo e facciamo anche un riferimento politico a quello che stiamo approvando. Intanto dico al Consigliere Salvati che noi le difficoltà sul pagamento dei risarcimenti danni ne stiamo avendo con i sinistri che sono avvenuti sotto la vostra Amministrazione non la nostra. A me quando arriva una richiesta di risarcimento danni e ne parliamo con l'Avvocato Belcuore, con l'Assessore Acquino, vado a vedere le date e vedo quasi sempre richieste di risarcimento che si riferiscono a quando voi le strade ma sto per scherzando, voi le tenevate bene, ma in realtà non è vero perché anche la corte dei conti ci ha scritto di quando voi amministravate che cosa avevate fatto per le strade e noi abbiamo dovuto rispondere dicendo effettivamente qualcosa, qualcosa che è stato fatto, l'ha fatto l'ufficio e abbiamo dovuto anche per voi dare giustificazioni a come teniamo le strade e questo lo dico anche alla Consigliera Vorraro, quindi in realtà, noi le difficoltà che stiamo avendo su questi risarcimenti, anche quelle le stiamo somatizzando e anche a quelle riusciamo a fare fronte senza grossi problemi per quello che dicevo nell'illustrazione della proposta di delibera. Io mi metto nei vostri panni e condivido le vostre difficoltà, questa è una svolta epocale per Poggiomarino, voi chiaramente la state vivendo da comparse perché tutto quello che chiedete anche quando chiedete se il vice Sindaco ha fatto meno un'elencazione, intanto l'ha fatta bene il Consigliere Falanga e anche il Consigliere Orefice ma noi abbiamo invertito la rotta, vi mandiamo le carte come voi non avete mai fatto nelle precedenti amministrazioni quando io facevo il Consigliere di opposizione. È vero anche che il Consigliere, ma voi lo sapete bene perché noi abbiamo costruito la nostra vittoria quando facevamo l'opposizione purtroppo la politica non si può fare dietro alle tastiere, non si può fare da lontano. La politica si fa al comune e tra la gente e queste due cose purtroppo vi mancano. Questo è il problema, diciamocela tutta noi dobbiamo come ho detto, anche sostituirci a quello che voi non fate nel Consiglio Comunale.

CONSIGLIERE SALVATI: Presidente, questa è una risposta a me.

PRESIDENTE: Sta parlando del bilancio perché nel bilancio ci sono le accuse che sono state fatte e sta rispondendo nelle rime di quello che è stato chiesto alla Maggioranza e che sta

proponendo questa delibera. Nelle dichiarazioni di voto invece, non si deve andare al di là della dichiarazione di voto, e quindi se noto questo interrompo ma nell'intervento lascio sempre abbastanza campo libero.

SINDACO: Dicevo per tornare al tema visto che non devo divagare, il bilancio ricomprende tutto quello di cui abbiamo parlato, io in realtà e questo lo dico in maniera molto leale, contesto perché non corrispondente al vero molte delle cose che hanno detto dai banchi dell'opposizione, ci sono delle inesattezze se non cose assolutamente non vere, per esempio mi riferisco ai finanziamenti, sono nel bilancio e noi non usiamo scrivere nel bilancio cose che non sono vere che per altro è anche un reato quindi, sostanzialmente, stavo dicendo che questo è un bilancio che a chi non vuole bene a Poggiomarino fa un po' male prima di tutto perché tutto quello che c'è scritto in termini di finanziamento sono assolutamente già finanziati, ci sono gare che sono già in corso, alcune già concluse, quindi come si fa a mettere in dubbio che questi finanziamenti che queste opere si facciano o meno? Può essere che si fanno 10 giorni prima o un mese prima o un mese dopo, però le procedure stanno lì e parlano chiaro quindi, in questo senso, non c'è questo timore rispetto ai finanziamenti. Per quanto riguarda il resto, non abbiamo in realtà tagliato fondi alle persone diciamo bisognose perché quello che noi abbiamo ritenuto essere sufficiente per quest'anno rispetto a quello che è avvenuto l'anno scorso l'abbiamo messo in bilancio perché approvare, pensare a un bilancio di previsione, significa anche correggere quello che non si è speso nell'anno precedente e quindi effettivamente c'erano 30 mila euro, ne abbiamo messi 10 negli eventi dove abbiamo avuto il finanziamento della città metropolitana, abbiamo avuto 100 mila euro. Tenere fondi in più sugli eventi ci è sembrato voglio dire superfluo e quindi, in realtà noi il bilancio non lo subiamo, lo pensiamo insieme con gli uffici e cerchiamo di dare il nostro contributo politico a quello che è il bilancio di previsione. Le opere che sono contenute nel bilancio di previsione e che quindi stanno anche nel piano triennale delle opere pubbliche hanno una caratteristica, il piano triennale delle opere pubbliche che noi approviamo, che noi portiamo in Consiglio Comunale e lasciatemelo dire, io sulle inesattezze che vengono dalla Minoranza io non mi fiderei di una Minoranza che è contraria al piano triennale delle opere pubbliche per svariati milioni e si astiene sul piano biennale per le forniture dei servizi. Credo che ci sia un corto circuito però non ce lo hanno neanche spiegato il perché della differenza tra voto contrario e astensione, però questo lascia il tempo che trova. Noi portiamo nel Consiglio Comunale un bilancio che prevede opere nel primo anno che hanno una caratteristica rispetto a quelli precedenti anche forse il primo nostro, ma non già il secondo, sono opere che si fanno, cioè il libro dei sogni come viene in realtà a volte considerato il piano

CITTA' DI POGGIOMARINO

PROVINCIA DI NAPOLI

triennale delle opere pubbliche qui ha un fondo di realtà, ci sono non mi voglio sbilanciare ma credo il 90% delle opere che sono contenute nel primo anno di questo anno triennale delle opere pubbliche, per essere chiaro non sto divagando, il piano triennale delle opere pubbliche sta anche nel bilancio come investimenti effettivo, si fa, si stanno facendo le gare. Cioè noi le palestre, i fondi CIS, i 5 milioni e due della (incomprensibile) che va da via XXIV maggio a via Cimitero e Via Iervolino, i due campetti esterni, il CSE, la mensa della via Giuliano cioè sono procedure che sono già in corso, sono finanziamenti che sono già stati riconosciuti al comune di Poggiomarino. Io capisco che qua si voglia in qualche modo attaccarsi sugli specchi e dire ma forse, ma questi chissà se vedranno mai la luce. Ma che vedranno mai la luce? Quelli sono già finanziati, stanno già al legale, già concluse. Poggiomarino da qui a un anno, un anno e mezzo cambierà il volto e lo cambierà grazie a questa Amministrazione che si è trovata nel momento giusto al posto giusto. Purtroppo voi dovete fare i conti con questa cosa, io ripeto, sono solidale con le vostre difficoltà, con il fatto che voi veniate qui e ci leggete gli interventi che vi preparate, io credo però che non si fa così. Tornate dai vostri elettori e dite io sono stato al Consiglio Comunale stasera, ci stavano 13 milioni di opere per Poggiomarino e io ho votato contrario, voi questo dovete dire. Però poi mi sono astenuto su forniture e servizi, dite questo. Se dite questo allora noi vi riconosciamo tutto la vostra lealtà, ma se invece non lo dite, se voi stasera scriverete altre cose rispetto a quello che è emerso in questo consiglio, io ringrazio Francesco che ci dà la possibilità della diretta perché tutti vedano che quello che scrivete non corrisponde a quello che succede nel Consiglio Comunale. Allora, questo è un bilancio per il quale dovrete anche voi essere orgogliosi, io lo so che è difficile, ognuno c'ha suo ruolo, però voi dovete invece riconoscere che questo è un momento propizio, questo è un bilancio, non voglio essere tacciato di essere fuori luogo, fuori tema, questo è un bilancio che cambia Poggiomarino, è un bilancio nuovo, moderno, è un bilancio che noi auspicavamo esserci finalmente e finalmente possiamo dire che questo per noi è il nostro bilancio, il primo bilancio che sentiamo davvero nostro, grazie.

PRESIDENTE: Prego Consigliere Guerrasio.

CONSIGLIERE GUERRASIO: Buonasera, proprio perché siamo persone corrette e precise, io non accetto lezioncine da nessuno, neanche dal mio Sindaco e poi, per essere precisi, vorrei ribadire al Consiglio Comunale che solo da poco, da circa un mese, noi possiamo accedere alle delibere che prima venivano oscurate anche a noi Consiglieri comunali e questo è un dato di fatto, la verità. Un piccolo appunto, non prendere diffide per me dovrebbe essere la normalità, quindi non vedo come possiamo compiacerci della normalità, non riesco a capire. Per quanto

CITTA' DI POGGIOMARINO

PROVINCIA DI NAPOLI

riguarda il punto in questione, e qui parlano le carte non le chiacchiere, il 19 maggio 2023 durante la commissione affari sociali, ho chiesto personalmente quali fossero i servizi d'ambito in essere e ci è stato risposto in maniera chiara e precisa, l'unico servizio d'ambito in essere è il SAD disabili. Rispetto alla passata Amministrazione anche perché questo giochetto dopo tre anni è diventato anche un po' pesante, passata Amministrazione, attuale Amministrazione, dobbiamo pensare alla vostra Amministrazione dopo tre anni, lasciamola stare quella vecchia, è passato troppo tempo, giusto per essere precisi ancora una volta rispetto alla passata Amministrazione non abbiamo l'assistenza specialistica, non abbiamo il segretariato, non abbiamo gli operatori del reddito di cittadinanza, centro antiviolenza, trasporto sociale, centro per polifunzionale, centro per i minori, di cosa stiamo parlando? Mi domando ancora una volta, perché di questa cosa abbiamo parlato ampiamente anche agli altri Consigli Comunali, come opposizione, lo chiedo pure al Sindaco, cosa dobbiamo fare e soprattutto cosa possiamo fare per risolvere questa problematica, visto il vostro totale immobilismo, sono passati tre anni, non tre mesi, ricordo che avete portato in Consiglio due volte nel 2021, una volta nel 2022. Tutte e tre le volte ritirate il punto all'Ordine del Giorno, abbiamo fatto tre interrogazioni, 2021-2022-2023. Mi risulta difficile capire cosa possiamo fare per risolvere questa problematica. Però poi stiamo pagando 240 mila euro all'anno che avete confermato anche in questo bilancio di previsione e non abbiamo messo nessun servizio se non il SAD. Oggi apprendo che giustamente per venire incontro alle persone bisognose, visto che si parla di rincari, dell'aumento, l'avete detto voi, visto che si parla di rincari e aumenti e l'avete detto voi, anziché appostare qualcosa di più per quanto riguarda il banco alimentare di quei 30 mila euro ne avete postati solo 10 mila euro così veniamo incontro alle persone bisognose. Per le politiche giovanili riducete di altri 2 mila euro e non mi risultano che ci siano fondi per il trasporto disabili, detto ciò, ovviamente, ribadisco che il mio e il nostro voto sarà contrario a questo bilancio, grazie.

PRESIDENTE: Procediamo alla votazione.

SI PROCEDE ALLA VOTAZIONE

Favorevoli:11;

Contrari: 4;

Astenuti: 0;

Immediata esecutività con la stessa votazione.