



# COMUNE DI POGGIOMARINO

## Città Metropolitana di Napoli

### COPIA DI DELIBERAZIONE DELLA GIUNTA COMUNALE N. 33 DEL 12/04/2023

#### OGGETTO: SCHEMA BILANCIO DI PREVISIONE TRIENNALE 2023-2025 E SUOI ALLEGATI. APPROVAZIONE

L'anno **duemilaventitré** addì **dodici** del mese di **aprile** alle ore **15:10** in Poggiomarino nella sala delle adunanze comunali, a seguito di convocazione, si è riunita la Giunta Comunale con l'intervento dei Sigg.:

Cognome e Nome - Qualifica	Presente	Assente
Maurizio Falanga - Sindaco	Si	
Luigi Belcuore - Vicesindaco	Si	
Avv. Michele Aquino - Assessore	Si	
Maria Carillo - Assessore	Si	
Rachele Sorrentino - Assessore	Si	
Raffaele Gragnaniello - Assessore	Si	

<b>Totale: 6</b>	<b>Totale: 0</b>
------------------	------------------

Partecipa, con funzioni consultive, referenti, di assistenza e verbalizzazione (art.97, comma 4°, lett. a) del D.Lgs. 18/8/2000, 267, **dott.ssa Rosa Finaldi - Vice Segretario Gen.le.**

Il Presidente **Maurizio Falanga - Sindaco**, riconosciuta legale, dichiara aperta la seduta, ed invita i convocati a deliberare sull'oggetto sopraindicato.

#### LA GIUNTA COMUNALE

Su proposta e relazione dell'Assessore avv. Maurizio FALANGA

Esaminata l'allegata proposta di deliberazione del 12/04/2023 n. 9;

Visto il D.Lgs. 18 Agosto 2000, n. 267;

Premesso che sulla proposta della presente deliberazione:

- il Responsabile del servizio interessato, per quanto concerne il parere in ordine alla regolarità tecnica, prescritto dall'art. 49 del D.Lgs. 18/08/2000 n. 267, nel caso in cui la proposta di deliberazione in oggetto non sia mero atto di indirizzo;
  - il Responsabile del Servizio di Ragioneria, per quanto concerne il parere in ordine alla regolarità contabile, prescritto dall'art. 49 del D.Lgs. 18/08/2000 n. 267, nel caso in cui la proposta di deliberazione in oggetto comporti impegno di spesa o diminuzione di entrata;
- ha espresso il competente parere sull'allegata proposta.

**ad unanimità**

#### DELIBERA

Approvare, sì come ad ogni effetto approva, l'allegata proposta di deliberazione, che forma parte integrante e sostanziale del presente provvedimento.

La presente deliberazione è stata dichiarata immediatamente eseguibile ai sensi del comma 4 dell'art. 134, T.U. n. 267 del 18/8/2000;

Si da atto che, prima della trattazione dell'argomento indicato in oggetto, ammoniti dal segretario Comunale sugli obblighi di astensione previsti dalla normativa vigente ed, in particolare, dall'art. 78 del Dlgs n. 267/2000 e dall'art. 6- bis della legge 241/90, i presenti dichiarano che la presente deliberazione non riguarda interessi propri o di loro parenti o affini sino al quarto grado e che rispetto ad essa non versano in una situazione di conflitto di interesse anche potenziale.



PARCO ARCHEOLOGICO  
NATURALISTICO  
di LONGOLA

**Settore: II Settore - Programmazione Economico Finanziaria**  
**Il Responsabile del Settore: Dott.ssa Antonietta DE ROSA**  
**Responsabile: Dott.ssa Antonietta DE ROSA**

**PROPOSTA N° 9 DEL 12/04/2023**

**PROPOSTA DI DELIBERA DI GIUNTA**

**Oggetto: SCHEMA BILANCIO DI PREVISIONE TRIENNALE 2023-2025 E SUOI ALLEGATI.  
APPROVAZIONE**

**RELAZIONE ISTRUTTORIA**

### **PREMESSO**

che l'art. 174 del TUEL disciplina l'ordinamento degli Enti Locali approvato con D.Lgs. 18/08/2000 n.267, prevede che *“lo schema di bilancio di previsione, finanziario e il Documento unico di programmazione sono predisposti dall'organo esecutivo e da questo presentati all'organo consiliare unitamente agli allegati entro il 15 novembre di ogni anno secondo quanto stabilito dal regolamento di contabilità”*;

che l'art. 151- comma 1 - del TUEL prevede: *“1. Gli enti locali ispirano la propria gestione al principio della programmazione. A tal fine presentano il Documento unico di programmazione entro il 31 luglio di ogni anno e il bilancio di previsione finanziario entro il 31 dicembre, riferiti ad un orizzonte temporale almeno triennale. Le previsioni del bilancio sono elaborate sulla base delle linee strategiche contenute nel documento unico di programmazione, osservando i principi contabili generali ed applicati allegati al decreto legislativo 23 giugno 2011, n. 118, e successive modificazioni. I termini possono essere differiti con Decreto del Ministero dell'Interno, d'intesa con il Ministro dell'Economia e delle Finanze, sentita la Conferenza Stato - città ed autonomie locali, in presenza di motivate esigenze”*;

che l'art. 162, comma 1 del TUEL, come modificato dal D. Lgs. 10 agosto 2014 n. 126, recita: *“gli Enti locali deliberano annualmente il bilancio di previsione finanziario riferito ad almeno un triennio, comprendente le previsioni di competenza e di cassa del primo esercizio del periodo considerato e le previsioni di competenza degli esercizi successivi, osservando i principi contabili generali e applicati allegati al decreto legislativo 23 giugno 2011, n. 118 e successive modificazioni”*;

### **VISTO**

l'art. 1 comma 775 della legge n. 197/2022 che ha disposto il differimento al 30/04/2023 del termine per la deliberazione del Bilancio di Previsione, riferito al triennio 2023/2025 di cui l'art 151 comma 1 del D.lgs. 267/2000;

### **DATO ATTO**

che nell'esercizio 2023, gli schemi di bilancio previsti dagli allegati n. 9 e n. 10 al decreto legislativo n 118 del 2011, integrato e corretto dal decreto legislativo n. 126 del 2014, assumono valore a tutti gli effetti giuridici, anche con riguardo alla funzione autorizzatoria;

che dal 1° gennaio 2015, il D. Lgs. n. 118/2011 richiede agli enti locali che non hanno partecipato alla sperimentazione della riforma contabile, di applicare il principio applicato della programmazione e predisposizione del DUP;  
con delibera di G.M. n. 15 del 31/01/2023 è stato approvato l'avanzo presunto per l'anno 2022;

### **VISTE**

la delibera del Consiglio Comunale n. 88 del 30/11/2022 con la quale sono state determinate per l'anno 2023 le aliquote di compartecipazione dell'Addizionale Comunale all'IRPEF prevista dall'art. 1 del D.Lgs 360/98, differenziate per scaglioni di reddito stabiliti dalla legge statale, nel rispetto del principio della progressività;

la delibera del Consiglio Comunale n. 89 del 30/11/2022, avente ad oggetto *“Verifica quantità e qualità aree e fabbricati da destinare a residenza, attività produttive e terziarie e determinazione del prezzo di cessione per concessione tipo di aree e fabbricati*

la delibera del Consiglio Comunale n. 90 del 30/11/2022, avente ad oggetto *“Ricognizione degli immobili suscettibili di alienazione e/o valorizzazione, ai sensi dell'art. 58 Legge 6 Agosto 2008 n.133 e ss.mm.ii”*

la delibera del Consiglio Comunale n. 7 del 06/03/2023 con la quale sono state approvate le aliquote e detrazioni dell' "Imposta Municipale Propria – IMU anno 2023";  
la delibera del Consiglio Comunale n. 28 del 24/05/2022, avente ad oggetto "Regolamento per l'applicazione del canone patrimoniale di concessione, autorizzazione o esposizione pubblicitaria e del canone per l'occupazione di aree e spazi mercatali. presa d'atto della modifica dell'allegato A";  
la proposta di Consiglio Comunale n. 7 del 06/04/2023, avente ad oggetto " TARI annualità 2023-Conferma Piano Economico Finanziario (PEF) 2022/2025 e Tariffe TARI 2022";  
la delibera di Giunta Comunale n. 26 del 7/4/2023 con la quale è stato approvato il "Programma biennale dei servizi e forniture, biennio 2023-2025";  
la delibera di Giunta Comunale n. 27 del 7/4/2023 "Programma Triennale dei LL.PP. – Triennio 2023-2025 ed annuale 2023";  
la delibera di Giunta Comunale n. 28 del 7/4/2023 recante all'oggetto: "Servizio di refezione scolastica – Conferma delle tariffe anno 2023";  
la delibera di Giunta Comunale n. 29 del 7/4/2023 ad oggetto: "Canone patrimoniale di concessione, autorizzazione o esposizione pubblicitaria e canone mercatale - Approvazione tariffe con decorrenza 1° gennaio 2023";  
la delibera di Giunta Comunale n. 30 del 7/4/2023 recante all'oggetto: "Ripartizione derivante da sanzioni pecuniarie per accertamento delle violazioni alle norme del C.d.S. Indirizzi, modalità, criteri previsti per l'anno 2023, ex. art 208, del D.Lgs. 285/92 e ss.mm.ii";  
la delibera di Giunta Comunale n.....del..... recante all'oggetto: "Destinazione dei proventi derivanti da sosta e parcheggi a pagamento ex art. 7 d. lgs. n. 285/1992";

## **VISTO**

l'art. 1 della legge n. 145 dicembre 2018 (legge di bilancio 2019), commi dal 819 all' 830, ha disposto il superamento delle norme in materia di pareggio di bilancio di cui ai commi 465 e seguenti dell'art. 1 della L. 232 del 2016 ed ha, contestualmente, introdotto innovazioni in materia di equilibrio di bilancio degli enti a decorrere dall'anno 2019, così come anche chiarito dalla circolare n. 3 del Ministero dell'Economia e delle Finanze;

## **DATO ATTO**

che il Bilancio di Previsione Triennale 2023/2025 è stato predisposto con l'inserimento del Fondo di dubbia esigibilità previsto dall'art. 167 del TUEL, per il triennio di riferimento;

che la legge di bilancio 2019 ha introdotto un nuovo obbligo di accantonamento, derogato per l'anno 2020, di risorse correnti per gli enti che non rispettano i termini di pagamento delle transazioni commerciali o non riducono il debito pregresso o non alimentano correttamente la piattaforma dei crediti commerciali (PCC). Le PPAA sono tenute ad accantonare nella parte corrente del proprio bilancio una quota delle risorse, variabile a seconda dell'entità della violazione, stanziata per l'acquisto di beni e servizi;

che, secondo le indicazioni dell'IFEL ed il disposto dell'art. 1 commi 861 e 862 della L.148/2018, se il debito commerciale residuo scaduto, rilevato alla fine dell'esercizio precedente, non è superiore al 5 per cento del totale delle fatture ricevute nel medesimo esercizio, il debito è considerato, per così dire, "fisiologico" e la sanzione non si applica. Diversamente, si procede al calcolo del debito commerciale residuo scaduto alla fine del secondo esercizio precedente. Nonostante per l'anno 2022 l'Ente abbia provveduto ad una operazione di bonifica delle fatture ricevute che risultano non pagate, al fine di allineare lo STOCK del debito alla situazione reale, in sede di monitoraggio dello stock del debito al 31/12/2022 la piattaforma RGS ha richiesto un'operazione di adeguamento che ha nuovamente innalzato il valore del fondo da accantonare. Quindi si è provveduto alla quantificazione del Fondo di Garanzia dei Crediti Commerciali da iscrivere nel redigendo Bilancio di Previsione Triennale 2023/2025.

Nel caso in specie, lo STOCK-1 è pari ad € 84.605,32, mentre il totale delle fatture ricevute nell'esercizio 2022 è pari a € 718.622,89. Poiché lo STOCK-1 è maggiore del 5% del totale delle fatture ricevute nell'anno precedente si richiede il calcolo dello STOCK-2 che è pari ad € 47.840,93. Il rapporto STOCK-1/STOCK-2 è pari a 1,76 che, essendo superiore di 0,9 fa scattare l'obbligo di accantonamento secondo la quota massima del 5%. Pertanto l'importo da accantonare a Fondo Garanzia dei Crediti Commerciali è pari al 5% degli stanziamenti riguardanti nell'esercizio in corso la spesa di beni e servizi, al netto delle risorse con specifico vincolo di destinazione. Come da prospetto che si allega, pertanto, l'importo è pari a € 70.062,00;

## **VISTO**

lo schema di Bilancio di Previsione Triennale 2023-2025 ed i suoi allegati, i quali formano parte integrante e sostanziale del presente provvedimento;

il D.M. Interno del 22/12/2015 con il quale si è disposto per gli enti locali di adottare il piano degli indicatori di bilancio, ai sensi dell'art. 18/bis comma 4 del D. Lgs. n. 118/2011;

## **DATO ATTO**

che lo schema di Bilancio di Previsione Triennale 2023/2025 è stato redatto nel rispetto degli equilibri finanziari;

## **ACQUISITI**

Delibera di Giunta n° 33 del 12/04/2023

i pareri favorevoli espressi dal Responsabile del Servizio Finanziario ai sensi dell'art. 49 comma 1, del D. Lgs. n. 267/2000, sulla proposta della presente deliberazione, in ordine alla regolarità tecnica e regolarità contabile;

#### **RITENUTO**

quindi approvare il Bilancio di Previsione Triennale 2023/2025 ed i relativi allegati, secondo i citati schemi di bilancio previsti dagli allegati n. 9 e n. 10 al decreto legislativo n 118 del 2011, integrato e corretto dal decreto legislativo n. 126 del 2014, corredato dal prospetto delle spese di personale e dei mutui;

#### **VISTO**

il vigente Regolamento di Contabilità con riferimento al procedimento di formazione ed approvazione del bilancio di previsione;

### **PROPONE DI DELIBERARE**

per i motivi esposti in narrativa che qui si intendono ripetuti e trascritti quali parte integranti e sostanziali del presente provvedimento:

1. **Di approvare** lo Schema di Bilancio di Previsione Triennale 2023/2025 nel rispetto degli schemi di bilancio previsti dagli allegati n. 9 e n. 10 al decreto legislativo n 118 del 2011, integrato e corretto dal decreto legislativo n. 126 del 2014 e ss.mm.ii., che assumono valore a tutti gli effetti giuridici, anche con riguardo alla funzione autorizzatoria, il quale comprende sia le previsioni di competenza e di cassa del primo esercizio considerato, sia le previsioni di competenza degli esercizi successivi, nonché i suoi allegati che di seguito vengono elencati:
  - il prospetto esplicativo del presunto risultato di amministrazione;
  - il prospetto concernente la composizione, per missioni e programmi, del fondo pluriennale vincolato per ciascuno degli esercizi considerati nel bilancio di previsione;
  - il prospetto concernente la composizione del fondo crediti di dubbia esigibilità per ciascuno degli esercizi considerati nel bilancio di previsione;
  - il prospetto dimostrativo del rispetto dei vincoli di indebitamento;
  - il prospetto delle spese previste per l'utilizzo di contributi e trasferimenti da parte di organismi comunitari e internazionali, per ciascuno degli anni considerati nel bilancio di previsione;
  - il prospetto delle spese previste per lo svolgimento delle funzioni delegate dalle Regioni per ciascuno degli anni considerati nel bilancio di previsione;
  - i prospetti dimostrativi delle somme accantonate, vincolate ed eventualmente utilizzate dell'avanzo presunto 2022;
  - la nota integrativa;
  - elenco degli indirizzi internet di pubblicazione di cui all'art. 172 comma 1 lett. a del TUEL.
2. **Di dare atto** che tutte le delibere propedeutiche alla predisposizione dello schema di bilancio sono richiamate nel presente atto.
3. **Di dare atto** che il sopracitato schema rispetta il pareggio nel suo complesso, nonché gli equilibri di bilancio come da prospetto che si allega.
4. **Di disporre** altresì che il medesimo schema di Bilancio Triennale 2023/2025 e suoi allegati venga, prontamente, trasmesso all'Organo di Revisione economico-finanziario per la predisposizione del dovuto parere e, ai sensi dell'art. 20 del vigente Regolamento di Contabilità, vengano messi a disposizione dei consiglieri comunali.
5. **Di dichiarare** il presente provvedimento immediatamente eseguibile ai sensi dell'art. 134, comma 4, del D. Lgs. 267/2000.

**IL PROPONENTE**  
**f.to**  
**Il Sindaco**  
**avv. Maurizio FALANGA**



PARCO ARCHEOLOGICO  
NATURALISTICO  
di LONGOLA

# COMUNE DI POGGIOMARINO

## Città Metropolitana di Napoli

P.ZZA DE MARINIS, 3 – 80040 POGGIOMARINO (NA)

TEL. 081 865 81 11 – FAX. 081 865 82 50

**II Settore - Programmazione Economico Finanziaria**  
**PROPOSTA DI DELIBERAZIONE N. 9 DEL 12/04/2023**

**Oggetto: SCHEMA BILANCIO DI PREVISIONE TRIENNALE 2023-2025 E SUOI ALLEGATI.  
APPROVAZIONE**

**Parere in ordine alla regolarità tecnica.**

**Favorevole**

*Poggiomarino, lì 12/04/2023*

**Il Responsabile del Settore**

**f.to Dott.ssa Antonietta DE ROSA**

---

**Conformità digitale**

Si attesta che i documenti digitali allegati sono conformi a quelli cartacei.

*Poggiomarino, lì 12/04/2023*

**Il Responsabile del Settore**

**f.to Dott.ssa Antonietta DE ROSA**



PARCO ARCHEOLOGICO  
NATURALISTICO  
di LONGOLA

# COMUNE DI POGGIOMARINO

**Città Metropolitana di Napoli**

P.ZZA DE MARINIS, 3 – 80040 POGGIOMARINO (NA)

TEL. 081 865 81 11 – FAX. 081 865 82 50

**II Settore - Programmazione Economico Finanziaria  
PROPOSTA DI DELIBERAZIONE N. 9 DEL 12/04/2023**

**Oggetto: SCHEMA BILANCIO DI PREVISIONE TRIENNALE 2023-2025 E SUOI ALLEGATI.  
APPROVAZIONE**

Parere in ordine alla regolarità contabile.

Favorevole

*Poggiomarino lì, 12/04/2023*

**Il Responsabile del Settore  
f.to Dott.ssa Antonietta DE ROSA**

Letto, approvato e sottoscritto:

**IL SINDACO**  
f.to Maurizio Falanga - Sindaco

**IL SEGRETARIO GENERALE**  
f.to dott.ssa Rosa Finaldi - Vice Segretario Gen.le

**CERTIFICATO DI PUBBLICAZIONE**  
(Articolo 124, comma secondo, Decreto Legislativo 18 agosto 2000 n. 267)

Il sottoscritto Responsabile del Servizio certifica che copia del presente atto è stato pubblicato all'Albo Pretorio il giorno 13/04/2023 e vi rimarrà fino al 28/04/2023.

Poggiomarino, li 13/04/2023

**L'ADDETTO DELLA PUBBLICAZIONE**  
f.to ESPOSITO ROSA

**IL SEGRETARIO GENERALE**  
f.to dott.ssa Rosa Finaldi - Vice Segretario Gen.le

Copia conforme all'originale, per uso amministrativo e di ufficio.

Poggiomarino, 13/04/2023

**Il ViceSegretario Generale**  
**Dott.ssa Rosa Finaldi**

Il sottoscritto Vice Segretario Generale, visti gli atti d'ufficio

**ATTESTA**

CHE La presente deliberazione:

X E' stata affissa all'Albo pretorio, 15 giorni consecutivi, per la pubblicazione, come prescritto dall'art. 124, comma 1, T.U. n. 267/2000;

- E' stata comunicata con lettera n. \_\_\_\_\_ in data \_\_\_\_\_ ai signori capigruppo consiliari come prescritto dall'art. 125 del T.U. n. 267/2000;

**ESECUTIVITÀ**

(Articolo 134, Decreto Legislativo 18/08/2000 n. 267)

X Si certifica che la presente deliberazione è divenuta esecutiva in data 12/04/2023 perchè è stata dichiarata immediatamente eseguibile ai sensi del comma 4 dell'art. 134, T.U. n. 267 del 18/8/2000;

Poggiomarino, 13/04/2023

**L'ADDETTO**  
**DELL'UFFICIO SEGRETERIA**  
f.to ESPOSITO ROSA

**IL SEGRETARIO GENERALE**  
f.to dott.ssa Rosa Finaldi - Vice Segretario Gen.le

**Il presente provvedimento viene assegnato a:**

\_\_\_\_\_ per le procedure attuative, ai sensi del combinato disposto di cui agli art.107, comma 3, e 109, comma 2, del T.U.E.L. 267/2000.

Addì, \_\_\_\_\_

f.to dott.ssa Rosa Finaldi - Vice Segretario Generale

**Ricevuta da parte del Responsabile**

**copia della su estesa deliberazione è stata ricevuta dal sottoscritto con onere della procedura attuativa.**

Addì, \_\_\_\_\_

**Firma** \_\_\_\_\_





PARCO ARCHEOLOGICO  
NATURALISTICO  
di LONGOLA

# COMUNE DI POGGIOMARINO

**Città Metropolitana di Napoli**

P.ZZA DE MARINIS, 3 – 80040 POGGIOMARINO (NA)

TEL. 081 865 81 11 – FAX. 081 865 82 50

**Il Settore - Programmazione Economico Finanziaria**

**PROPOSTA DI DELIBERAZIONE N. 9 DEL 12/04/2023**

**Oggetto: SCHEMA BILANCIO DI PREVISIONE TRIENNALE 2023-2025 E SUOI ALLEGATI. APPROVAZIONE**

## CERTIFICATO DI PUBBLICAZIONE

(Articolo 124, comma secondo, Decreto Legislativo 18 agosto 2000 n. 267)

Il sottoscritto Responsabile del Servizio certifica che copia del presente atto è stato pubblicato all'Albo Pretorio il giorno **13/04/2023** e vi rimarrà per **quindici** giorni consecutivi *Poggiomarino*, il **13/04/2023**

**IL RESPONSABILE DELLA PUBBLICAZIONE**  
**ESPOSITO ROSA**

**IL SEGRETARIO GENERALE**  
**dott.ssa Rosa Finaldi - Vice Segretario**  
**Gen.le**



# **BILANCIO DI PREVISIONE**

Esercizio 2023 - 2025

**COMUNE DI POGGIOMARINO**



**ENTRATE**

TITOLO TIPOLOGIA	DENOMINAZIONE	RESIDUI PRESUNTI AL TERMINE DELL'ESERCIZIO 2022	TIPOLOGIA	PREVISIONI DEFINITIVE ANNO 2022	PREVISIONI ANNO 2023	PREVISIONI ANNO 2024	PREVISIONI ANNO 2025
	<b>Fondo pluriennale vincolato per spese correnti <sup>(1)</sup></b>		previsione di competenza	1.000,00	0,00	0,00	0,00
	<b>Fondo pluriennale vincolato per spese in conto capitale <sup>(1)</sup></b>		previsione di competenza	0,00	0,00	0,00	0,00
	<b>Utilizzo di avanzo di Amministrazione</b>		previsione di competenza	1.336.653,00	275.665,00	0,00	0,00
	- di cui avanzo utilizzato anticipatamente <sup>(2)</sup>		previsione di competenza		0,00		
	- di cui Utilizzo Fondo anticipazioni di liquidità		previsione di competenza		0,00	0,00	0,00
	<b>Fondo di Cassa all'1/1/2023</b>		previsione di cassa	6.688.739,18	7.787.959,13		
<b>TITOLO 1:</b>	<b>Entrate correnti di natura tributaria, contributiva e perequativa</b>						
10101	Tipologia 101: Imposte, tasse e proventi assimilati	13.316.650,08	previsione di competenza	7.279.795,00	7.256.427,00	7.557.946,00	7.592.034,00
			previsione di cassa	8.027.707,77	9.010.071,23		
10301	Tipologia 301: Fondi perequativi da Amministrazioni Centrali	300.289,16	previsione di competenza	2.081.752,00	2.337.530,00	2.337.530,00	2.337.530,00
			previsione di cassa	2.343.111,97	2.637.819,16		
<b>10000</b>	<b>Titolo 1: Entrate correnti di natura tributaria, contributiva e perequativa</b>	<b>13.616.939,24</b>	<b>previsione di competenza</b>	<b>9.361.547,00</b>	<b>9.593.957,00</b>	<b>9.895.476,00</b>	<b>9.929.564,00</b>
			<b>previsione di cassa</b>	<b>10.370.819,74</b>	<b>11.647.890,39</b>		
<b>TITOLO 2:</b>	<b>Trasferimenti correnti</b>						
20101	Tipologia 101: Trasferimenti correnti da Amministrazioni pubbliche	652.082,18	previsione di competenza	1.673.702,00	1.280.211,00	1.241.170,00	308.985,00
			previsione di cassa	2.184.603,29	1.932.293,18		
20102	Tipologia 102: Trasferimenti correnti da Famiglie	0,00	previsione di competenza	0,00	0,00	0,00	0,00
			previsione di cassa	0,00	0,00		
<b>20000</b>	<b>Titolo 2: Trasferimenti correnti</b>	<b>652.082,18</b>	<b>previsione di competenza</b>	<b>1.673.702,00</b>	<b>1.280.211,00</b>	<b>1.241.170,00</b>	<b>308.985,00</b>
			<b>previsione di cassa</b>	<b>2.184.603,29</b>	<b>1.932.293,18</b>		
<b>TITOLO 3:</b>	<b>Entrate extratributarie</b>						
30100	Tipologia 100: Vendita di beni e servizi e proventi derivanti dalla gestione dei beni	62.184,28	previsione di competenza	464.200,00	411.000,00	431.000,00	439.000,00
			previsione di cassa	531.195,13	436.466,58		
30200	Tipologia 200: Proventi derivanti dall'attivita' di controllo e repressione delle irregolarita' e degli illeciti	88.705,89	previsione di competenza	78.308,00	250.438,00	125.230,00	125.230,00
			previsione di cassa	140.787,50	184.393,16		
30300	Tipologia 300: Interessi attivi	0,00	previsione di competenza	0,00	0,00	0,00	0,00
			previsione di cassa	0,00	0,00		



**ENTRATE**

TITOLO TIPOLOGIA	DENOMINAZIONE	RESIDUI PRESUNTI AL TERMINE DELL'ESERCIZIO 2022	TIPOLOGIA	PREVISIONI DEFINITIVE ANNO 2022	PREVISIONI ANNO 2023	PREVISIONI ANNO 2024	PREVISIONI ANNO 2025
30500	Tipologia 500: Rimborsi e altre entrate correnti	49.899,89	previsione di competenza previsione di cassa	491.000,00 560.793,37	455.500,00 505.399,89	475.500,00	487.500,00
<b>30000</b>	<b>TITOLO 3: Entrate extratributarie</b>	<b>200.790,06</b>	<b>previsione di competenza previsione di cassa</b>	<b>1.033.508,00 1.232.776,00</b>	<b>1.116.938,00 1.126.259,63</b>	<b>1.031.730,00</b>	<b>1.051.730,00</b>
<b>TITOLO 4: Entrate in conto capitale</b>							
40100	Tipologia 100: Tributi in conto capitale	0,00	previsione di competenza previsione di cassa	0,00 0,00	0,00 0,00	0,00	0,00
40200	Tipologia 200: Contributi agli investimenti	2.590.696,06	previsione di competenza previsione di cassa	13.399.428,00 14.994.572,72	9.441.081,00 12.031.777,06	32.644.944,00	11.906.000,00
40300	Tipologia 300: Altri trasferimenti in conto capitale	199.055,60	previsione di competenza previsione di cassa	95.391,00 283.196,60	130.000,00 329.055,60	30.000,00	30.000,00
40500	Tipologia 500: Altre entrate in conto capitale	1.099.341,54	previsione di competenza previsione di cassa	612.192,00 1.836.754,99	456.726,00 1.556.067,54	327.870,00	327.870,00
<b>40000</b>	<b>TITOLO 4: Entrate in conto capitale</b>	<b>3.889.093,20</b>	<b>previsione di competenza previsione di cassa</b>	<b>14.107.011,00 17.114.524,31</b>	<b>10.027.807,00 13.916.900,20</b>	<b>33.002.814,00</b>	<b>12.263.870,00</b>
<b>TITOLO 5: Entrate da riduzione di attivita' finanziarie</b>							
50200	Tipologia 200: Riscossione crediti di breve termine	72.013,82	previsione di competenza previsione di cassa	0,00 72.013,82	0,00 72.013,82	0,00	0,00
<b>50000</b>	<b>TITOLO 5: Entrate da riduzione di attivita' finanziarie</b>	<b>72.013,82</b>	<b>previsione di competenza previsione di cassa</b>	<b>0,00 72.013,82</b>	<b>0,00 72.013,82</b>	<b>0,00</b>	<b>0,00</b>
<b>TITOLO 6: Accensione Prestiti</b>							
60300	Tipologia 300: Accensione mutui e altri finanziamenti a medio lungo termine	24.073,28	previsione di competenza previsione di cassa	0,00 365.000,00	0,00 24.073,28	0,00	0,00
<b>60000</b>	<b>TITOLO 6: Accensione Prestiti</b>	<b>24.073,28</b>	<b>previsione di competenza previsione di cassa</b>	<b>0,00 365.000,00</b>	<b>0,00 24.073,28</b>	<b>0,00</b>	<b>0,00</b>
<b>TITOLO 9: Entrate per conto terzi e partite di giro</b>							
90100	Tipologia 100: Entrate per partite di giro	23.509,29	previsione di competenza previsione di cassa	1.227.000,00 1.235.098,31	1.227.000,00 1.250.509,29	1.227.000,00	1.227.000,00
90200	Tipologia 200: Entrate per conto terzi	284.176,85	previsione di competenza previsione di cassa	1.505.000,00 1.506.095,11	2.955.000,00 3.239.176,85	3.205.000,00	3.505.000,00



**ENTRATE**

TITOLO TIPOLOGIA	DENOMINAZIONE	RESIDUI PRESUNTI AL TERMINE DELL'ESERCIZIO 2022	TIPOLOGIA	PREVISIONI DEFINITIVE ANNO 2022	PREVISIONI ANNO 2023	PREVISIONI ANNO 2024	PREVISIONI ANNO 2025
<b>90000</b>	<b>Titolo 9: Entrate per conto terzi e partite di giro</b>	<b>307.686,14</b>	<b>previsione di competenza</b>	<b>2.732.000,00</b>	<b>4.182.000,00</b>	<b>4.432.000,00</b>	<b>4.732.000,00</b>
			<b>previsione di cassa</b>	<b>2.741.193,42</b>	<b>4.489.686,14</b>		
	<b>TOTALE TITOLI</b>	<b>18.762.677,92</b>	<b>previsione di competenza</b>	<b>28.907.768,00</b>	<b>26.200.913,00</b>	<b>49.603.190,00</b>	<b>28.286.149,00</b>
			<b>previsione di cassa</b>	<b>34.080.930,58</b>	<b>33.209.116,64</b>		
	<b>TOTALE GENERALE DELLE ENTRATE</b>	<b>18.762.677,92</b>	<b>previsione di competenza</b>	<b>30.245.421,00</b>	<b>26.476.578,00</b>	<b>49.603.190,00</b>	<b>28.286.149,00</b>
			<b>previsione di cassa</b>	<b>40.769.669,76</b>	<b>40.997.075,77</b>		

(1) Se il bilancio di previsione è predisposto prima del 31 dicembre dell'esercizio precedente, indicare la stima degli impegni al 31 dicembre dell'anno in corso di gestione imputati agli esercizi successivi finanziati dal fondo pluriennale vincolato (sia assunti nell'esercizio in corso che negli esercizi precedenti) o, se tale stima non risulti possibile, l'importo delle previsioni definitive di spesa del fondo pluriennale vincolato del bilancio dell'esercizio in corso di gestione. Se il bilancio di previsione è approvato dopo il 31 dicembre, indicare l'importo degli impegni assunti negli precedenti con imputazione agli esercizi successivi determinato sulla base di dati di preconsuntivo.

(2) Indicare l'importo dell'utilizzo della parte vincolata del risultato di amministrazione determinato nell'Allegato a) Risultato presunto di amministrazione (All a) Ris amm Pres). A seguito dell'approvazione del rendiconto è possibile utilizzare la quota libera del risultato di amministrazione. In attuazione di quanto previsto dall'art. 187, comma 3, del TUEL e dell'art. 42, comma 8, del DLgs 118/2011, 8. le quote del risultato di amministrazione presunto dell'esercizio precedente costituite da accantonamenti risultanti dall'ultimo consuntivo approvato o derivanti da fondi vincolati possono essere applicate al primo esercizio del bilancio di previsione per il finanziamento delle finalità cui sono destinate.



## RIEPILOGO GENERALE DELLE ENTRATE PER TITOLI

TITOLO	DENOMINAZIONE	RESIDUI PRESUNTI AL TERMINE DELL'ESERCIZIO 2022	TIPOLOGIA	PREVISIONI DEFINITIVE ANNO 2022	PREVISIONI ANNO 2023	PREVISIONI ANNO 2024	PREVISIONI ANNO 2025
	<b>Fondo pluriennale vincolato per spese correnti <sup>(1)</sup></b>		previsione di competenza	1.000,00	0,00	0,00	0,00
	<b>Fondo pluriennale vincolato per spese in conto capitale <sup>(1)</sup></b>		previsione di competenza	0,00	0,00	0,00	0,00
	<b>Utilizzo di avanzo di Amministrazione</b>		previsione di competenza	1.336.653,00	275.665,00	0,00	0,00
	- di cui avanzo utilizzato anticipatamente <sup>(2)</sup>		previsione di competenza		0,00		
	- di cui Utilizzo Fondo anticipazioni di liquidità		previsione di competenza		0,00	0,00	0,00
	<b>Fondo di Cassa all'1/1/2023</b>		previsione di cassa	6.688.739,18	7.787.959,13		
<b>TITOLO 1</b>	<b>Entrate correnti di natura tributaria, contributiva e perequativa</b>	<b>13.616.939,24</b>	previsione di competenza previsione di cassa	<b>9.361.547,00</b> <b>10.370.819,74</b>	<b>9.593.957,00</b> <b>11.647.890,39</b>	<b>9.895.476,00</b>	<b>9.929.564,00</b>
<b>TITOLO 2</b>	<b>Trasferimenti correnti</b>	<b>652.082,18</b>	previsione di competenza previsione di cassa	<b>1.673.702,00</b> <b>2.184.603,29</b>	<b>1.280.211,00</b> <b>1.932.293,18</b>	<b>1.241.170,00</b>	<b>308.985,00</b>
<b>TITOLO 3</b>	<b>Entrate extratributarie</b>	<b>200.790,06</b>	previsione di competenza previsione di cassa	<b>1.033.508,00</b> <b>1.232.776,00</b>	<b>1.116.938,00</b> <b>1.126.259,63</b>	<b>1.031.730,00</b>	<b>1.051.730,00</b>
<b>TITOLO 4</b>	<b>Entrate in conto capitale</b>	<b>3.889.093,20</b>	previsione di competenza previsione di cassa	<b>14.107.011,00</b> <b>17.114.524,31</b>	<b>10.027.807,00</b> <b>13.916.900,20</b>	<b>33.002.814,00</b>	<b>12.263.870,00</b>
<b>TITOLO 5</b>	<b>Entrate da riduzione di attivita' finanziarie</b>	<b>72.013,82</b>	previsione di competenza previsione di cassa	<b>0,00</b> <b>72.013,82</b>	<b>0,00</b> <b>72.013,82</b>	<b>0,00</b>	<b>0,00</b>
<b>TITOLO 6</b>	<b>Accensione Prestiti</b>	<b>24.073,28</b>	previsione di competenza previsione di cassa	<b>0,00</b> <b>365.000,00</b>	<b>0,00</b> <b>24.073,28</b>	<b>0,00</b>	<b>0,00</b>
<b>TITOLO 9</b>	<b>Entrate per conto terzi e partite di giro</b>	<b>307.686,14</b>	previsione di competenza previsione di cassa	<b>2.732.000,00</b> <b>2.741.193,42</b>	<b>4.182.000,00</b> <b>4.489.686,14</b>	<b>4.432.000,00</b>	<b>4.732.000,00</b>
	<b>TOTALE TITOLI</b>	<b>18.762.677,92</b>	previsione di competenza previsione di cassa	<b>28.907.768,00</b> <b>34.080.930,58</b>	<b>26.200.913,00</b> <b>33.209.116,64</b>	<b>49.603.190,00</b>	<b>28.286.149,00</b>
	<b>TOTALE GENERALE DELLE ENTRATE</b>	<b>18.762.677,92</b>	previsione di competenza previsione di cassa	<b>30.245.421,00</b> <b>40.769.669,76</b>	<b>26.476.578,00</b> <b>40.997.075,77</b>	<b>49.603.190,00</b>	<b>28.286.149,00</b>

(1) Se il bilancio di previsione è predisposto prima del 31 dicembre dell'esercizio precedente, indicare la stima degli impegni al 31 dicembre dell'anno in corso di gestione imputati agli esercizi successivi finanziati dal fondo pluriennale vincolato (sia assunti nell'esercizio in corso che negli esercizi precedenti) o, se tale stima non risulti possibile, l'importo delle previsioni definitive di spesa del fondo pluriennale vincolato del bilancio dell'esercizio in corso di gestione. Se il bilancio di previsione è approvato dopo il 31 dicembre, indicare l'importo degli impegni assunti negli precedenti con imputazione agli esercizi successivi determinato sulla base di dati di preconsuntivo.

(2) Indicare l'importo dell'utilizzo della parte vincolata del risultato di amministrazione determinato nell'Allegato a) Risultato presunto di amministrazione (All a) Ris amm Pres). A seguito dell'approvazione del rendiconto è possibile utilizzare la quota libera del risultato di amministrazione. In attuazione di quanto previsto dall'art. 187, comma 3, del TUEL e dell'art. 42, comma 8, del DLgs 118/2011, 8. le quote del risultato di amministrazione presunto dell'esercizio precedente costituite da accantonamenti risultanti dall'ultimo consuntivo approvato o derivanti da fondi vincolati possono essere applicate al primo esercizio del bilancio di previsione per il finanziamento delle finalità cui sono destinate.



TITOLO TIPOLOGIA CATEGORIA	DENOMINAZIONE	Previsione dell'anno a cui si riferisce il bilancio		Previsione dell'anno 2024		Previsione dell'anno 2025	
		Totale	- di cui non ricorrenti	Totale	- di cui non ricorrenti	Totale	- di cui non ricorrenti
	<b>TITOLO 1: Entrate correnti di natura tributaria, contributiva e perequativa</b>						
1010100	Tipologia 101: Imposte, tasse e proventi assimilati	7.256.427,00	0,00	7.557.946,00	0,00	7.592.034,00	0,00
1010108	Imposta comunale sugli immobili (ICI)	50.000,00	0,00	100.000,00	0,00	100.000,00	0,00
1010116	Addizionale comunale IRPEF	726.738,00	0,00	729.116,00	0,00	732.116,00	0,00
1010151	Tassa smaltimento rifiuti solidi urbani	0,00	0,00	0,00	0,00	0,00	0,00
1010152	Tassa occupazione spazi e aree pubbliche	50.000,00	0,00	60.000,00	0,00	60.000,00	0,00
1010153	Imposta comunale sulla pubblicità e diritto sulle pubbliche affissioni	0,00	0,00	0,00	0,00	0,00	0,00
1010161	Tributo comunale sui rifiuti e sui servizi	3.592.265,00	0,00	3.817.930,00	0,00	3.817.930,00	0,00
1010199	Altre imposte, tasse e proventi assimilati n.a.c.	2.837.424,00	0,00	2.850.900,00	0,00	2.881.988,00	0,00
1030100	Tipologia 301: Fondi perequativi da Amministrazioni Centrali	2.337.530,00	0,00	2.337.530,00	0,00	2.337.530,00	0,00
1030101	Fondi perequativi dallo Stato	2.337.530,00	0,00	2.337.530,00	0,00	2.337.530,00	0,00
<b>1000000</b>	<b>Totale TITOLO 1</b>	<b>9.593.957,00</b>	<b>0,00</b>	<b>9.895.476,00</b>	<b>0,00</b>	<b>9.929.564,00</b>	<b>0,00</b>
	<b>TITOLO 2: Trasferimenti correnti</b>						
2010100	Tipologia 101: Trasferimenti correnti da Amministrazioni pubbliche	1.280.211,00	0,00	1.241.170,00	0,00	308.985,00	0,00
2010101	Trasferimenti correnti da Amministrazioni Centrali	1.125.349,00	0,00	1.086.308,00	0,00	154.123,00	0,00
2010102	Trasferimenti correnti da Amministrazioni Locali	154.862,00	0,00	154.862,00	0,00	154.862,00	0,00
2010200	Tipologia 102: Trasferimenti correnti da Famiglie	0,00	0,00	0,00	0,00	0,00	0,00
2010201	Trasferimenti correnti da famiglie	0,00	0,00	0,00	0,00	0,00	0,00
<b>2000000</b>	<b>Totale TITOLO 2</b>	<b>1.280.211,00</b>	<b>0,00</b>	<b>1.241.170,00</b>	<b>0,00</b>	<b>308.985,00</b>	<b>0,00</b>
	<b>TITOLO 3: Entrate extratributarie</b>						
3010000	Tipologia 100: Vendita di beni e servizi e proventi derivanti dalla gestione dei beni	411.000,00	0,00	431.000,00	0,00	439.000,00	0,00
3010200	Entrate dalla vendita e dall'erogazione di servizi	377.000,00	0,00	397.000,00	0,00	397.000,00	0,00
3010300	Proventi derivanti dalla gestione dei beni	34.000,00	0,00	34.000,00	0,00	42.000,00	0,00
3020000	Tipologia 200: Proventi derivanti dall'attività di controllo e repressione delle irregolarità e degli illeciti	250.438,00	0,00	125.230,00	0,00	125.230,00	0,00
3020100	Entrate da amministrazioni pubbliche derivanti dall'attività di controllo e repressione delle irregolarità e degli illeciti	250.438,00	0,00	125.230,00	0,00	125.230,00	0,00
3030000	Tipologia 300: Interessi attivi	0,00	0,00	0,00	0,00	0,00	0,00
3030300	Altri interessi attivi	0,00	0,00	0,00	0,00	0,00	0,00
3050000	Tipologia 500: Rimborsi e altre entrate correnti	455.500,00	0,00	475.500,00	0,00	487.500,00	0,00
3050200	Rimborsi in entrata	35.000,00	0,00	0,00	0,00	0,00	0,00



TITOLO TIPOLOGIA CATEGORIA	DENOMINAZIONE	Previsione dell'anno a cui si riferisce il bilancio		Previsione dell'anno 2024		Previsione dell'anno 2025	
		Totale	- di cui non ricorrenti	Totale	- di cui non ricorrenti	Totale	- di cui non ricorrenti
3059900	Altre entrate correnti n.a.c.	420.500,00	0,00	475.500,00	0,00	487.500,00	0,00
<b>3000000</b>	<b>Totale TITOLO 3</b>	<b>1.116.938,00</b>	<b>0,00</b>	<b>1.031.730,00</b>	<b>0,00</b>	<b>1.051.730,00</b>	<b>0,00</b>
	<b>TITOLO 4: Entrate in conto capitale</b>						
4010000	Tipologia 100: Tributi in conto capitale	0,00	0,00	0,00	0,00	0,00	0,00
4010100	Imposte da sanatorie e condoni	0,00	0,00	0,00	0,00	0,00	0,00
4020000	Tipologia 200: Contributi agli investimenti	9.441.081,00	0,00	32.644.944,00	0,00	11.906.000,00	0,00
4020100	Contributi agli investimenti da amministrazioni pubbliche	5.935.081,00	0,00	32.638.944,00	0,00	11.900.000,00	0,00
4020200	Contributi agli investimenti da Famiglie	3.500.000,00	0,00	0,00	0,00	0,00	0,00
4020300	Contributi agli investimenti da Imprese	6.000,00	0,00	6.000,00	0,00	6.000,00	0,00
4030000	Tipologia 300: Altri trasferimenti in conto capitale	130.000,00	0,00	30.000,00	0,00	30.000,00	0,00
4030100	Trasferimenti in conto capitale per assunzione di debiti dell'amministrazione da parte di amministrazioni pubbliche	0,00	0,00	0,00	0,00	0,00	0,00
4031000	Altri trasferimenti in conto capitale da amministrazioni pubbliche	0,00	0,00	0,00	0,00	0,00	0,00
4031100	Altri trasferimenti in conto capitale da Famiglie	100.000,00	0,00	0,00	0,00	0,00	0,00
4031200	Altri trasferimenti in conto capitale da Imprese	30.000,00	0,00	30.000,00	0,00	30.000,00	0,00
4050000	Tipologia 500: Altre entrate in conto capitale	456.726,00	0,00	327.870,00	0,00	327.870,00	0,00
4050100	Permessi di costruire	365.000,00	0,00	265.000,00	0,00	265.000,00	0,00
4050400	Altre entrate in conto capitale n.a.c.	91.726,00	0,00	62.870,00	0,00	62.870,00	0,00
<b>4000000</b>	<b>Totale TITOLO 4</b>	<b>10.027.807,00</b>	<b>0,00</b>	<b>33.002.814,00</b>	<b>0,00</b>	<b>12.263.870,00</b>	<b>0,00</b>
	<b>TITOLO 5: Entrate da riduzione di attivita' finanziarie</b>						
5020000	Tipologia 200: Riscossione crediti di breve termine	0,00	0,00	0,00	0,00	0,00	0,00
5020100	Riscossione crediti di breve termine a tasso agevolato da Amministrazioni Pubbliche	0,00	0,00	0,00	0,00	0,00	0,00
<b>5000000</b>	<b>Totale TITOLO 5</b>	<b>0,00</b>	<b>0,00</b>	<b>0,00</b>	<b>0,00</b>	<b>0,00</b>	<b>0,00</b>
	<b>TITOLO 6: Accensione Prestiti</b>						
6030000	Tipologia 300: Accensione mutui e altri finanziamenti a medio lungo termine	0,00	0,00	0,00	0,00	0,00	0,00
6030100	Finanziamenti a medio lungo termine	0,00	0,00	0,00	0,00	0,00	0,00
<b>6000000</b>	<b>Totale TITOLO 6</b>	<b>0,00</b>	<b>0,00</b>	<b>0,00</b>	<b>0,00</b>	<b>0,00</b>	<b>0,00</b>
	<b>TITOLO 9: Entrate per conto terzi e partite di giro</b>						





TITOLO TIPOLOGIA CATEGORIA	DENOMINAZIONE	Previsione dell'anno a cui si riferisce il bilancio		Previsione dell'anno 2024		Previsione dell'anno 2025	
		Totale	- di cui non ricorrenti	Totale	- di cui non ricorrenti	Totale	- di cui non ricorrenti
9010000	Tipologia 100: Entrate per partite di giro	1.227.000,00	0,00	1.227.000,00	0,00	1.227.000,00	0,00
9010200	Ritenute su redditi da lavoro dipendente	1.187.000,00	0,00	1.187.000,00	0,00	1.187.000,00	0,00
9019900	Altre entrate per partite di giro	40.000,00	0,00	40.000,00	0,00	40.000,00	0,00
9020000	Tipologia 200: Entrate per conto terzi	2.955.000,00	0,00	3.205.000,00	0,00	3.505.000,00	0,00
9020400	Depositi di/presso terzi	5.000,00	0,00	5.000,00	0,00	5.000,00	0,00
9029900	Altre entrate per conto terzi	2.950.000,00	0,00	3.200.000,00	0,00	3.500.000,00	0,00
<b>9000000</b>	<b>Totale TITOLO 9</b>	<b>4.182.000,00</b>	<b>0,00</b>	<b>4.432.000,00</b>	<b>0,00</b>	<b>4.732.000,00</b>	<b>0,00</b>
	<b>TOTALE</b>	<b>26.200.913,00</b>	<b>0,00</b>	<b>49.603.190,00</b>	<b>0,00</b>	<b>28.286.149,00</b>	<b>0,00</b>



## ELENCO DELLE PREVISIONI ANNUALI DI COMPETENZA E DI CASSA SECONDO LA STRUTTURA DEL PIANO DEI CONTI - 4° LIVELLO

Codifica del Piano dei Conti	Denominazione Voce	Previsioni esercizio 2023		Previsione 2024	Previsione 2025
		Competenza	Cassa	Competenza	Competenza
<b>Entrate</b>					
1.00.00.00.000	Entrate correnti di natura tributaria, contributiva e perequativa	9.593.957,00	11.647.890,39	9.895.476,00	9.929.564,00
1.01.00.00.000	Tributi	7.256.427,00	9.010.071,23	7.557.946,00	7.592.034,00
1.01.01.00.000	<b>Imposte, tasse e proventi assimilati</b>	<b>7.256.427,00</b>	<b>9.010.071,23</b>	<b>7.557.946,00</b>	<b>7.592.034,00</b>
1.01.01.08.000	Imposta comunale sugli immobili (ICI)	50.000,00	47.373,76	100.000,00	100.000,00
1.01.01.16.000	Addizionale comunale IRPEF	726.738,00	727.309,36	729.116,00	732.116,00
1.01.01.51.000	Tassa smaltimento rifiuti solidi urbani	0,00	946.276,68	0,00	0,00
1.01.01.52.000	Tassa occupazione spazi e aree pubbliche	50.000,00	74.662,25	60.000,00	60.000,00
1.01.01.53.000	Imposta comunale sulla pubblicità e diritto sulle pubbliche affissioni	0,00	0,00	0,00	0,00
1.01.01.61.000	Tributo comunale sui rifiuti e sui servizi	3.592.265,00	4.278.000,00	3.817.930,00	3.817.930,00
1.01.01.99.000	Altre imposte, tasse e proventi assimilati n.a.c.	2.837.424,00	2.936.449,18	2.850.900,00	2.881.988,00
1.03.00.00.000	Fondi perequativi	2.337.530,00	2.637.819,16	2.337.530,00	2.337.530,00
1.03.01.00.000	<b>Fondi perequativi da Amministrazioni Centrali</b>	<b>2.337.530,00</b>	<b>2.637.819,16</b>	<b>2.337.530,00</b>	<b>2.337.530,00</b>
1.03.01.01.000	Fondi perequativi dallo Stato	2.337.530,00	2.637.819,16	2.337.530,00	2.337.530,00
2.00.00.00.000	Trasferimenti correnti	1.280.211,00	1.932.293,18	1.241.170,00	308.985,00
2.01.00.00.000	Trasferimenti correnti	1.280.211,00	1.932.293,18	1.241.170,00	308.985,00
2.01.01.00.000	<b>Trasferimenti correnti da Amministrazioni pubbliche</b>	<b>1.280.211,00</b>	<b>1.932.293,18</b>	<b>1.241.170,00</b>	<b>308.985,00</b>
2.01.01.01.000	Trasferimenti correnti da Amministrazioni Centrali	1.125.349,00	1.271.349,50	1.086.308,00	154.123,00
2.01.01.02.000	Trasferimenti correnti da Amministrazioni Locali	154.862,00	660.943,68	154.862,00	154.862,00
2.01.02.00.000	<b>Trasferimenti correnti da Famiglie</b>	<b>0,00</b>	<b>0,00</b>	<b>0,00</b>	<b>0,00</b>
2.01.02.01.000	Trasferimenti correnti da famiglie	0,00	0,00	0,00	0,00
3.00.00.00.000	Entrate extratributarie	1.116.938,00	1.126.259,63	1.031.730,00	1.051.730,00
3.01.00.00.000	Vendita di beni e servizi e proventi derivanti dalla gestione dei beni	411.000,00	436.466,58	431.000,00	439.000,00
3.01.02.00.000	<b>Entrate dalla vendita e dall'erogazione di servizi</b>	<b>377.000,00</b>	<b>373.017,63</b>	<b>397.000,00</b>	<b>397.000,00</b>
3.01.02.01.000	Entrate dalla vendita di servizi	377.000,00	373.017,63	397.000,00	397.000,00
3.01.03.00.000	<b>Proventi derivanti dalla gestione dei beni</b>	<b>34.000,00</b>	<b>63.448,95</b>	<b>34.000,00</b>	<b>42.000,00</b>
3.01.03.01.000	Canoni e concessioni e diritti reali di godimento	5.000,00	11.200,00	0,00	0,00
3.01.03.02.000	Fitti, noleggi e locazioni	29.000,00	52.248,95	34.000,00	42.000,00
3.02.00.00.000	Proventi derivanti dall'attività di controllo e repressione delle irregolarità e degli illeciti	250.438,00	184.393,16	125.230,00	125.230,00
3.02.01.00.000	<b>Entrate da amministrazioni pubbliche derivanti dall'attività di controllo e repressione delle irregolarità e degli illeciti</b>	<b>250.438,00</b>	<b>184.393,16</b>	<b>125.230,00</b>	<b>125.230,00</b>
3.02.01.99.000	Altre entrate derivanti dall'attività di controllo e repressione di irregolarità e illeciti delle amministrazioni pubbliche n.a.c.	250.438,00	184.393,16	125.230,00	125.230,00
3.03.00.00.000	Interessi attivi	0,00	0,00	0,00	0,00



## ELENCO DELLE PREVISIONI ANNUALI DI COMPETENZA E DI CASSA SECONDO LA STRUTTURA DEL PIANO DEI CONTI - 4° LIVELLO

Codifica del Piano dei Conti	Denominazione Voce	Previsioni esercizio 2023		Previsione 2024	Previsione 2025
		Competenza	Cassa	Competenza	Competenza
3.03.03.00.000	<b>Altri interessi attivi</b>	<b>0,00</b>	<b>0,00</b>	<b>0,00</b>	<b>0,00</b>
3.03.03.03.000	Interessi attivi da conti della tesoreria dello Stato o di altre Amministrazioni pubbliche	0,00	0,00	0,00	0,00
3.05.00.00.000	Rimborsi e altre entrate correnti	455.500,00	505.399,89	475.500,00	487.500,00
3.05.02.00.000	<b>Rimborsi in entrata</b>	<b>35.000,00</b>	<b>46.800,00</b>	<b>0,00</b>	<b>0,00</b>
3.05.02.01.000	Rimborsi ricevuti per spese di personale (comando, distacco, fuori ruolo, convenzioni, ecc?)	35.000,00	46.800,00	0,00	0,00
3.05.99.00.000	<b>Altre entrate correnti n.a.c.</b>	<b>420.500,00</b>	<b>458.599,89</b>	<b>475.500,00</b>	<b>487.500,00</b>
3.05.99.99.000	Altre entrate correnti n.a.c.	420.500,00	458.599,89	475.500,00	487.500,00
4.00.00.00.000	Entrate in conto capitale	10.027.807,00	13.916.900,20	33.002.814,00	12.263.870,00
4.01.00.00.000	Tributi in conto capitale	0,00	0,00	0,00	0,00
4.01.01.00.000	<b>Imposte da sanatorie e condoni</b>	<b>0,00</b>	<b>0,00</b>	<b>0,00</b>	<b>0,00</b>
4.01.01.99.000	Altre imposte in conto capitale relative a condoni e sanatorie n.a.c.	0,00	0,00	0,00	0,00
4.02.00.00.000	Contributi agli investimenti	9.441.081,00	12.031.777,06	32.644.944,00	11.906.000,00
4.02.01.00.000	<b>Contributi agli investimenti da amministrazioni pubbliche</b>	<b>5.935.081,00</b>	<b>8.525.777,06</b>	<b>32.638.944,00</b>	<b>11.900.000,00</b>
4.02.01.01.000	Contributi agli investimenti da Amministrazioni Centrali	5.705.081,00	6.437.799,72	26.890.000,00	11.900.000,00
4.02.01.02.000	Contributi agli investimenti da Amministrazioni Locali	230.000,00	2.087.977,34	5.748.944,00	0,00
4.02.02.00.000	<b>Contributi agli investimenti da Famiglie</b>	<b>3.500.000,00</b>	<b>3.500.000,00</b>	<b>0,00</b>	<b>0,00</b>
4.02.02.01.000	Contributi agli investimenti da Famiglie	3.500.000,00	3.500.000,00	0,00	0,00
4.02.03.00.000	<b>Contributi agli investimenti da Imprese</b>	<b>6.000,00</b>	<b>6.000,00</b>	<b>6.000,00</b>	<b>6.000,00</b>
4.02.03.03.000	Contributi agli investimenti da altre Imprese	6.000,00	6.000,00	6.000,00	6.000,00
4.03.00.00.000	Altri trasferimenti in conto capitale	130.000,00	329.055,60	30.000,00	30.000,00
4.03.01.00.000	<b>Trasferimenti in conto capitale per assunzione di debiti dell'amministrazione da parte di amministrazioni pubbliche</b>	<b>0,00</b>	<b>0,00</b>	<b>0,00</b>	<b>0,00</b>
4.03.01.02.000	Trasferimenti in conto capitale per assunzione di debiti dell'amministrazione da parte di Amministrazioni Locali	0,00	0,00	0,00	0,00
4.03.10.00.000	<b>Altri trasferimenti in conto capitale da amministrazioni pubbliche</b>	<b>0,00</b>	<b>139.000,00</b>	<b>0,00</b>	<b>0,00</b>
4.03.10.01.000	Altri trasferimenti in conto capitale da Amministrazioni Centrali	0,00	139.000,00	0,00	0,00
4.03.10.02.000	Altri trasferimenti in conto capitale da Amministrazioni Locali	0,00	0,00	0,00	0,00
4.03.11.00.000	<b>Altri trasferimenti in conto capitale da Famiglie</b>	<b>100.000,00</b>	<b>129.407,00</b>	<b>0,00</b>	<b>0,00</b>
4.03.11.01.000	Altri trasferimenti in conto capitale da Famiglie	100.000,00	129.407,00	0,00	0,00
4.03.12.00.000	<b>Altri trasferimenti in conto capitale da Imprese</b>	<b>30.000,00</b>	<b>60.648,60</b>	<b>30.000,00</b>	<b>30.000,00</b>
4.03.12.99.000	Altri trasferimenti in conto capitale da altre Imprese	30.000,00	60.648,60	30.000,00	30.000,00
4.05.00.00.000	Altre entrate in conto capitale	456.726,00	1.556.067,54	327.870,00	327.870,00
4.05.01.00.000	<b>Permessi di costruire</b>	<b>365.000,00</b>	<b>462.986,55</b>	<b>265.000,00</b>	<b>265.000,00</b>
4.05.01.01.000	Permessi di costruire	365.000,00	462.986,55	265.000,00	265.000,00



## ELENCO DELLE PREVISIONI ANNUALI DI COMPETENZA E DI CASSA SECONDO LA STRUTTURA DEL PIANO DEI CONTI - 4° LIVELLO

Codifica del Piano dei Conti	Denominazione Voce	Previsioni esercizio 2023		Previsione 2024	Previsione 2025
		Competenza	Cassa	Competenza	Competenza
4.05.04.00.000	<b>Altre entrate in conto capitale n.a.c.</b>	<b>91.726,00</b>	<b>1.093.080,99</b>	<b>62.870,00</b>	<b>62.870,00</b>
4.05.04.99.000	Altre entrate in conto capitale n.a.c.	91.726,00	1.093.080,99	62.870,00	62.870,00
5.00.00.00.000	Entrate da riduzione di attivita' finanziarie	0,00	72.013,82	0,00	0,00
5.02.00.00.000	Riscossione crediti di breve termine	0,00	72.013,82	0,00	0,00
5.02.01.00.000	<b>Riscossione crediti di breve termine a tasso agevolato da Amministrazioni Pubbliche</b>	<b>0,00</b>	<b>72.013,82</b>	<b>0,00</b>	<b>0,00</b>
5.02.01.01.000	Riscossione crediti di breve termine a tasso agevolato da Amministrazioni Centrali	0,00	72.013,82	0,00	0,00
6.00.00.00.000	Accensione Prestiti	0,00	24.073,28	0,00	0,00
6.03.00.00.000	Accensione mutui e altri finanziamenti a medio lungo termine	0,00	24.073,28	0,00	0,00
6.03.01.00.000	<b>Finanziamenti a medio lungo termine</b>	<b>0,00</b>	<b>24.073,28</b>	<b>0,00</b>	<b>0,00</b>
6.03.01.04.000	Accensione mutui e altri finanziamenti a medio lungo termine da Imprese	0,00	24.073,28	0,00	0,00
9.00.00.00.000	Entrate per conto terzi e partite di giro	4.182.000,00	4.489.686,14	4.432.000,00	4.732.000,00
9.01.00.00.000	Entrate per partite di giro	1.227.000,00	1.250.509,29	1.227.000,00	1.227.000,00
9.01.02.00.000	<b>Ritenute su redditi da lavoro dipendente</b>	<b>1.187.000,00</b>	<b>1.210.509,29</b>	<b>1.187.000,00</b>	<b>1.187.000,00</b>
9.01.02.01.000	Ritenute erariali su redditi da lavoro dipendente per conto terzi	665.000,00	685.455,52	665.000,00	665.000,00
9.01.02.02.000	Ritenute previdenziali e assistenziali su redditi da lavoro dipendente per conto terzi	357.000,00	359.757,77	357.000,00	357.000,00
9.01.02.99.000	Altre ritenute al personale dipendente per conto di terzi	165.000,00	165.296,00	165.000,00	165.000,00
9.01.99.00.000	<b>Altre entrate per partite di giro</b>	<b>40.000,00</b>	<b>40.000,00</b>	<b>40.000,00</b>	<b>40.000,00</b>
9.01.99.03.000	Rimborso di fondi economali e carte aziendali	40.000,00	40.000,00	40.000,00	40.000,00
9.02.00.00.000	Entrate per conto terzi	2.955.000,00	3.239.176,85	3.205.000,00	3.505.000,00
9.02.04.00.000	<b>Depositi di/presso terzi</b>	<b>5.000,00</b>	<b>6.000,00</b>	<b>5.000,00</b>	<b>5.000,00</b>
9.02.04.01.000	Costituzione di depositi cauzionali o contrattuali di terzi	5.000,00	6.000,00	5.000,00	5.000,00
9.02.99.00.000	<b>Altre entrate per conto terzi</b>	<b>2.950.000,00</b>	<b>3.233.176,85</b>	<b>3.200.000,00</b>	<b>3.500.000,00</b>
9.02.99.99.000	Altre entrate per conto terzi	2.950.000,00	3.233.176,85	3.200.000,00	3.500.000,00
<b>Totale complessivo dei titoli dell'Entrata</b>		<b>26.200.913,00</b>	<b>33.209.116,64</b>	<b>49.603.190,00</b>	<b>28.286.149,00</b>



SPESE

MISSIONE, PROGRAMMA, TITOLO	DENOMINAZIONE	RESIDUI PRESUNTI AL TERMINE DELL'ESERCIZIO 2022	TIPOLOGIA	PREVISIONE DEFINITIVE ANNO 2022	PREVISIONI ANNO 2023	PREVISIONI ANNO 2024	PREVISIONI ANNO 2025
	<b>DISAVANZO DI AMMINISTRAZIONE <sup>(1)</sup></b>			0,00	0,00	0,00	0,00
	<b>DISAVANZO DERIVANTE DA DEBITO AUTORIZZATO E NON CONTRATTO <sup>(2)</sup></b>			0,00	0,00	0,00	0,00
<b>MISSIONE: 01</b>	<b>Servizi istituzionali, generali e di gestione</b>						
<b>0101 Programma 01</b>	<b>Organi istituzionali</b>						
Titolo 1	Spese correnti	63.767,12	previsione di competenza	538.937,00	330.487,00	401.087,00	401.087,00
			<i>di cui già impegnato*</i>		(10.800,00)	(0,00)	(0,00)
			<i>di cui fondo pluriennale vincolato</i>	(0,00)	(0,00)	(0,00)	(0,00)
			previsione di cassa	630.630,64	394.254,12		
Titolo 2	Spese in conto capitale	0,00	previsione di competenza	0,00	15.862,00	0,00	0,00
			<i>di cui già impegnato*</i>		(0,00)	(0,00)	(0,00)
			<i>di cui fondo pluriennale vincolato</i>	(0,00)	(0,00)	(0,00)	(0,00)
			previsione di cassa	0,00	15.862,00		
<b>Totale Programma 01</b>	<b>Organi istituzionali</b>	<b>63.767,12</b>	<b>previsione di competenza</b>	<b>538.937,00</b>	<b>346.349,00</b>	<b>401.087,00</b>	<b>401.087,00</b>
			<i>di cui già impegnato</i>		(10.800,00)	(0,00)	(0,00)
			<i>di cui fondo pluriennale vincolato</i>	(0,00)	(0,00)	(0,00)	(0,00)
			<b>previsione di cassa</b>	<b>630.630,64</b>	<b>410.116,12</b>		
<b>0102 Programma 02</b>	<b>Segreteria generale</b>						
Titolo 1	Spese correnti	313.577,93	previsione di competenza	905.600,00	890.200,00	884.445,00	891.700,00
			<i>di cui già impegnato*</i>		(6.732,00)	(6.000,00)	(0,00)
			<i>di cui fondo pluriennale vincolato</i>	(0,00)	(0,00)	(0,00)	(0,00)
			previsione di cassa	1.196.748,89	1.203.777,93		
Titolo 2	Spese in conto capitale	0,00	previsione di competenza	0,00	0,00	0,00	0,00
			<i>di cui già impegnato*</i>		(0,00)	(0,00)	(0,00)
			<i>di cui fondo pluriennale vincolato</i>	(0,00)	(0,00)	(0,00)	(0,00)
			previsione di cassa	1.000,00	0,00		
<b>Totale Programma 02</b>	<b>Segreteria generale</b>	<b>313.577,93</b>	<b>previsione di competenza</b>	<b>905.600,00</b>	<b>890.200,00</b>	<b>884.445,00</b>	<b>891.700,00</b>
			<i>di cui già impegnato</i>		(6.732,00)	(6.000,00)	(0,00)
			<i>di cui fondo pluriennale vincolato</i>	(0,00)	(0,00)	(0,00)	(0,00)
			<b>previsione di cassa</b>	<b>1.197.748,89</b>	<b>1.203.777,93</b>		
<b>0103 Programma 03</b>	<b>Gestione economica, finanziaria, programmazione, provveditorato</b>						



## SPESE

MISSIONE, PROGRAMMA, TITOLO	DENOMINAZIONE	RESIDUI PRESUNTI AL TERMINE DELL'ESERCIZIO 2022	TIPOLOGIA	PREVISIONE DEFINITIVE ANNO 2022	PREVISIONI ANNO 2023	PREVISIONI ANNO 2024	PREVISIONI ANNO 2025
Titolo 1	Spese correnti	182.559,29	previsione di competenza <i>di cui già impegnato*</i> <i>di cui fondo pluriennale vincolato</i>	270.500,00  (0,00)	323.500,00  (3.309,65) (0,00)	302.000,00  (2.113,65) (0,00)	303.000,00  (0,00) (0,00)
			previsione di cassa	591.353,21	506.059,29		
Titolo 2	Spese in conto capitale	6,80	previsione di competenza <i>di cui già impegnato*</i> <i>di cui fondo pluriennale vincolato</i>	0,00  (0,00)	0,00  (0,00)	0,00  (0,00)	0,00  (0,00)
			previsione di cassa	3.023,02	6,80		
<b>Totale Programma 03</b>	<b>Gestione economica, finanziaria, programmazione, provveditorato</b>	<b>182.566,09</b>	<b>previsione di competenza</b> <i>di cui già impegnato</i> <i>di cui fondo pluriennale vincolato</i> <b>previsione di cassa</b>	<b>270.500,00</b>   <b>594.376,23</b>	<b>323.500,00</b>  <b>(3.309,65)</b> <b>(0,00)</b> <b>506.066,09</b>	<b>302.000,00</b>  <b>(2.113,65)</b> <b>(0,00)</b>	<b>303.000,00</b>  <b>(0,00)</b> <b>(0,00)</b>
<b>0104 Programma 04</b>	<b>Gestione delle entrate tributarie e servizi fiscali</b>						
Titolo 1	Spese correnti	226.160,51	previsione di competenza <i>di cui già impegnato*</i> <i>di cui fondo pluriennale vincolato</i>	151.500,00  (0,00)	127.000,00  (0,00)	129.500,00  (0,00)	132.500,00  (0,00)
			previsione di cassa	406.184,51	353.160,51		
<b>Totale Programma 04</b>	<b>Gestione delle entrate tributarie e servizi fiscali</b>	<b>226.160,51</b>	<b>previsione di competenza</b> <i>di cui già impegnato</i> <i>di cui fondo pluriennale vincolato</i> <b>previsione di cassa</b>	<b>151.500,00</b>   <b>406.184,51</b>	<b>127.000,00</b>  <b>(0,00)</b> <b>(0,00)</b> <b>353.160,51</b>	<b>129.500,00</b>  <b>(0,00)</b> <b>(0,00)</b>	<b>132.500,00</b>  <b>(0,00)</b> <b>(0,00)</b>
<b>0105 Programma 05</b>	<b>Gestione dei beni demaniali e patrimoniali</b>						
Titolo 1	Spese correnti	143.586,93	previsione di competenza <i>di cui già impegnato*</i> <i>di cui fondo pluriennale vincolato</i>	551.909,00  (0,00)	400.320,00  (41.614,72) (0,00)	389.820,00  (20.643,71) (0,00)	392.820,00  (8.540,00) (0,00)
			previsione di cassa	652.733,65	543.906,93		
Titolo 2	Spese in conto capitale	208.420,89	previsione di competenza <i>di cui già impegnato*</i> <i>di cui fondo pluriennale vincolato</i>	856.500,00  (0,00)	4.353.802,00  (0,00)	11.370.000,00  (0,00)	8.140.000,00  (0,00)
			previsione di cassa	1.030.661,66	4.562.222,89		



SPESE

MISSIONE, PROGRAMMA, TITOLO	DENOMINAZIONE	RESIDUI PRESUNTI AL TERMINE DELL'ESERCIZIO 2022	TIPOLOGIA	PREVISIONE DEFINITIVE ANNO 2022	PREVISIONI ANNO 2023	PREVISIONI ANNO 2024	PREVISIONI ANNO 2025
<b>Totale Programma 05</b>	<b>Gestione dei beni demaniali e patrimoniali</b>	<b>352.007,82</b>	<b>previsione di competenza</b>	<b>1.408.409,00</b>	<b>4.754.122,00</b>	<b>11.759.820,00</b>	<b>8.532.820,00</b>
			<i>di cui già impegnato</i>		<i>(41.614,72)</i>	<i>(20.643,71)</i>	<i>(8.540,00)</i>
			<i>di cui fondo pluriennale vincolato</i>	<i>(0,00)</i>	<i>(0,00)</i>	<i>(0,00)</i>	<i>(0,00)</i>
			<b>previsione di cassa</b>	<b>1.683.395,31</b>	<b>5.106.129,82</b>		
<b>0106 Programma 06</b>	<b>Ufficio tecnico</b>						
Titolo 1	Spese correnti	16.766,09	previsione di competenza	406.500,00	417.000,00	410.500,00	410.500,00
			<i>di cui già impegnato*</i>		<i>(0,00)</i>	<i>(0,00)</i>	<i>(0,00)</i>
			<i>di cui fondo pluriennale vincolato</i>	<i>(0,00)</i>	<i>(0,00)</i>	<i>(0,00)</i>	<i>(0,00)</i>
			previsione di cassa	418.654,00	433.766,09		
Titolo 2	Spese in conto capitale	5.711,00	previsione di competenza	6.000,00	278.100,00	6.000,00	6.000,00
			<i>di cui già impegnato*</i>		<i>(0,00)</i>	<i>(0,00)</i>	<i>(0,00)</i>
			<i>di cui fondo pluriennale vincolato</i>	<i>(0,00)</i>	<i>(0,00)</i>	<i>(0,00)</i>	<i>(0,00)</i>
			previsione di cassa	11.520,50	283.811,00		
<b>Totale Programma 06</b>	<b>Ufficio tecnico</b>	<b>22.477,09</b>	<b>previsione di competenza</b>	<b>412.500,00</b>	<b>695.100,00</b>	<b>416.500,00</b>	<b>416.500,00</b>
			<i>di cui già impegnato</i>		<i>(0,00)</i>	<i>(0,00)</i>	<i>(0,00)</i>
			<i>di cui fondo pluriennale vincolato</i>	<i>(0,00)</i>	<i>(0,00)</i>	<i>(0,00)</i>	<i>(0,00)</i>
			<b>previsione di cassa</b>	<b>430.174,50</b>	<b>717.577,09</b>		
<b>0107 Programma 07</b>	<b>Elezioni e consultazioni popolari - Anagrafe e stato civile</b>						
Titolo 1	Spese correnti	2.431,96	previsione di competenza	177.000,00	179.500,00	182.000,00	185.000,00
			<i>di cui già impegnato*</i>		<i>(0,00)</i>	<i>(0,00)</i>	<i>(0,00)</i>
			<i>di cui fondo pluriennale vincolato</i>	<i>(0,00)</i>	<i>(0,00)</i>	<i>(0,00)</i>	<i>(0,00)</i>
			previsione di cassa	180.562,76	181.931,96		
<b>Totale Programma 07</b>	<b>Elezioni e consultazioni popolari - Anagrafe e stato civile</b>	<b>2.431,96</b>	<b>previsione di competenza</b>	<b>177.000,00</b>	<b>179.500,00</b>	<b>182.000,00</b>	<b>185.000,00</b>
			<i>di cui già impegnato</i>		<i>(0,00)</i>	<i>(0,00)</i>	<i>(0,00)</i>
			<i>di cui fondo pluriennale vincolato</i>	<i>(0,00)</i>	<i>(0,00)</i>	<i>(0,00)</i>	<i>(0,00)</i>
			<b>previsione di cassa</b>	<b>180.562,76</b>	<b>181.931,96</b>		
<b>0108 Programma 08</b>	<b>Statistica e sistemi informativi</b>						
Titolo 1	Spese correnti	0,00	previsione di competenza	0,00	0,00	0,00	0,00
			<i>di cui già impegnato*</i>		<i>(0,00)</i>	<i>(0,00)</i>	<i>(0,00)</i>
			<i>di cui fondo pluriennale vincolato</i>	<i>(0,00)</i>	<i>(0,00)</i>	<i>(0,00)</i>	<i>(0,00)</i>
			previsione di cassa	5.000,00	0,00		



SPESE

MISSIONE, PROGRAMMA, TITOLO	DENOMINAZIONE	RESIDUI PRESUNTI AL TERMINE DELL'ESERCIZIO 2022	TIPOLOGIA	PREVISIONE DEFINITIVE ANNO 2022	PREVISIONI ANNO 2023	PREVISIONI ANNO 2024	PREVISIONI ANNO 2025
<b>Totale Programma 08</b>	<b>Statistica e sistemi informativi</b>	<b>0,00</b>	<b>previsione di competenza</b>	<b>0,00</b>	<b>0,00</b>	<b>0,00</b>	<b>0,00</b>
			<i>di cui già impegnato</i>		<i>(0,00)</i>	<i>(0,00)</i>	<i>(0,00)</i>
			<i>di cui fondo pluriennale vincolato</i>	<i>(0,00)</i>	<i>(0,00)</i>	<i>(0,00)</i>	<i>(0,00)</i>
			<b>previsione di cassa</b>	<b>5.000,00</b>	<b>0,00</b>		
<b>0110 Programma 10</b>	<b>Risorse umane</b>						
Titolo 1	Spese correnti	548,57	previsione di competenza	123.810,00	0,00	0,00	0,00
			<i>di cui già impegnato*</i>		<i>(0,00)</i>	<i>(0,00)</i>	<i>(0,00)</i>
			<i>di cui fondo pluriennale vincolato</i>	<i>(0,00)</i>	<i>(0,00)</i>	<i>(0,00)</i>	<i>(0,00)</i>
			previsione di cassa	145.540,49	548,57		
<b>Totale Programma 10</b>	<b>Risorse umane</b>	<b>548,57</b>	<b>previsione di competenza</b>	<b>123.810,00</b>	<b>0,00</b>	<b>0,00</b>	<b>0,00</b>
			<i>di cui già impegnato</i>		<i>(0,00)</i>	<i>(0,00)</i>	<i>(0,00)</i>
			<i>di cui fondo pluriennale vincolato</i>	<i>(0,00)</i>	<i>(0,00)</i>	<i>(0,00)</i>	<i>(0,00)</i>
			<b>previsione di cassa</b>	<b>145.540,49</b>	<b>548,57</b>		
<b>0111 Programma 11</b>	<b>Altri servizi generali</b>						
Titolo 1	Spese correnti	137.905,64	previsione di competenza	321.400,00	258.500,00	226.000,00	229.000,00
			<i>di cui già impegnato*</i>		<i>(37.758,57)</i>	<i>(0,00)</i>	<i>(0,00)</i>
			<i>di cui fondo pluriennale vincolato</i>	<i>(0,00)</i>	<i>(0,00)</i>	<i>(0,00)</i>	<i>(0,00)</i>
			previsione di cassa	455.647,71	396.405,64		
<b>Totale Programma 11</b>	<b>Altri servizi generali</b>	<b>137.905,64</b>	<b>previsione di competenza</b>	<b>321.400,00</b>	<b>258.500,00</b>	<b>226.000,00</b>	<b>229.000,00</b>
			<i>di cui già impegnato</i>		<i>(37.758,57)</i>	<i>(0,00)</i>	<i>(0,00)</i>
			<i>di cui fondo pluriennale vincolato</i>	<i>(0,00)</i>	<i>(0,00)</i>	<i>(0,00)</i>	<i>(0,00)</i>
			<b>previsione di cassa</b>	<b>455.647,71</b>	<b>396.405,64</b>		
<b>TOTALE MISSIONE 01</b>	<b>Servizi istituzionali, generali e di gestione</b>	<b>1.301.442,73</b>	<b>previsione di competenza</b>	<b>4.309.656,00</b>	<b>7.574.271,00</b>	<b>14.301.352,00</b>	<b>11.091.607,00</b>
			<i>di cui già impegnato*</i>		<i>(100.214,94)</i>	<i>(28.757,36)</i>	<i>(8.540,00)</i>
			<i>di cui fondo pluriennale vincolato</i>	<i>(0,00)</i>	<i>(0,00)</i>	<i>(0,00)</i>	<i>(0,00)</i>
			<b>previsione di cassa</b>	<b>5.729.261,04</b>	<b>8.875.713,73</b>		
<b>MISSIONE: 03</b>	<b>Ordine pubblico e sicurezza</b>						
<b>0301 Programma 01</b>	<b>Polizia locale e amministrativa</b>						
Titolo 1	Spese correnti	107.736,52	previsione di competenza	527.038,00	570.043,00	548.633,00	564.633,00
			<i>di cui già impegnato*</i>		<i>(0,00)</i>	<i>(0,00)</i>	<i>(0,00)</i>
			<i>di cui fondo pluriennale vincolato</i>	<i>(0,00)</i>	<i>(0,00)</i>	<i>(0,00)</i>	<i>(0,00)</i>
			previsione di cassa	614.963,37	677.779,52		





## SPESE

MISSIONE, PROGRAMMA, TITOLO	DENOMINAZIONE	RESIDUI PRESUNTI AL TERMINE DELL'ESERCIZIO 2022	TIPOLOGIA	PREVISIONE DEFINITIVE ANNO 2022	PREVISIONI ANNO 2023	PREVISIONI ANNO 2024	PREVISIONI ANNO 2025
Titolo 2	Spese in conto capitale	21.597,80	previsione di competenza	19.192,00	15.864,00	7.870,00	7.870,00
			<i>di cui già impegnato*</i>		(0,00)	(0,00)	(0,00)
			<i>di cui fondo pluriennale vincolato</i>	(0,00)	(0,00)	(0,00)	(0,00)
			previsione di cassa	42.444,00	37.461,80		
<b>Totale Programma 01</b>	<b>Polizia locale e amministrativa</b>	<b>129.334,32</b>	<b>previsione di competenza</b>	<b>546.230,00</b>	<b>585.907,00</b>	<b>556.503,00</b>	<b>572.503,00</b>
			<i>di cui già impegnato</i>		(0,00)	(0,00)	(0,00)
			<i>di cui fondo pluriennale vincolato</i>	(0,00)	(0,00)	(0,00)	(0,00)
			<b>previsione di cassa</b>	<b>657.407,37</b>	<b>715.241,32</b>		
<b>0302 Programma 02</b>	<b>Sistema integrato di sicurezza urbana</b>						
Titolo 2	Spese in conto capitale	0,00	previsione di competenza	0,00	150.000,00	280.000,00	0,00
			<i>di cui già impegnato*</i>		(0,00)	(0,00)	(0,00)
			<i>di cui fondo pluriennale vincolato</i>	(0,00)	(0,00)	(0,00)	(0,00)
			previsione di cassa	0,00	150.000,00		
<b>Totale Programma 02</b>	<b>Sistema integrato di sicurezza urbana</b>	<b>0,00</b>	<b>previsione di competenza</b>	<b>0,00</b>	<b>150.000,00</b>	<b>280.000,00</b>	<b>0,00</b>
			<i>di cui già impegnato</i>		(0,00)	(0,00)	(0,00)
			<i>di cui fondo pluriennale vincolato</i>	(0,00)	(0,00)	(0,00)	(0,00)
			<b>previsione di cassa</b>	<b>0,00</b>	<b>150.000,00</b>		
<b>TOTALE MISSIONE 03</b>	<b>Ordine pubblico e sicurezza</b>	<b>129.334,32</b>	<b>previsione di competenza</b>	<b>546.230,00</b>	<b>735.907,00</b>	<b>836.503,00</b>	<b>572.503,00</b>
			<i>di cui già impegnato*</i>		(0,00)	(0,00)	(0,00)
			<i>di cui fondo pluriennale vincolato</i>	(0,00)	(0,00)	(0,00)	(0,00)
			<b>previsione di cassa</b>	<b>657.407,37</b>	<b>865.241,32</b>		
<b>MISSIONE: 04</b>	<b>Istruzione e diritto allo studio</b>						
<b>0401 Programma 01</b>	<b>Istruzione prescolastica</b>						
Titolo 1	Spese correnti	4.776,69	previsione di competenza	45.000,00	53.500,00	52.500,00	52.500,00
			<i>di cui già impegnato*</i>		(7.500,00)	(0,00)	(0,00)
			<i>di cui fondo pluriennale vincolato</i>	(0,00)	(0,00)	(0,00)	(0,00)
			previsione di cassa	63.508,82	58.276,69		
Titolo 2	Spese in conto capitale	128.368,65	previsione di competenza	0,00	0,00	0,00	0,00
			<i>di cui già impegnato*</i>		(0,00)	(0,00)	(0,00)
			<i>di cui fondo pluriennale vincolato</i>	(0,00)	(0,00)	(0,00)	(0,00)
			previsione di cassa	181.095,24	128.368,65		



**SPESE**

MISSIONE, PROGRAMMA, TITOLO	DENOMINAZIONE	RESIDUI PRESUNTI AL TERMINE DELL'ESERCIZIO 2022	TIPOLOGIA	PREVISIONE DEFINITIVE ANNO 2022	PREVISIONI ANNO 2023	PREVISIONI ANNO 2024	PREVISIONI ANNO 2025
<b>Totale Programma 01</b>	<b>Istruzione prescolastica</b>	<b>133.145,34</b>	<b>previsione di competenza</b>	<b>45.000,00</b>	<b>53.500,00</b>	<b>52.500,00</b>	<b>52.500,00</b>
			<i>di cui già impegnato</i>		<i>(7.500,00)</i>	<i>(0,00)</i>	<i>(0,00)</i>
			<i>di cui fondo pluriennale vincolato</i>	<i>(0,00)</i>	<i>(0,00)</i>	<i>(0,00)</i>	<i>(0,00)</i>
			<b>previsione di cassa</b>	<b>244.604,06</b>	<b>186.645,34</b>		
<b>0402 Programma 02</b>	<b>Altri ordini di istruzione non universitaria</b>						
Titolo 1	Spese correnti	91.537,49	previsione di competenza	132.500,00	165.781,00	162.000,00	163.000,00
			<i>di cui già impegnato*</i>		<i>(10.500,00)</i>	<i>(0,00)</i>	<i>(0,00)</i>
			<i>di cui fondo pluriennale vincolato</i>	<i>(0,00)</i>	<i>(0,00)</i>	<i>(0,00)</i>	<i>(0,00)</i>
			previsione di cassa	226.618,86	257.318,49		
Titolo 2	Spese in conto capitale	51.586,09	previsione di competenza	88.822,00	25.000,00	25.000,00	25.000,00
			<i>di cui già impegnato*</i>		<i>(0,00)</i>	<i>(0,00)</i>	<i>(0,00)</i>
			<i>di cui fondo pluriennale vincolato</i>	<i>(0,00)</i>	<i>(0,00)</i>	<i>(0,00)</i>	<i>(0,00)</i>
			previsione di cassa	98.530,97	76.586,09		
<b>Totale Programma 02</b>	<b>Altri ordini di istruzione non universitaria</b>	<b>143.123,58</b>	<b>previsione di competenza</b>	<b>221.322,00</b>	<b>190.781,00</b>	<b>187.000,00</b>	<b>188.000,00</b>
			<i>di cui già impegnato</i>		<i>(10.500,00)</i>	<i>(0,00)</i>	<i>(0,00)</i>
			<i>di cui fondo pluriennale vincolato</i>	<i>(0,00)</i>	<i>(0,00)</i>	<i>(0,00)</i>	<i>(0,00)</i>
			<b>previsione di cassa</b>	<b>325.149,83</b>	<b>333.904,58</b>		
<b>0406 Programma 06</b>	<b>Servizi ausiliari all'istruzione</b>						
Titolo 1	Spese correnti	136.149,42	previsione di competenza	384.000,00	329.862,00	369.862,00	369.862,00
			<i>di cui già impegnato*</i>		<i>(0,00)</i>	<i>(0,00)</i>	<i>(0,00)</i>
			<i>di cui fondo pluriennale vincolato</i>	<i>(0,00)</i>	<i>(0,00)</i>	<i>(0,00)</i>	<i>(0,00)</i>
			previsione di cassa	559.316,43	466.011,42		
Titolo 2	Spese in conto capitale	0,00	previsione di competenza	0,00	0,00	0,00	0,00
			<i>di cui già impegnato*</i>		<i>(0,00)</i>	<i>(0,00)</i>	<i>(0,00)</i>
			<i>di cui fondo pluriennale vincolato</i>	<i>(0,00)</i>	<i>(0,00)</i>	<i>(0,00)</i>	<i>(0,00)</i>
			previsione di cassa	0,00	0,00		
<b>Totale Programma 06</b>	<b>Servizi ausiliari all'istruzione</b>	<b>136.149,42</b>	<b>previsione di competenza</b>	<b>384.000,00</b>	<b>329.862,00</b>	<b>369.862,00</b>	<b>369.862,00</b>
			<i>di cui già impegnato</i>		<i>(0,00)</i>	<i>(0,00)</i>	<i>(0,00)</i>
			<i>di cui fondo pluriennale vincolato</i>	<i>(0,00)</i>	<i>(0,00)</i>	<i>(0,00)</i>	<i>(0,00)</i>
			<b>previsione di cassa</b>	<b>559.316,43</b>	<b>466.011,42</b>		



SPESE

MISSIONE, PROGRAMMA, TITOLO	DENOMINAZIONE	RESIDUI PRESUNTI AL TERMINE DELL'ESERCIZIO 2022	TIPOLOGIA	PREVISIONE DEFINITIVE ANNO 2022	PREVISIONI ANNO 2023	PREVISIONI ANNO 2024	PREVISIONI ANNO 2025
<b>TOTALE MISSIONE 04</b>	<b>Istruzione e diritto allo studio</b>	<b>412.418,34</b>	<b>previsione di competenza</b>	<b>650.322,00</b>	<b>574.143,00</b>	<b>609.362,00</b>	<b>610.362,00</b>
			<i>di cui già impegnato*</i>		<i>(18.000,00)</i>	<i>(0,00)</i>	<i>(0,00)</i>
			<i>di cui fondo pluriennale vincolato</i>	<i>(0,00)</i>	<i>(0,00)</i>	<i>(0,00)</i>	<i>(0,00)</i>
			<b>previsione di cassa</b>	<b>1.129.070,32</b>	<b>986.561,34</b>		
<b>MISSIONE: 05</b>	<b>Tutela e valorizzazione dei beni e attivita' culturali</b>						
<b>0501 Programma 01</b>	<b>Valorizzazione dei beni di interesse storico</b>						
Titolo 1	Spese correnti	0,00	previsione di competenza	1.500,00	3.000,00	3.000,00	3.000,00
			<i>di cui già impegnato*</i>		<i>(0,00)</i>	<i>(0,00)</i>	<i>(0,00)</i>
			<i>di cui fondo pluriennale vincolato</i>	<i>(0,00)</i>	<i>(0,00)</i>	<i>(0,00)</i>	<i>(0,00)</i>
			previsione di cassa	2.040,00	3.000,00		
Titolo 2	Spese in conto capitale	75.979,06	previsione di competenza	0,00	40.000,00	0,00	0,00
			<i>di cui già impegnato*</i>		<i>(0,00)</i>	<i>(0,00)</i>	<i>(0,00)</i>
			<i>di cui fondo pluriennale vincolato</i>	<i>(0,00)</i>	<i>(0,00)</i>	<i>(0,00)</i>	<i>(0,00)</i>
			previsione di cassa	123.100,00	115.979,06		
<b>Totale Programma 01</b>	<b>Valorizzazione dei beni di interesse storico</b>	<b>75.979,06</b>	<b>previsione di competenza</b>	<b>1.500,00</b>	<b>43.000,00</b>	<b>3.000,00</b>	<b>3.000,00</b>
			<i>di cui già impegnato</i>		<i>(0,00)</i>	<i>(0,00)</i>	<i>(0,00)</i>
			<i>di cui fondo pluriennale vincolato</i>	<i>(0,00)</i>	<i>(0,00)</i>	<i>(0,00)</i>	<i>(0,00)</i>
			<b>previsione di cassa</b>	<b>125.140,00</b>	<b>118.979,06</b>		
<b>0502 Programma 02</b>	<b>Attivita' culturali e interventi diversi nel settore culturale</b>						
Titolo 1	Spese correnti	264.317,98	previsione di competenza	258.000,00	24.000,00	29.500,00	24.500,00
			<i>di cui già impegnato*</i>		<i>(0,00)</i>	<i>(0,00)</i>	<i>(0,00)</i>
			<i>di cui fondo pluriennale vincolato</i>	<i>(0,00)</i>	<i>(0,00)</i>	<i>(0,00)</i>	<i>(0,00)</i>
			previsione di cassa	340.603,91	288.317,98		
Titolo 2	Spese in conto capitale	0,00	previsione di competenza	0,00	0,00	0,00	0,00
			<i>di cui già impegnato*</i>		<i>(0,00)</i>	<i>(0,00)</i>	<i>(0,00)</i>
			<i>di cui fondo pluriennale vincolato</i>	<i>(0,00)</i>	<i>(0,00)</i>	<i>(0,00)</i>	<i>(0,00)</i>
			previsione di cassa	34.000,00	0,00		
<b>Totale Programma 02</b>	<b>Attivita' culturali e interventi diversi nel settore culturale</b>	<b>264.317,98</b>	<b>previsione di competenza</b>	<b>258.000,00</b>	<b>24.000,00</b>	<b>29.500,00</b>	<b>24.500,00</b>
			<i>di cui già impegnato</i>		<i>(0,00)</i>	<i>(0,00)</i>	<i>(0,00)</i>
			<i>di cui fondo pluriennale vincolato</i>	<i>(0,00)</i>	<i>(0,00)</i>	<i>(0,00)</i>	<i>(0,00)</i>
			<b>previsione di cassa</b>	<b>374.603,91</b>	<b>288.317,98</b>		



## SPESE

MISSIONE, PROGRAMMA, TITOLO	DENOMINAZIONE	RESIDUI PRESUNTI AL TERMINE DELL'ESERCIZIO 2022	TIPOLOGIA	PREVISIONE DEFINITIVE ANNO 2022	PREVISIONI ANNO 2023	PREVISIONI ANNO 2024	PREVISIONI ANNO 2025
<b>TOTALE MISSIONE 05</b>	<b>Tutela e valorizzazione dei beni e attivita' culturali</b>	<b>340.297,04</b>	<b>previsione di competenza</b>	<b>259.500,00</b>	<b>67.000,00</b>	<b>32.500,00</b>	<b>27.500,00</b>
			<i>di cui già impegnato*</i>		<i>(0,00)</i>	<i>(0,00)</i>	<i>(0,00)</i>
			<i>di cui fondo pluriennale vincolato</i>	<i>(0,00)</i>	<i>(0,00)</i>	<i>(0,00)</i>	<i>(0,00)</i>
			<b>previsione di cassa</b>	<b>499.743,91</b>	<b>407.297,04</b>		
<b>MISSIONE: 06</b>	<b>Politiche giovanili, sport e tempo libero</b>						
<b>0601 Programma 01</b>	<b>Sport e tempo libero</b>						
Titolo 1	Spese correnti	4.000,00	previsione di competenza	12.500,00	5.000,00	3.000,00	3.000,00
			<i>di cui già impegnato*</i>		<i>(0,00)</i>	<i>(0,00)</i>	<i>(0,00)</i>
			<i>di cui fondo pluriennale vincolato</i>	<i>(0,00)</i>	<i>(0,00)</i>	<i>(0,00)</i>	<i>(0,00)</i>
			previsione di cassa	14.500,00	9.000,00		
Titolo 2	Spese in conto capitale	887.397,64	previsione di competenza	49.936,00	100.000,00	0,00	3.800.000,00
			<i>di cui già impegnato*</i>		<i>(0,00)</i>	<i>(0,00)</i>	<i>(0,00)</i>
			<i>di cui fondo pluriennale vincolato</i>	<i>(0,00)</i>	<i>(0,00)</i>	<i>(0,00)</i>	<i>(0,00)</i>
			previsione di cassa	919.284,00	987.397,64		
<b>Totale Programma 01</b>	<b>Sport e tempo libero</b>	<b>891.397,64</b>	<b>previsione di competenza</b>	<b>62.436,00</b>	<b>105.000,00</b>	<b>3.000,00</b>	<b>3.803.000,00</b>
			<i>di cui già impegnato</i>		<i>(0,00)</i>	<i>(0,00)</i>	<i>(0,00)</i>
			<i>di cui fondo pluriennale vincolato</i>	<i>(0,00)</i>	<i>(0,00)</i>	<i>(0,00)</i>	<i>(0,00)</i>
			<b>previsione di cassa</b>	<b>933.784,00</b>	<b>996.397,64</b>		
<b>0602 Programma 02</b>	<b>Giovani</b>						
Titolo 1	Spese correnti	2.961,05	previsione di competenza	0,00	0,00	0,00	0,00
			<i>di cui già impegnato*</i>		<i>(0,00)</i>	<i>(0,00)</i>	<i>(0,00)</i>
			<i>di cui fondo pluriennale vincolato</i>	<i>(0,00)</i>	<i>(0,00)</i>	<i>(0,00)</i>	<i>(0,00)</i>
			previsione di cassa	61.442,55	2.961,05		
Titolo 2	Spese in conto capitale	55.000,00	previsione di competenza	0,00	0,00	0,00	0,00
			<i>di cui già impegnato*</i>		<i>(0,00)</i>	<i>(0,00)</i>	<i>(0,00)</i>
			<i>di cui fondo pluriennale vincolato</i>	<i>(0,00)</i>	<i>(0,00)</i>	<i>(0,00)</i>	<i>(0,00)</i>
			previsione di cassa	55.000,00	55.000,00		
<b>Totale Programma 02</b>	<b>Giovani</b>	<b>57.961,05</b>	<b>previsione di competenza</b>	<b>0,00</b>	<b>0,00</b>	<b>0,00</b>	<b>0,00</b>
			<i>di cui già impegnato</i>		<i>(0,00)</i>	<i>(0,00)</i>	<i>(0,00)</i>
			<i>di cui fondo pluriennale vincolato</i>	<i>(0,00)</i>	<i>(0,00)</i>	<i>(0,00)</i>	<i>(0,00)</i>
			<b>previsione di cassa</b>	<b>116.442,55</b>	<b>57.961,05</b>		



**SPESE**

MISSIONE, PROGRAMMA, TITOLO	DENOMINAZIONE	RESIDUI PRESUNTI AL TERMINE DELL'ESERCIZIO 2022	TIPOLOGIA	PREVISIONE DEFINITIVE ANNO 2022	PREVISIONI ANNO 2023	PREVISIONI ANNO 2024	PREVISIONI ANNO 2025
<b>TOTALE MISSIONE 06</b>	<b>Politiche giovanili, sport e tempo libero</b>	<b>949.358,69</b>	<b>previsione di competenza</b>	<b>62.436,00</b>	<b>105.000,00</b>	<b>3.000,00</b>	<b>3.803.000,00</b>
			<i>di cui già impegnato*</i>		<i>(0,00)</i>	<i>(0,00)</i>	<i>(0,00)</i>
			<i>di cui fondo pluriennale vincolato</i>	<i>(0,00)</i>	<i>(0,00)</i>	<i>(0,00)</i>	<i>(0,00)</i>
			<b>previsione di cassa</b>	<b>1.050.226,55</b>	<b>1.054.358,69</b>		
<b>MISSIONE: 08</b>	<b>Assetto del territorio ed edilizia abitativa</b>						
<b>0801 Programma 01</b>	<b>Urbanistica e assetto del territorio</b>						
Titolo 1	Spese correnti	0,00	previsione di competenza	5.000,00	5.000,00	5.000,00	5.000,00
			<i>di cui già impegnato*</i>		<i>(0,00)</i>	<i>(0,00)</i>	<i>(0,00)</i>
			<i>di cui fondo pluriennale vincolato</i>	<i>(0,00)</i>	<i>(0,00)</i>	<i>(0,00)</i>	<i>(0,00)</i>
			previsione di cassa	5.000,00	5.000,00		
Titolo 2	Spese in conto capitale	262.159,05	previsione di competenza	278.000,00	195.000,00	135.000,00	135.000,00
			<i>di cui già impegnato*</i>		<i>(41.784,40)</i>	<i>(6.666,67)</i>	<i>(0,00)</i>
			<i>di cui fondo pluriennale vincolato</i>	<i>(0,00)</i>	<i>(0,00)</i>	<i>(0,00)</i>	<i>(0,00)</i>
			previsione di cassa	670.819,23	457.159,05		
<b>Totale Programma 01</b>	<b>Urbanistica e assetto del territorio</b>	<b>262.159,05</b>	<b>previsione di competenza</b>	<b>283.000,00</b>	<b>200.000,00</b>	<b>140.000,00</b>	<b>140.000,00</b>
			<i>di cui già impegnato</i>		<i>(41.784,40)</i>	<i>(6.666,67)</i>	<i>(0,00)</i>
			<i>di cui fondo pluriennale vincolato</i>	<i>(0,00)</i>	<i>(0,00)</i>	<i>(0,00)</i>	<i>(0,00)</i>
			<b>previsione di cassa</b>	<b>675.819,23</b>	<b>462.159,05</b>		
<b>TOTALE MISSIONE 08</b>	<b>Assetto del territorio ed edilizia abitativa</b>	<b>262.159,05</b>	<b>previsione di competenza</b>	<b>283.000,00</b>	<b>200.000,00</b>	<b>140.000,00</b>	<b>140.000,00</b>
			<i>di cui già impegnato*</i>		<i>(41.784,40)</i>	<i>(6.666,67)</i>	<i>(0,00)</i>
			<i>di cui fondo pluriennale vincolato</i>	<i>(0,00)</i>	<i>(0,00)</i>	<i>(0,00)</i>	<i>(0,00)</i>
			<b>previsione di cassa</b>	<b>675.819,23</b>	<b>462.159,05</b>		
<b>MISSIONE: 09</b>	<b>Sviluppo sostenibile e tutela del territorio e dell'ambiente</b>						
<b>0901 Programma 01</b>	<b>Difesa del suolo</b>						
Titolo 2	Spese in conto capitale	0,00	previsione di competenza	0,00	0,00	2.500.000,00	0,00
			<i>di cui già impegnato*</i>		<i>(0,00)</i>	<i>(0,00)</i>	<i>(0,00)</i>
			<i>di cui fondo pluriennale vincolato</i>	<i>(0,00)</i>	<i>(0,00)</i>	<i>(0,00)</i>	<i>(0,00)</i>
			previsione di cassa	0,00	0,00		



SPESE

MISSIONE, PROGRAMMA, TITOLO	DENOMINAZIONE	RESIDUI PRESUNTI AL TERMINE DELL'ESERCIZIO 2022	TIPOLOGIA	PREVISIONE DEFINITIVE ANNO 2022	PREVISIONI ANNO 2023	PREVISIONI ANNO 2024	PREVISIONI ANNO 2025
<b>Totale Programma 01</b>	<b>Difesa del suolo</b>	<b>0,00</b>	<b>previsione di competenza</b>	<b>0,00</b>	<b>0,00</b>	<b>2.500.000,00</b>	<b>0,00</b>
			<i>di cui già impegnato</i>		<i>(0,00)</i>	<i>(0,00)</i>	<i>(0,00)</i>
			<i>di cui fondo pluriennale vincolato</i>	<i>(0,00)</i>	<i>(0,00)</i>	<i>(0,00)</i>	<i>(0,00)</i>
			<b>previsione di cassa</b>	<b>0,00</b>	<b>0,00</b>		
<b>0903 Programma 03</b>	<b>Rifiuti</b>						
Titolo 1	Spese correnti	1.058.446,55	previsione di competenza	3.582.600,00	3.618.265,00	3.608.265,00	3.608.265,00
			<i>di cui già impegnato*</i>		<i>(2.327.600,00)</i>	<i>(429.657,67)</i>	<i>(429.657,67)</i>
			<i>di cui fondo pluriennale vincolato</i>	<i>(0,00)</i>	<i>(0,00)</i>	<i>(0,00)</i>	<i>(0,00)</i>
			previsione di cassa	4.618.044,89	4.676.711,55		
Titolo 2	Spese in conto capitale	115,90	previsione di competenza	0,00	0,00	0,00	0,00
			<i>di cui già impegnato*</i>		<i>(0,00)</i>	<i>(0,00)</i>	<i>(0,00)</i>
			<i>di cui fondo pluriennale vincolato</i>	<i>(0,00)</i>	<i>(0,00)</i>	<i>(0,00)</i>	<i>(0,00)</i>
			previsione di cassa	46.770,94	115,90		
<b>Totale Programma 03</b>	<b>Rifiuti</b>	<b>1.058.562,45</b>	<b>previsione di competenza</b>	<b>3.582.600,00</b>	<b>3.618.265,00</b>	<b>3.608.265,00</b>	<b>3.608.265,00</b>
			<i>di cui già impegnato</i>		<i>(2.327.600,00)</i>	<i>(429.657,67)</i>	<i>(429.657,67)</i>
			<i>di cui fondo pluriennale vincolato</i>	<i>(0,00)</i>	<i>(0,00)</i>	<i>(0,00)</i>	<i>(0,00)</i>
			<b>previsione di cassa</b>	<b>4.664.815,83</b>	<b>4.676.827,45</b>		
<b>0904 Programma 04</b>	<b>Servizio idrico integrato</b>						
Titolo 1	Spese correnti	50.129,27	previsione di competenza	40.939,00	56.300,00	56.300,00	56.300,00
			<i>di cui già impegnato*</i>		<i>(0,00)</i>	<i>(0,00)</i>	<i>(0,00)</i>
			<i>di cui fondo pluriennale vincolato</i>	<i>(0,00)</i>	<i>(0,00)</i>	<i>(0,00)</i>	<i>(0,00)</i>
			previsione di cassa	84.220,69	106.429,27		
<b>Totale Programma 04</b>	<b>Servizio idrico integrato</b>	<b>50.129,27</b>	<b>previsione di competenza</b>	<b>40.939,00</b>	<b>56.300,00</b>	<b>56.300,00</b>	<b>56.300,00</b>
			<i>di cui già impegnato</i>		<i>(0,00)</i>	<i>(0,00)</i>	<i>(0,00)</i>
			<i>di cui fondo pluriennale vincolato</i>	<i>(0,00)</i>	<i>(0,00)</i>	<i>(0,00)</i>	<i>(0,00)</i>
			<b>previsione di cassa</b>	<b>84.220,69</b>	<b>106.429,27</b>		
<b>0905 Programma 05</b>	<b>Aree protette, parchi naturali, protezione naturalistica e forestazione</b>						
Titolo 1	Spese correnti	11.519,99	previsione di competenza	16.000,00	16.000,00	16.000,00	16.000,00
			<i>di cui già impegnato*</i>		<i>(5.000,00)</i>	<i>(0,00)</i>	<i>(0,00)</i>
			<i>di cui fondo pluriennale vincolato</i>	<i>(0,00)</i>	<i>(0,00)</i>	<i>(0,00)</i>	<i>(0,00)</i>
			previsione di cassa	21.299,99	27.519,99		



SPESE

MISSIONE, PROGRAMMA, TITOLO	DENOMINAZIONE	RESIDUI PRESUNTI AL TERMINE DELL'ESERCIZIO 2022	TIPOLOGIA	PREVISIONE DEFINITIVE ANNO 2022	PREVISIONI ANNO 2023	PREVISIONI ANNO 2024	PREVISIONI ANNO 2025
Titolo 2	Spese in conto capitale	24.705,56	previsione di competenza <i>di cui già impegnato*</i> <i>di cui fondo pluriennale vincolato</i>	30.000,00  (0,00)	15.000,00  (0,00)	10.000,00  (0,00)	10.000,00  (0,00)
<b>Totale Programma 05</b>	<b>Aree protette, parchi naturali, protezione naturalistica e forestazione</b>	<b>36.225,55</b>	<b>previsione di competenza</b> <i>di cui già impegnato</i> <i>di cui fondo pluriennale vincolato</i> <b>previsione di cassa</b>	<b>46.000,00</b>  (0,00)	<b>31.000,00</b>  (5.000,00) <b>(0,00)</b>	<b>26.000,00</b>  (0,00) <b>(0,00)</b>	<b>26.000,00</b>  (0,00) <b>(0,00)</b>
<b>0908 Programma 08</b>	<b>Qualita' dell'aria e riduzione dell'inquinamento</b>						
Titolo 1	Spese correnti	2.500,00	previsione di competenza <i>di cui già impegnato*</i> <i>di cui fondo pluriennale vincolato</i>	2.500,00  (0,00)	2.500,00  (0,00)	2.500,00  (0,00)	2.500,00  (0,00)
Titolo 2	Spese in conto capitale	50.097,10	previsione di competenza <i>di cui già impegnato*</i> <i>di cui fondo pluriennale vincolato</i>	0,00  (0,00)	0,00  (0,00)	0,00  (0,00)	0,00  (0,00)
<b>Totale Programma 08</b>	<b>Qualita' dell'aria e riduzione dell'inquinamento</b>	<b>52.597,10</b>	<b>previsione di competenza</b> <i>di cui già impegnato</i> <i>di cui fondo pluriennale vincolato</i> <b>previsione di cassa</b>	<b>2.500,00</b>  (0,00)	<b>2.500,00</b>  (0,00)	<b>2.500,00</b>  (0,00)	<b>2.500,00</b>  (0,00)
<b>TOTALE MISSIONE 09</b>	<b>Sviluppo sostenibile e tutela del territorio e dell'ambiente</b>	<b>1.197.514,37</b>	<b>previsione di competenza</b> <i>di cui già impegnato*</i> <i>di cui fondo pluriennale vincolato</i> <b>previsione di cassa</b>	<b>3.672.039,00</b>  (0,00)	<b>3.708.065,00</b>  (2.332.600,00) <b>(0,00)</b>	<b>6.193.065,00</b>  (429.657,67) <b>(0,00)</b>	<b>3.693.065,00</b>  (429.657,67) <b>(0,00)</b>
<b>MISSIONE: 10</b>	<b>Trasporti e diritto alla mobilita'</b>						
<b>1002 Programma 02</b>	<b>Trasporto pubblico</b>						
Titolo 2	Spese in conto capitale	0,00	previsione di competenza <i>di cui già impegnato*</i> <i>di cui fondo pluriennale vincolato</i>	0,00  (0,00)	0,00  (0,00)	0,00  (0,00)	0,00  (0,00)
			previsione di cassa	0,00	0,00		



SPESE

MISSIONE, PROGRAMMA, TITOLO	DENOMINAZIONE	RESIDUI PRESUNTI AL TERMINE DELL'ESERCIZIO 2022	TIPOLOGIA	PREVISIONE DEFINITIVE ANNO 2022	PREVISIONI ANNO 2023	PREVISIONI ANNO 2024	PREVISIONI ANNO 2025
<b>Totale Programma 02</b>	<b>Trasporto pubblico</b>	<b>0,00</b>	<b>previsione di competenza</b>	<b>0,00</b>	<b>0,00</b>	<b>0,00</b>	<b>0,00</b>
			<i>di cui già impegnato</i>		<i>(0,00)</i>	<i>(0,00)</i>	<i>(0,00)</i>
			<i>di cui fondo pluriennale vincolato</i>	<i>(0,00)</i>	<i>(0,00)</i>	<i>(0,00)</i>	<i>(0,00)</i>
			<b>previsione di cassa</b>	<b>0,00</b>	<b>0,00</b>		
<b>1005 Programma 05</b>	<b>Viabilità e infrastrutture stradali</b>						
Titolo 1	Spese correnti	16.966,18	previsione di competenza	632.000,00	412.495,00	305.326,00	297.159,00
			<i>di cui già impegnato*</i>		<i>(0,00)</i>	<i>(0,00)</i>	<i>(0,00)</i>
			<i>di cui fondo pluriennale vincolato</i>	<i>(0,00)</i>	<i>(0,00)</i>	<i>(0,00)</i>	<i>(0,00)</i>
			previsione di cassa	651.450,06	429.461,18		
Titolo 2	Spese in conto capitale	2.271.185,36	previsione di competenza	8.588.404,00	422.500,00	18.648.944,00	120.000,00
			<i>di cui già impegnato*</i>		<i>(0,00)</i>	<i>(0,00)</i>	<i>(0,00)</i>
			<i>di cui fondo pluriennale vincolato</i>	<i>(0,00)</i>	<i>(0,00)</i>	<i>(0,00)</i>	<i>(0,00)</i>
			previsione di cassa	8.725.263,63	2.693.685,36		
<b>Totale Programma 05</b>	<b>Viabilità e infrastrutture stradali</b>	<b>2.288.151,54</b>	<b>previsione di competenza</b>	<b>9.220.404,00</b>	<b>834.995,00</b>	<b>18.954.270,00</b>	<b>417.159,00</b>
			<i>di cui già impegnato</i>		<i>(0,00)</i>	<i>(0,00)</i>	<i>(0,00)</i>
			<i>di cui fondo pluriennale vincolato</i>	<i>(0,00)</i>	<i>(0,00)</i>	<i>(0,00)</i>	<i>(0,00)</i>
			<b>previsione di cassa</b>	<b>9.376.713,69</b>	<b>3.123.146,54</b>		
<b>TOTALE MISSIONE 10</b>	<b>Trasporti e diritto alla mobilità</b>	<b>2.288.151,54</b>	<b>previsione di competenza</b>	<b>9.220.404,00</b>	<b>834.995,00</b>	<b>18.954.270,00</b>	<b>417.159,00</b>
			<i>di cui già impegnato*</i>		<i>(0,00)</i>	<i>(0,00)</i>	<i>(0,00)</i>
			<i>di cui fondo pluriennale vincolato</i>	<i>(0,00)</i>	<i>(0,00)</i>	<i>(0,00)</i>	<i>(0,00)</i>
			<b>previsione di cassa</b>	<b>9.376.713,69</b>	<b>3.123.146,54</b>		
<b>MISSIONE: 11</b>	<b>Soccorso civile</b>						
<b>1101 Programma 01</b>	<b>Sistema di protezione civile</b>						
Titolo 1	Spese correnti	9.508,39	previsione di competenza	10.000,00	15.000,00	15.000,00	15.000,00
			<i>di cui già impegnato*</i>		<i>(0,00)</i>	<i>(0,00)</i>	<i>(0,00)</i>
			<i>di cui fondo pluriennale vincolato</i>	<i>(0,00)</i>	<i>(0,00)</i>	<i>(0,00)</i>	<i>(0,00)</i>
			previsione di cassa	19.570,24	24.508,39		
<b>Totale Programma 01</b>	<b>Sistema di protezione civile</b>	<b>9.508,39</b>	<b>previsione di competenza</b>	<b>10.000,00</b>	<b>15.000,00</b>	<b>15.000,00</b>	<b>15.000,00</b>
			<i>di cui già impegnato</i>		<i>(0,00)</i>	<i>(0,00)</i>	<i>(0,00)</i>
			<i>di cui fondo pluriennale vincolato</i>	<i>(0,00)</i>	<i>(0,00)</i>	<i>(0,00)</i>	<i>(0,00)</i>
			<b>previsione di cassa</b>	<b>19.570,24</b>	<b>24.508,39</b>		
<b>1102 Programma 02</b>	<b>Interventi a seguito di calamita' naturali</b>						





SPESE

MISSIONE, PROGRAMMA, TITOLO	DENOMINAZIONE	RESIDUI PRESUNTI AL TERMINE DELL'ESERCIZIO 2022	TIPOLOGIA	PREVISIONE DEFINITIVE ANNO 2022	PREVISIONI ANNO 2023	PREVISIONI ANNO 2024	PREVISIONI ANNO 2025
Titolo 1	Spese correnti	17.907,79	previsione di competenza <i>di cui già impegnato*</i> <i>di cui fondo pluriennale vincolato</i>	3.000,00  (0,00)	2.000,00  (0,00)	0,00  (0,00)	0,00  (0,00)
			previsione di cassa	231.475,60	19.907,79		
<b>Totale Programma 02</b>	<b>Interventi a seguito di calamita' naturali</b>	<b>17.907,79</b>	<b>previsione di competenza</b> <i>di cui già impegnato</i> <i>di cui fondo pluriennale vincolato</i>	<b>3.000,00</b>  (0,00)	<b>2.000,00</b>  (0,00)	<b>0,00</b>  (0,00)	<b>0,00</b>  (0,00)
			<b>previsione di cassa</b>	<b>231.475,60</b>	<b>19.907,79</b>		
<b>TOTALE MISSIONE 11</b>	<b>Soccorso civile</b>	<b>27.416,18</b>	<b>previsione di competenza</b> <i>di cui già impegnato*</i> <i>di cui fondo pluriennale vincolato</i>	<b>13.000,00</b>  (0,00)	<b>17.000,00</b>  (0,00)	<b>15.000,00</b>  (0,00)	<b>15.000,00</b>  (0,00)
			<b>previsione di cassa</b>	<b>251.045,84</b>	<b>44.416,18</b>		
<b>MISSIONE: 12</b>	<b>Diritti sociali, politiche sociali e famiglia</b>						
<b>1201 Programma 01</b>	<b>Interventi per l'infanzia e i minori e per asili nido</b>						
Titolo 1	Spese correnti	77.305,95	previsione di competenza <i>di cui già impegnato*</i> <i>di cui fondo pluriennale vincolato</i>	403.711,00  (0,00)	468.381,00  (0,00)	468.381,00  (0,00)	468.381,00  (0,00)
			previsione di cassa	607.736,70	545.686,95		
Titolo 2	Spese in conto capitale	28.967,77	previsione di competenza <i>di cui già impegnato*</i> <i>di cui fondo pluriennale vincolato</i>	2.311.468,00  (0,00)	0,00  (0,00)	0,00  (0,00)	0,00  (0,00)
			previsione di cassa	2.311.468,00	28.967,77		
<b>Totale Programma 01</b>	<b>Interventi per l'infanzia e i minori e per asili nido</b>	<b>106.273,72</b>	<b>previsione di competenza</b> <i>di cui già impegnato</i> <i>di cui fondo pluriennale vincolato</i>	<b>2.715.179,00</b>  (0,00)	<b>468.381,00</b>  (0,00)	<b>468.381,00</b>  (0,00)	<b>468.381,00</b>  (0,00)
			<b>previsione di cassa</b>	<b>2.919.204,70</b>	<b>574.654,72</b>		
<b>1202 Programma 02</b>	<b>Interventi per la disabilita'</b>						
Titolo 1	Spese correnti	0,00	previsione di competenza <i>di cui già impegnato*</i> <i>di cui fondo pluriennale vincolato</i>	14.035,00  (0,00)	10.436,00  (0,00)	10.436,00  (0,00)	10.436,00  (0,00)
			previsione di cassa	14.035,00	10.436,00		



SPESE

MISSIONE, PROGRAMMA, TITOLO	DENOMINAZIONE	RESIDUI PRESUNTI AL TERMINE DELL'ESERCIZIO 2022	TIPOLOGIA	PREVISIONE DEFINITIVE ANNO 2022	PREVISIONI ANNO 2023	PREVISIONI ANNO 2024	PREVISIONI ANNO 2025
<b>Totale Programma 02</b>	<b>Interventi per la disabilita'</b>	<b>0,00</b>	<b>previsione di competenza</b>	<b>14.035,00</b>	<b>10.436,00</b>	<b>10.436,00</b>	<b>10.436,00</b>
			<i>di cui già impegnato</i>		<i>(0,00)</i>	<i>(0,00)</i>	<i>(0,00)</i>
			<i>di cui fondo pluriennale vincolato</i>	<i>(0,00)</i>	<i>(0,00)</i>	<i>(0,00)</i>	<i>(0,00)</i>
			<b>previsione di cassa</b>	<b>14.035,00</b>	<b>10.436,00</b>		
<b>1204 Programma 04</b>	<b>Interventi per soggetti a rischio di esclusione sociale</b>						
Titolo 1	Spese correnti	726.928,98	previsione di competenza	667.600,00	740.773,00	732.273,00	735.273,00
			<i>di cui già impegnato*</i>		<i>(0,00)</i>	<i>(0,00)</i>	<i>(0,00)</i>
			<i>di cui fondo pluriennale vincolato</i>	<i>(0,00)</i>	<i>(0,00)</i>	<i>(0,00)</i>	<i>(0,00)</i>
			previsione di cassa	1.401.227,36	1.467.701,98		
Titolo 2	Spese in conto capitale	0,00	previsione di competenza	15.000,00	0,00	0,00	0,00
			<i>di cui già impegnato*</i>		<i>(0,00)</i>	<i>(0,00)</i>	<i>(0,00)</i>
			<i>di cui fondo pluriennale vincolato</i>	<i>(0,00)</i>	<i>(0,00)</i>	<i>(0,00)</i>	<i>(0,00)</i>
			previsione di cassa	15.000,00	0,00		
<b>Totale Programma 04</b>	<b>Interventi per soggetti a rischio di esclusione sociale</b>	<b>726.928,98</b>	<b>previsione di competenza</b>	<b>682.600,00</b>	<b>740.773,00</b>	<b>732.273,00</b>	<b>735.273,00</b>
			<i>di cui già impegnato</i>		<i>(0,00)</i>	<i>(0,00)</i>	<i>(0,00)</i>
			<i>di cui fondo pluriennale vincolato</i>	<i>(0,00)</i>	<i>(0,00)</i>	<i>(0,00)</i>	<i>(0,00)</i>
			<b>previsione di cassa</b>	<b>1.416.227,36</b>	<b>1.467.701,98</b>		
<b>1205 Programma 05</b>	<b>Interventi per le famiglie</b>						
Titolo 1	Spese correnti	84.031,78	previsione di competenza	1.051.185,00	901.185,00	901.185,00	0,00
			<i>di cui già impegnato*</i>		<i>(0,00)</i>	<i>(0,00)</i>	<i>(0,00)</i>
			<i>di cui fondo pluriennale vincolato</i>	<i>(0,00)</i>	<i>(0,00)</i>	<i>(0,00)</i>	<i>(0,00)</i>
			previsione di cassa	1.004.301,78	985.216,78		
Titolo 2	Spese in conto capitale	130.000,00	previsione di competenza	2.033.000,00	0,00	0,00	0,00
			<i>di cui già impegnato*</i>		<i>(0,00)</i>	<i>(0,00)</i>	<i>(0,00)</i>
			<i>di cui fondo pluriennale vincolato</i>	<i>(0,00)</i>	<i>(0,00)</i>	<i>(0,00)</i>	<i>(0,00)</i>
			previsione di cassa	2.033.000,00	130.000,00		
<b>Totale Programma 05</b>	<b>Interventi per le famiglie</b>	<b>214.031,78</b>	<b>previsione di competenza</b>	<b>3.084.185,00</b>	<b>901.185,00</b>	<b>901.185,00</b>	<b>0,00</b>
			<i>di cui già impegnato</i>		<i>(0,00)</i>	<i>(0,00)</i>	<i>(0,00)</i>
			<i>di cui fondo pluriennale vincolato</i>	<i>(0,00)</i>	<i>(0,00)</i>	<i>(0,00)</i>	<i>(0,00)</i>
			<b>previsione di cassa</b>	<b>3.037.301,78</b>	<b>1.115.216,78</b>		
<b>1206 Programma 06</b>	<b>Interventi per il diritto alla casa</b>						



SPESE

MISSIONE, PROGRAMMA, TITOLO	DENOMINAZIONE	RESIDUI PRESUNTI AL TERMINE DELL'ESERCIZIO 2022	TIPOLOGIA	PREVISIONE DEFINITIVE ANNO 2022	PREVISIONI ANNO 2023	PREVISIONI ANNO 2024	PREVISIONI ANNO 2025
Titolo 1	Spese correnti	0,00	previsione di competenza <i>di cui già impegnato*</i> <i>di cui fondo pluriennale vincolato</i>	97.000,00  (0,00)	0,00  (0,00)	0,00  (0,00)	0,00  (0,00)
<b>Totale Programma 06</b>	<b>Interventi per il diritto alla casa</b>	<b>0,00</b>	<b>previsione di competenza</b> <i>di cui già impegnato</i> <i>di cui fondo pluriennale vincolato</i> <b>previsione di cassa</b>	<b>97.000,00</b>  (0,00) <b>97.000,00</b>	<b>0,00</b>  (0,00) <b>0,00</b>	<b>0,00</b>  (0,00) <b>0,00</b>	<b>0,00</b>  (0,00) <b>0,00</b>
<b>1207 Programma 07</b>	<b>Programmazione e governo della rete dei servizi socio-sanitari e sociali</b>						
Titolo 1	Spese correnti	0,00	previsione di competenza <i>di cui già impegnato*</i> <i>di cui fondo pluriennale vincolato</i>	0,00  (0,00)	0,00  (0,00)	0,00  (0,00)	0,00  (0,00)
<b>Totale Programma 07</b>	<b>Programmazione e governo della rete dei servizi socio-sanitari e sociali</b>	<b>0,00</b>	<b>previsione di competenza</b> <i>di cui già impegnato</i> <i>di cui fondo pluriennale vincolato</i> <b>previsione di cassa</b>	<b>0,00</b>  (0,00) <b>0,00</b>	<b>0,00</b>  (0,00) <b>0,00</b>	<b>0,00</b>  (0,00) <b>0,00</b>	<b>0,00</b>  (0,00) <b>0,00</b>
<b>1209 Programma 09</b>	<b>Servizio necroscopico e cimiteriale</b>						
Titolo 1	Spese correnti	2.662,06	previsione di competenza <i>di cui già impegnato*</i> <i>di cui fondo pluriennale vincolato</i>	55.000,00  (0,00)	50.000,00  (1.098,00)	30.000,00  (0,00)	30.000,00  (0,00)
Titolo 2	Spese in conto capitale	23.997,28	previsione di competenza <i>di cui già impegnato*</i> <i>di cui fondo pluriennale vincolato</i>	72.000,00  (0,00)	3.619.539,00  (0,00)	20.000,00  (0,00)	20.000,00  (0,00)
<b>Totale Programma 09</b>	<b>Servizio necroscopico e cimiteriale</b>	<b>26.659,34</b>	<b>previsione di competenza</b> <i>di cui già impegnato</i> <i>di cui fondo pluriennale vincolato</i> <b>previsione di cassa</b>	<b>127.000,00</b>  (0,00) <b>152.314,31</b>	<b>3.669.539,00</b>  (1.098,00) <b>3.696.198,34</b>	<b>50.000,00</b>  (0,00) <b>50.000,00</b>	<b>50.000,00</b>  (0,00) <b>50.000,00</b>



SPESE

MISSIONE, PROGRAMMA, TITOLO	DENOMINAZIONE	RESIDUI PRESUNTI AL TERMINE DELL'ESERCIZIO 2022	TIPOLOGIA	PREVISIONE DEFINITIVE ANNO 2022	PREVISIONI ANNO 2023	PREVISIONI ANNO 2024	PREVISIONI ANNO 2025
<b>TOTALE MISSIONE 12</b>	<b>Diritti sociali, politiche sociali e famiglia</b>	<b>1.073.893,82</b>	<b>previsione di competenza</b>	<b>6.719.999,00</b>	<b>5.790.314,00</b>	<b>2.162.275,00</b>	<b>1.264.090,00</b>
			<i>di cui già impegnato*</i>		<i>(1.098,00)</i>	<i>(0,00)</i>	<i>(0,00)</i>
			<i>di cui fondo pluriennale vincolato</i>	<i>(0,00)</i>	<i>(0,00)</i>	<i>(0,00)</i>	<i>(0,00)</i>
			<b>previsione di cassa</b>	<b>7.636.083,15</b>	<b>6.864.207,82</b>		
<b>MISSIONE: 13</b>	<b>Tutela della salute</b>						
<b>1307 Programma 07</b>	<b>Ulteriori spese in materia sanitaria</b>						
Titolo 1	Spese correnti	21.175,40	previsione di competenza	20.000,00	0,00	0,00	0,00
			<i>di cui già impegnato*</i>		<i>(0,00)</i>	<i>(0,00)</i>	<i>(0,00)</i>
			<i>di cui fondo pluriennale vincolato</i>	<i>(0,00)</i>	<i>(0,00)</i>	<i>(0,00)</i>	<i>(0,00)</i>
			previsione di cassa	55.809,96	21.175,40		
<b>Totale Programma 07</b>	<b>Ulteriori spese in materia sanitaria</b>	<b>21.175,40</b>	<b>previsione di competenza</b>	<b>20.000,00</b>	<b>0,00</b>	<b>0,00</b>	<b>0,00</b>
			<i>di cui già impegnato</i>		<i>(0,00)</i>	<i>(0,00)</i>	<i>(0,00)</i>
			<i>di cui fondo pluriennale vincolato</i>	<i>(0,00)</i>	<i>(0,00)</i>	<i>(0,00)</i>	<i>(0,00)</i>
			<b>previsione di cassa</b>	<b>55.809,96</b>	<b>21.175,40</b>		
<b>TOTALE MISSIONE 13</b>	<b>Tutela della salute</b>	<b>21.175,40</b>	<b>previsione di competenza</b>	<b>20.000,00</b>	<b>0,00</b>	<b>0,00</b>	<b>0,00</b>
			<i>di cui già impegnato*</i>		<i>(0,00)</i>	<i>(0,00)</i>	<i>(0,00)</i>
			<i>di cui fondo pluriennale vincolato</i>	<i>(0,00)</i>	<i>(0,00)</i>	<i>(0,00)</i>	<i>(0,00)</i>
			<b>previsione di cassa</b>	<b>55.809,96</b>	<b>21.175,40</b>		
<b>MISSIONE: 14</b>	<b>Sviluppo economico e competitivita'</b>						
<b>1402 Programma 02</b>	<b>Commercio - reti distributive - tutela dei consumatori</b>						
Titolo 1	Spese correnti	0,00	previsione di competenza	17.500,00	33.500,00	36.000,00	37.500,00
			<i>di cui già impegnato*</i>		<i>(0,00)</i>	<i>(0,00)</i>	<i>(0,00)</i>
			<i>di cui fondo pluriennale vincolato</i>	<i>(0,00)</i>	<i>(0,00)</i>	<i>(0,00)</i>	<i>(0,00)</i>
			previsione di cassa	17.500,00	33.500,00		
<b>Totale Programma 02</b>	<b>Commercio - reti distributive - tutela dei consumatori</b>	<b>0,00</b>	<b>previsione di competenza</b>	<b>17.500,00</b>	<b>33.500,00</b>	<b>36.000,00</b>	<b>37.500,00</b>
			<i>di cui già impegnato</i>		<i>(0,00)</i>	<i>(0,00)</i>	<i>(0,00)</i>
			<i>di cui fondo pluriennale vincolato</i>	<i>(0,00)</i>	<i>(0,00)</i>	<i>(0,00)</i>	<i>(0,00)</i>
			<b>previsione di cassa</b>	<b>17.500,00</b>	<b>33.500,00</b>		
<b>1403 Programma 03</b>	<b>Ricerca e innovazione</b>						



SPESE

MISSIONE, PROGRAMMA, TITOLO	DENOMINAZIONE	RESIDUI PRESUNTI AL TERMINE DELL'ESERCIZIO 2022	TIPOLOGIA	PREVISIONE DEFINITIVE ANNO 2022	PREVISIONI ANNO 2023	PREVISIONI ANNO 2024	PREVISIONI ANNO 2025
Titolo 2	Spese in conto capitale	0,00	previsione di competenza <i>di cui già impegnato*</i> <i>di cui fondo pluriennale vincolato</i>	0,00  (0,00)	797.140,00  (0,00)	0,00  (0,00)	0,00  (0,00)
<b>Totale Programma 03</b>	<b>Ricerca e innovazione</b>	<b>0,00</b>	<b>previsione di competenza</b> <i>di cui già impegnato</i> <i>di cui fondo pluriennale vincolato</i> <b>previsione di cassa</b>	<b>0,00</b>  (0,00)  <b>0,00</b>	<b>797.140,00</b>  (0,00)  <b>797.140,00</b>	<b>0,00</b>  (0,00)  <b>0,00</b>	<b>0,00</b>  (0,00)  <b>0,00</b>
<b>TOTALE MISSIONE 14</b>	<b>Sviluppo economico e competitivita'</b>	<b>0,00</b>	<b>previsione di competenza</b> <i>di cui già impegnato*</i> <i>di cui fondo pluriennale vincolato</i> <b>previsione di cassa</b>	<b>17.500,00</b>  (0,00)  <b>17.500,00</b>	<b>830.640,00</b>  (0,00)  <b>830.640,00</b>	<b>36.000,00</b>  (0,00)  <b>36.000,00</b>	<b>37.500,00</b>  (0,00)  <b>37.500,00</b>
<b>MISSIONE: 15</b>	<b>Politiche per il lavoro e la formazione professionale</b>						
<b>1503 Programma 03</b>	<b>Sostegno all'occupazione</b>						
Titolo 1	Spese correnti	0,00	previsione di competenza <i>di cui già impegnato*</i> <i>di cui fondo pluriennale vincolato</i>	0,00  (0,00)	0,00  (0,00)	0,00  (0,00)	0,00  (0,00)
<b>Totale Programma 03</b>	<b>Sostegno all'occupazione</b>	<b>0,00</b>	<b>previsione di competenza</b> <i>di cui già impegnato</i> <i>di cui fondo pluriennale vincolato</i> <b>previsione di cassa</b>	<b>0,00</b>  (0,00)  <b>0,00</b>	<b>0,00</b>  (0,00)  <b>0,00</b>	<b>0,00</b>  (0,00)  <b>0,00</b>	<b>0,00</b>  (0,00)  <b>0,00</b>
<b>TOTALE MISSIONE 15</b>	<b>Politiche per il lavoro e la formazione professionale</b>	<b>0,00</b>	<b>previsione di competenza</b> <i>di cui già impegnato*</i> <i>di cui fondo pluriennale vincolato</i> <b>previsione di cassa</b>	<b>0,00</b>  (0,00)  <b>0,00</b>	<b>0,00</b>  (0,00)  <b>0,00</b>	<b>0,00</b>  (0,00)  <b>0,00</b>	<b>0,00</b>  (0,00)  <b>0,00</b>
<b>MISSIONE: 20</b>	<b>Fondi e accantonamenti</b>						
<b>2001 Programma 01</b>	<b>Fondo di riserva</b>						



**SPESE**

MISSIONE, PROGRAMMA, TITOLO	DENOMINAZIONE	RESIDUI PRESUNTI AL TERMINE DELL'ESERCIZIO 2022	TIPOLOGIA	PREVISIONE DEFINITIVE ANNO 2022	PREVISIONI ANNO 2023	PREVISIONI ANNO 2024	PREVISIONI ANNO 2025
Titolo 1	Spese correnti	0,00	previsione di competenza <i>di cui già impegnato*</i> <i>di cui fondo pluriennale vincolato</i>	70.000,00  (0,00)	41.660,00  (0,00)	45.000,00  (0,00)	40.000,00  (0,00)
<b>Totale Programma 01</b>	<b>Fondo di riserva</b>	<b>0,00</b>	<b>previsione di competenza</b> <i>di cui già impegnato</i> <i>di cui fondo pluriennale vincolato</i> <b>previsione di cassa</b>	<b>70.000,00</b>  (0,00)  <b>140.000,00</b>	<b>41.660,00</b>  (0,00)  <b>150.000,00</b>	<b>45.000,00</b>  (0,00)  <b>150.000,00</b>	<b>40.000,00</b>  (0,00)  <b>150.000,00</b>
<b>2002 Programma 02</b>	<b>Fondo crediti di dubbia esigibilità</b>						
Titolo 1	Spese correnti	0,00	previsione di competenza <i>di cui già impegnato*</i> <i>di cui fondo pluriennale vincolato</i>	1.524.526,00  (0,00)	1.661.971,00  (0,00)	1.689.401,00  (0,00)	1.688.401,00  (0,00)
<b>Totale Programma 02</b>	<b>Fondo crediti di dubbia esigibilità</b>	<b>0,00</b>	<b>previsione di competenza</b> <i>di cui già impegnato</i> <i>di cui fondo pluriennale vincolato</i> <b>previsione di cassa</b>	<b>1.524.526,00</b>  (0,00)  <b>0,00</b>	<b>1.661.971,00</b>  (0,00)  <b>1.661.971,00</b>	<b>1.689.401,00</b>  (0,00)  <b>1.689.401,00</b>	<b>1.688.401,00</b>  (0,00)  <b>1.688.401,00</b>
<b>2003 Programma 03</b>	<b>Altri fondi</b>						
Titolo 1	Spese correnti	0,00	previsione di competenza <i>di cui già impegnato*</i> <i>di cui fondo pluriennale vincolato</i>	71.459,00  (0,00)	80.062,00  (0,00)	80.062,00  (0,00)	80.062,00  (0,00)
<b>Totale Programma 03</b>	<b>Altri fondi</b>	<b>0,00</b>	<b>previsione di competenza</b> <i>di cui già impegnato</i> <i>di cui fondo pluriennale vincolato</i> <b>previsione di cassa</b>	<b>71.459,00</b>  (0,00)  <b>0,00</b>	<b>80.062,00</b>  (0,00)  <b>10.000,00</b>	<b>80.062,00</b>  (0,00)  <b>10.000,00</b>	<b>80.062,00</b>  (0,00)  <b>10.000,00</b>
<b>TOTALE MISSIONE 20</b>	<b>Fondi e accantonamenti</b>	<b>0,00</b>	<b>previsione di competenza</b> <i>di cui già impegnato*</i> <i>di cui fondo pluriennale vincolato</i> <b>previsione di cassa</b>	<b>1.665.985,00</b>  (0,00)  <b>140.000,00</b>	<b>1.783.693,00</b>  (0,00)  <b>1.821.971,00</b>	<b>1.814.463,00</b>  (0,00)  <b>1.821.971,00</b>	<b>1.808.463,00</b>  (0,00)  <b>1.821.971,00</b>
<b>MISSIONE: 50</b>	<b>Debito pubblico</b>						
<b>5001 Programma 01</b>	<b>Quota interessi ammortamento mutui e prestiti obbligazionari</b>						



SPESE

MISSIONE, PROGRAMMA, TITOLO	DENOMINAZIONE	RESIDUI PRESUNTI AL TERMINE DELL'ESERCIZIO 2022	TIPOLOGIA	PREVISIONE DEFINITIVE ANNO 2022	PREVISIONI ANNO 2023	PREVISIONI ANNO 2024	PREVISIONI ANNO 2025
Titolo 1	Spese correnti	0,00	previsione di competenza <i>di cui già impegnato*</i> <i>di cui fondo pluriennale vincolato</i>	20.850,00  (0,00)	18.050,00  (0,00)	15.900,00  (0,00)	13.400,00  (0,00)
<b>Totale Programma 01</b>	<b>Quota interessi ammortamento mutui e prestiti obbligazionari</b>	<b>0,00</b>	<b>previsione di competenza</b> <i>di cui già impegnato</i> <i>di cui fondo pluriennale vincolato</i> <b>previsione di cassa</b>	<b>20.850,00</b>  (0,00)  <b>20.850,00</b>	<b>18.050,00</b>  (0,00)  <b>18.050,00</b>	<b>15.900,00</b>  (0,00)  <b>15.900,00</b>	<b>13.400,00</b>  (0,00)  <b>13.400,00</b>
<b>5002 Programma 02</b>	<b>Quota capitale ammortamento mutui e prestiti obbligazionari</b>						
Titolo 4	Rimborso Prestiti	0,00	previsione di competenza <i>di cui già impegnato*</i> <i>di cui fondo pluriennale vincolato</i>	52.500,00  (0,00)	55.500,00  (0,00)	57.500,00  (0,00)	60.500,00  (0,00)
<b>Totale Programma 02</b>	<b>Quota capitale ammortamento mutui e prestiti obbligazionari</b>	<b>0,00</b>	<b>previsione di competenza</b> <i>di cui già impegnato</i> <i>di cui fondo pluriennale vincolato</i> <b>previsione di cassa</b>	<b>52.500,00</b>  (0,00)  <b>52.500,00</b>	<b>55.500,00</b>  (0,00)  <b>55.500,00</b>	<b>57.500,00</b>  (0,00)  <b>57.500,00</b>	<b>60.500,00</b>  (0,00)  <b>60.500,00</b>
<b>TOTALE MISSIONE 50</b>	<b>Debito pubblico</b>	<b>0,00</b>	<b>previsione di competenza</b> <i>di cui già impegnato*</i> <i>di cui fondo pluriennale vincolato</i> <b>previsione di cassa</b>	<b>73.350,00</b>  (0,00)  <b>73.350,00</b>	<b>73.550,00</b>  (0,00)  <b>73.550,00</b>	<b>73.400,00</b>  (0,00)  <b>73.400,00</b>	<b>73.900,00</b>  (0,00)  <b>73.900,00</b>
<b>MISSIONE: 99</b>	<b>Servizi per conto terzi</b>						
<b>9901 Programma 01</b>	<b>Servizi per conto terzi e Partite di giro</b>						
Titolo 7	Uscite per conto terzi e partite di giro	42.935,22	previsione di competenza <i>di cui già impegnato*</i> <i>di cui fondo pluriennale vincolato</i>	2.732.000,00  (0,00)	4.182.000,00  (0,00)	4.432.000,00  (0,00)	4.732.000,00  (0,00)
<b>Totale Programma 01</b>	<b>Servizi per conto terzi e Partite di giro</b>	<b>42.935,22</b>	<b>previsione di competenza</b> <i>di cui già impegnato</i> <i>di cui fondo pluriennale vincolato</i> <b>previsione di cassa</b>	<b>2.732.000,00</b>  (0,00)  <b>2.753.227,57</b>	<b>4.182.000,00</b>  (0,00)  <b>4.224.935,22</b>	<b>4.432.000,00</b>  (0,00)  <b>4.432.000,00</b>	<b>4.732.000,00</b>  (0,00)  <b>4.732.000,00</b>



SPESE

MISSIONE, PROGRAMMA, TITOLO	DENOMINAZIONE	RESIDUI PRESUNTI AL TERMINE DELL'ESERCIZIO 2022	TIPOLOGIA	PREVISIONE DEFINITIVE ANNO 2022	PREVISIONI ANNO 2023	PREVISIONI ANNO 2024	PREVISIONI ANNO 2025
<b>TOTALE MISSIONE 99</b>	<b>Servizi per conto terzi</b>	<b>42.935,22</b>	<b>previsione di competenza</b>	<b>2.732.000,00</b>	<b>4.182.000,00</b>	<b>4.432.000,00</b>	<b>4.732.000,00</b>
			<i>di cui già impegnato*</i>		<i>(0,00)</i>	<i>(0,00)</i>	<i>(0,00)</i>
			<i>di cui fondo pluriennale vincolato</i>	<i>(0,00)</i>	<i>(0,00)</i>	<i>(0,00)</i>	<i>(0,00)</i>
			<b>previsione di cassa</b>	<b>2.753.227,57</b>	<b>4.224.935,22</b>		
	<b>TOTALE MISSIONI</b>	<b>8.046.096,70</b>	<b>previsione di competenza</b>	<b>30.245.421,00</b>	<b>26.476.578,00</b>	<b>49.603.190,00</b>	<b>28.286.149,00</b>
			<i>di cui già impegnato*</i>		<i>(2.493.697,34)</i>	<i>(465.081,70)</i>	<i>(438.197,67)</i>
			<i>di cui fondo pluriennale vincolato</i>	<i>(0,00)</i>	<i>(0,00)</i>	<i>(0,00)</i>	<i>(0,00)</i>
			<b>previsione di cassa</b>	<b>35.143.762,56</b>	<b>34.560.952,70</b>		
	<b>TOTALE GENERALE DELLE SPESE</b>	<b>8.046.096,70</b>	<b>previsione di competenza</b>	<b>30.245.421,00</b>	<b>26.476.578,00</b>	<b>49.603.190,00</b>	<b>28.286.149,00</b>
			<i>di cui già impegnato*</i>		<i>(2.493.697,34)</i>	<i>(465.081,70)</i>	<i>(438.197,67)</i>
			<i>di cui fondo pluriennale vincolato</i>	<i>(0,00)</i>	<i>(0,00)</i>	<i>(0,00)</i>	<i>(0,00)</i>
			<b>previsione di cassa</b>	<b>35.143.762,56</b>	<b>34.560.952,70</b>		

(\*) Si tratta di somme, alla data di presentazione del bilancio, già impegnate negli esercizi precedenti, nel rispetto del principio contabile generale della competenza potenziata e del principio contabile applicato della contabilità finanziaria.

- (1) Indicare l'importo della voce E) dell'Allegato concernente il Risultato presunto di amministrazione, se negativo al netto del disavanzo da debito autorizzato e non contratto, o la quota di tale importo da ripianare nel corso dell'esercizio, secondo le modalità previste dall'ordinamento contabile. La quantificazione e la composizione del disavanzo di amministrazione ripianato in ciascun esercizio è rappresentata nella nota integrativa.
- (2) Solo per le Regioni e le Province autonome di Trento e di Bolzano. Indicare l'importo della voce F) dell'Allegato concernente il Risultato presunto di amministrazione





**RIEPILOGO GENERALE DELLE SPESE PER MISSIONI\*\***

MISSIONE	DENOMINAZIONE	RESIDUI PRESUNTI AL TERMINE DELL'ESERCIZIO 2022	TIPOLOGIA	PREVISIONE DEFINITIVE ANNO 2022	PREVISIONI ANNO 2023	PREVISIONI ANNO 2024	PREVISIONI ANNO 2025
	<b>DISAVANZO DI AMMINISTRAZIONE</b>			0,00	0,00	0,00	0,00
	<b>DISAVANZO DERIVANTE DA DEBITO AUTORIZZATO E NON CONTRATTO</b>			0,00	0,00	0,00	0,00
<b>TOTALE MISSIONE 01</b>	<b>Servizi istituzionali, generali e di gestione</b>	<b>1.301.442,73</b>	<b>previsione di competenza</b>	<b>4.309.656,00</b>	<b>7.574.271,00</b>	<b>14.301.352,00</b>	<b>11.091.607,00</b>
			<i>di cui già impegnato*</i>		<i>(100.214,94)</i>	<i>(28.757,36)</i>	<i>(8.540,00)</i>
			<i>di cui fondo pluriennale vincolato</i>	<i>(0,00)</i>	<i>(0,00)</i>	<i>(0,00)</i>	<i>(0,00)</i>
			<b>previsione di cassa</b>	<b>5.729.261,04</b>	<b>8.875.713,73</b>		
<b>TOTALE MISSIONE 03</b>	<b>Ordine pubblico e sicurezza</b>	<b>129.334,32</b>	<b>previsione di competenza</b>	<b>546.230,00</b>	<b>735.907,00</b>	<b>836.503,00</b>	<b>572.503,00</b>
			<i>di cui già impegnato*</i>		<i>(0,00)</i>	<i>(0,00)</i>	<i>(0,00)</i>
			<i>di cui fondo pluriennale vincolato</i>	<i>(0,00)</i>	<i>(0,00)</i>	<i>(0,00)</i>	<i>(0,00)</i>
			<b>previsione di cassa</b>	<b>657.407,37</b>	<b>865.241,32</b>		
<b>TOTALE MISSIONE 04</b>	<b>Istruzione e diritto allo studio</b>	<b>412.418,34</b>	<b>previsione di competenza</b>	<b>650.322,00</b>	<b>574.143,00</b>	<b>609.362,00</b>	<b>610.362,00</b>
			<i>di cui già impegnato*</i>		<i>(18.000,00)</i>	<i>(0,00)</i>	<i>(0,00)</i>
			<i>di cui fondo pluriennale vincolato</i>	<i>(0,00)</i>	<i>(0,00)</i>	<i>(0,00)</i>	<i>(0,00)</i>
			<b>previsione di cassa</b>	<b>1.129.070,32</b>	<b>986.561,34</b>		
<b>TOTALE MISSIONE 05</b>	<b>Tutela e valorizzazione dei beni e attivita' culturali</b>	<b>340.297,04</b>	<b>previsione di competenza</b>	<b>259.500,00</b>	<b>67.000,00</b>	<b>32.500,00</b>	<b>27.500,00</b>
			<i>di cui già impegnato*</i>		<i>(0,00)</i>	<i>(0,00)</i>	<i>(0,00)</i>
			<i>di cui fondo pluriennale vincolato</i>	<i>(0,00)</i>	<i>(0,00)</i>	<i>(0,00)</i>	<i>(0,00)</i>
			<b>previsione di cassa</b>	<b>499.743,91</b>	<b>407.297,04</b>		
<b>TOTALE MISSIONE 06</b>	<b>Politiche giovanili, sport e tempo libero</b>	<b>949.358,69</b>	<b>previsione di competenza</b>	<b>62.436,00</b>	<b>105.000,00</b>	<b>3.000,00</b>	<b>3.803.000,00</b>
			<i>di cui già impegnato*</i>		<i>(0,00)</i>	<i>(0,00)</i>	<i>(0,00)</i>
			<i>di cui fondo pluriennale vincolato</i>	<i>(0,00)</i>	<i>(0,00)</i>	<i>(0,00)</i>	<i>(0,00)</i>
			<b>previsione di cassa</b>	<b>1.050.226,55</b>	<b>1.054.358,69</b>		
<b>TOTALE MISSIONE 08</b>	<b>Assetto del territorio ed edilizia abitativa</b>	<b>262.159,05</b>	<b>previsione di competenza</b>	<b>283.000,00</b>	<b>200.000,00</b>	<b>140.000,00</b>	<b>140.000,00</b>
			<i>di cui già impegnato*</i>		<i>(41.784,40)</i>	<i>(6.666,67)</i>	<i>(0,00)</i>
			<i>di cui fondo pluriennale vincolato</i>	<i>(0,00)</i>	<i>(0,00)</i>	<i>(0,00)</i>	<i>(0,00)</i>
			<b>previsione di cassa</b>	<b>675.819,23</b>	<b>462.159,05</b>		
<b>TOTALE MISSIONE 09</b>	<b>Sviluppo sostenibile e tutela del territorio e dell'ambiente</b>	<b>1.197.514,37</b>	<b>previsione di competenza</b>	<b>3.672.039,00</b>	<b>3.708.065,00</b>	<b>6.193.065,00</b>	<b>3.693.065,00</b>
			<i>di cui già impegnato*</i>		<i>(2.332.600,00)</i>	<i>(429.657,67)</i>	<i>(429.657,67)</i>
			<i>di cui fondo pluriennale vincolato</i>	<i>(0,00)</i>	<i>(0,00)</i>	<i>(0,00)</i>	<i>(0,00)</i>
			<b>previsione di cassa</b>	<b>5.098.503,93</b>	<b>4.905.579,37</b>		



RIEPILOGO GENERALE DELLE SPESE PER MISSIONI\*\*

MISSIONE	DENOMINAZIONE	RESIDUI PRESUNTI AL TERMINE DELL'ESERCIZIO 2022	TIPOLOGIA	PREVISIONE DEFINITIVE ANNO 2022	PREVISIONI ANNO 2023	PREVISIONI ANNO 2024	PREVISIONI ANNO 2025
		<b>2.288.151,54</b>	<b>previsione di competenza</b>	<b>9.220.404,00</b>	<b>834.995,00</b>	<b>18.954.270,00</b>	<b>417.159,00</b>
			<i>di cui già impegnato*</i>		<i>(0,00)</i>	<i>(0,00)</i>	<i>(0,00)</i>
			<i>di cui fondo pluriennale vincolato</i>	<i>(0,00)</i>	<i>(0,00)</i>	<i>(0,00)</i>	<i>(0,00)</i>
			<b>previsione di cassa</b>	<b>9.376.713,69</b>	<b>3.123.146,54</b>		
<b>TOTALE MISSIONE 10</b>	<b>Trasporti e diritto alla mobilita'</b>						
		<b>27.416,18</b>	<b>previsione di competenza</b>	<b>13.000,00</b>	<b>17.000,00</b>	<b>15.000,00</b>	<b>15.000,00</b>
			<i>di cui già impegnato*</i>		<i>(0,00)</i>	<i>(0,00)</i>	<i>(0,00)</i>
			<i>di cui fondo pluriennale vincolato</i>	<i>(0,00)</i>	<i>(0,00)</i>	<i>(0,00)</i>	<i>(0,00)</i>
			<b>previsione di cassa</b>	<b>251.045,84</b>	<b>44.416,18</b>		
<b>TOTALE MISSIONE 11</b>	<b>Soccorso civile</b>						
		<b>1.073.893,82</b>	<b>previsione di competenza</b>	<b>6.719.999,00</b>	<b>5.790.314,00</b>	<b>2.162.275,00</b>	<b>1.264.090,00</b>
			<i>di cui già impegnato*</i>		<i>(1.098,00)</i>	<i>(0,00)</i>	<i>(0,00)</i>
			<i>di cui fondo pluriennale vincolato</i>	<i>(0,00)</i>	<i>(0,00)</i>	<i>(0,00)</i>	<i>(0,00)</i>
			<b>previsione di cassa</b>	<b>7.636.083,15</b>	<b>6.864.207,82</b>		
<b>TOTALE MISSIONE 12</b>	<b>Diritti sociali, politiche sociali e famiglia</b>						
		<b>21.175,40</b>	<b>previsione di competenza</b>	<b>20.000,00</b>	<b>0,00</b>	<b>0,00</b>	<b>0,00</b>
			<i>di cui già impegnato*</i>		<i>(0,00)</i>	<i>(0,00)</i>	<i>(0,00)</i>
			<i>di cui fondo pluriennale vincolato</i>	<i>(0,00)</i>	<i>(0,00)</i>	<i>(0,00)</i>	<i>(0,00)</i>
			<b>previsione di cassa</b>	<b>55.809,96</b>	<b>21.175,40</b>		
<b>TOTALE MISSIONE 13</b>	<b>Tutela della salute</b>						
		<b>0,00</b>	<b>previsione di competenza</b>	<b>17.500,00</b>	<b>830.640,00</b>	<b>36.000,00</b>	<b>37.500,00</b>
			<i>di cui già impegnato*</i>		<i>(0,00)</i>	<i>(0,00)</i>	<i>(0,00)</i>
			<i>di cui fondo pluriennale vincolato</i>	<i>(0,00)</i>	<i>(0,00)</i>	<i>(0,00)</i>	<i>(0,00)</i>
			<b>previsione di cassa</b>	<b>17.500,00</b>	<b>830.640,00</b>		
<b>TOTALE MISSIONE 14</b>	<b>Sviluppo economico e competitivita'</b>						
		<b>0,00</b>	<b>previsione di competenza</b>	<b>0,00</b>	<b>0,00</b>	<b>0,00</b>	<b>0,00</b>
			<i>di cui già impegnato*</i>		<i>(0,00)</i>	<i>(0,00)</i>	<i>(0,00)</i>
			<i>di cui fondo pluriennale vincolato</i>	<i>(0,00)</i>	<i>(0,00)</i>	<i>(0,00)</i>	<i>(0,00)</i>
			<b>previsione di cassa</b>	<b>0,00</b>	<b>0,00</b>		
<b>TOTALE MISSIONE 15</b>	<b>Politiche per il lavoro e la formazione professionale</b>						
		<b>0,00</b>	<b>previsione di competenza</b>	<b>1.665.985,00</b>	<b>1.783.693,00</b>	<b>1.814.463,00</b>	<b>1.808.463,00</b>
			<i>di cui già impegnato*</i>		<i>(0,00)</i>	<i>(0,00)</i>	<i>(0,00)</i>
			<i>di cui fondo pluriennale vincolato</i>	<i>(0,00)</i>	<i>(0,00)</i>	<i>(0,00)</i>	<i>(0,00)</i>
			<b>previsione di cassa</b>	<b>140.000,00</b>	<b>1.821.971,00</b>		
<b>TOTALE MISSIONE 20</b>	<b>Fondi e accantonamenti</b>						
		<b>0,00</b>	<b>previsione di competenza</b>	<b>73.350,00</b>	<b>73.550,00</b>	<b>73.400,00</b>	<b>73.900,00</b>
			<i>di cui già impegnato*</i>		<i>(0,00)</i>	<i>(0,00)</i>	<i>(0,00)</i>
			<i>di cui fondo pluriennale vincolato</i>	<i>(0,00)</i>	<i>(0,00)</i>	<i>(0,00)</i>	<i>(0,00)</i>
			<b>previsione di cassa</b>	<b>73.350,00</b>	<b>73.550,00</b>		
<b>TOTALE MISSIONE 50</b>	<b>Debito pubblico</b>						



**RIEPILOGO GENERALE DELLE SPESE PER MISSIONI\*\***

MISSIONE	DENOMINAZIONE	RESIDUI PRESUNTI AL TERMINE DELL'ESERCIZIO 2022	TIPOLOGIA	PREVISIONE DEFINITIVE ANNO 2022	PREVISIONI ANNO 2023	PREVISIONI ANNO 2024	PREVISIONI ANNO 2025
		<b>42.935,22</b>	<b>previsione di competenza</b>	<b>2.732.000,00</b>	<b>4.182.000,00</b>	<b>4.432.000,00</b>	<b>4.732.000,00</b>
			<i>di cui già impegnato*</i>		<i>(0,00)</i>	<i>(0,00)</i>	<i>(0,00)</i>
			<i>di cui fondo pluriennale vincolato</i>	<i>(0,00)</i>	<i>(0,00)</i>	<i>(0,00)</i>	<i>(0,00)</i>
			<b>previsione di cassa</b>	<b>2.753.227,57</b>	<b>4.224.935,22</b>		
<b>TOTALE MISSIONE 99</b>	<b>Servizi per conto terzi</b>						
		<b>8.046.096,70</b>	<b>previsione di competenza</b>	<b>30.245.421,00</b>	<b>26.476.578,00</b>	<b>49.603.190,00</b>	<b>28.286.149,00</b>
			<i>di cui già impegnato*</i>		<i>(2.493.697,34)</i>	<i>(465.081,70)</i>	<i>(438.197,67)</i>
			<i>di cui fondo pluriennale vincolato</i>	<i>(0,00)</i>	<i>(0,00)</i>	<i>(0,00)</i>	<i>(0,00)</i>
			<b>previsione di cassa</b>	<b>35.143.762,56</b>	<b>34.560.952,70</b>		
	<b>TOTALE MISSIONI</b>						
		<b>8.046.096,70</b>	<b>previsione di competenza</b>	<b>30.245.421,00</b>	<b>26.476.578,00</b>	<b>49.603.190,00</b>	<b>28.286.149,00</b>
			<i>di cui già impegnato*</i>		<i>(2.493.697,34)</i>	<i>(465.081,70)</i>	<i>(438.197,67)</i>
			<i>di cui fondo pluriennale vincolato</i>	<i>(0,00)</i>	<i>(0,00)</i>	<i>(0,00)</i>	<i>(0,00)</i>
			<b>previsione di cassa</b>	<b>35.143.762,56</b>	<b>34.560.952,70</b>		
	<b>TOTALE GENERALE DELLE SPESE</b>						

(\*) Si tratta di somme, alla data di presentazione del bilancio, già impegnate negli esercizi precedenti, nel rispetto del principio contabile generale della competenza potenziata e del principio contabile applicato della contabilità finanziaria.



**RIEPILOGO GENERALE DELLE SPESE PER TITOLI**

TITOLO	DENOMINAZIONE	RESIDUI PRESUNTI AL TERMINE DELL'ESERCIZIO 2022	TIPOLOGIA	PREVISIONE DEFINITIVE ANNO 2022	PREVISIONI ANNO 2023	PREVISIONI ANNO 2024	PREVISIONI ANNO 2025
	<b>DISAVANZO DI AMMINISTRAZIONE</b>			0,00	0,00	0,00	0,00
	<b>DISAVANZO DERIVANTE DA DEBITO AUTORIZZATO E NON CONTRATTO</b>			0,00	0,00	0,00	0,00
<b>TITOLO 1</b>	<b>Spese correnti</b>	<b>3.777.865,53</b>	<b>previsione di competenza</b>	<b>13.112.599,00</b>	<b>12.211.271,00</b>	<b>12.110.876,00</b>	<b>11.229.779,00</b>
			<i>di cui già impegnato*</i>		<i>(2.451.912,94)</i>	<i>(458.415,03)</i>	<i>(438.197,67)</i>
			<i>di cui fondo pluriennale vincolato</i>	<i>(0,00)</i>	<i>(0,00)</i>	<i>(0,00)</i>	<i>(0,00)</i>
			<b>previsione di cassa</b>	<b>15.615.953,69</b>	<b>16.027.414,53</b>		
<b>TITOLO 2</b>	<b>Spese in conto capitale</b>	<b>4.225.295,95</b>	<b>previsione di competenza</b>	<b>14.348.322,00</b>	<b>10.027.807,00</b>	<b>33.002.814,00</b>	<b>12.263.870,00</b>
			<i>di cui già impegnato*</i>		<i>(41.784,40)</i>	<i>(6.666,67)</i>	<i>(0,00)</i>
			<i>di cui fondo pluriennale vincolato</i>	<i>(0,00)</i>	<i>(0,00)</i>	<i>(0,00)</i>	<i>(0,00)</i>
			<b>previsione di cassa</b>	<b>16.722.081,30</b>	<b>14.253.102,95</b>		
<b>TITOLO 4</b>	<b>Rimborso Prestiti</b>	<b>0,00</b>	<b>previsione di competenza</b>	<b>52.500,00</b>	<b>55.500,00</b>	<b>57.500,00</b>	<b>60.500,00</b>
			<i>di cui già impegnato*</i>		<i>(0,00)</i>	<i>(0,00)</i>	<i>(0,00)</i>
			<i>di cui fondo pluriennale vincolato</i>	<i>(0,00)</i>	<i>(0,00)</i>	<i>(0,00)</i>	<i>(0,00)</i>
			<b>previsione di cassa</b>	<b>52.500,00</b>	<b>55.500,00</b>		
<b>TITOLO 7</b>	<b>Uscite per conto terzi e partite di giro</b>	<b>42.935,22</b>	<b>previsione di competenza</b>	<b>2.732.000,00</b>	<b>4.182.000,00</b>	<b>4.432.000,00</b>	<b>4.732.000,00</b>
			<i>di cui già impegnato*</i>		<i>(0,00)</i>	<i>(0,00)</i>	<i>(0,00)</i>
			<i>di cui fondo pluriennale vincolato</i>	<i>(0,00)</i>	<i>(0,00)</i>	<i>(0,00)</i>	<i>(0,00)</i>
			<b>previsione di cassa</b>	<b>2.753.227,57</b>	<b>4.224.935,22</b>		
	<b>TOTALE TITOLI</b>	<b>8.046.096,70</b>	<b>previsione di competenza</b>	<b>30.245.421,00</b>	<b>26.476.578,00</b>	<b>49.603.190,00</b>	<b>28.286.149,00</b>
			<i>di cui già impegnato*</i>		<i>(2.493.697,34)</i>	<i>(465.081,70)</i>	<i>(438.197,67)</i>
			<i>di cui fondo pluriennale vincolato</i>	<i>(0,00)</i>	<i>(0,00)</i>	<i>(0,00)</i>	<i>(0,00)</i>
			<b>previsione di cassa</b>	<b>35.143.762,56</b>	<b>34.560.952,70</b>		
	<b>TOTALE GENERALE DELLE SPESE</b>	<b>8.046.096,70</b>	<b>previsione di competenza</b>	<b>30.245.421,00</b>	<b>26.476.578,00</b>	<b>49.603.190,00</b>	<b>28.286.149,00</b>
			<i>di cui già impegnato*</i>		<i>(2.493.697,34)</i>	<i>(465.081,70)</i>	<i>(438.197,67)</i>
			<i>di cui fondo pluriennale vincolato</i>	<i>(0,00)</i>	<i>(0,00)</i>	<i>(0,00)</i>	<i>(0,00)</i>
			<b>previsione di cassa</b>	<b>35.143.762,56</b>	<b>34.560.952,70</b>		

(\*) Si tratta di somme, alla data di presentazione del bilancio, già impegnate negli esercizi precedenti, nel rispetto del principio contabile generale della competenza potenziata e del principio contabile applicato della contabilità finanziaria.



SPESE PER TITOLI E MACROAGGREGATI

TITOLI E MACROAGGREGATI DI SPESA		Previsione dell'anno a cui si riferisce il bilancio		Previsione dell'anno 2024		Previsione dell'anno 2025	
		Totale	- di cui non ricorrenti	Totale	- di cui non ricorrenti	Totale	- di cui non ricorrenti
	<b>TITOLO 1: Spese correnti</b>						
101	Redditi da lavoro dipendente	2.488.739,00	0,00	2.496.679,00	0,00	2.520.179,00	0,00
102	Imposte e tasse a carico dell'ente	163.500,00	0,00	175.500,00	0,00	190.000,00	0,00
103	Acquisto di beni e servizi	6.905.008,00	0,00	6.728.053,00	0,00	5.817.456,00	0,00
104	Trasferimenti correnti	749.281,00	0,00	752.281,00	0,00	752.281,00	0,00
107	Interessi passivi	18.050,00	0,00	15.900,00	0,00	13.400,00	0,00
109	Rimborsi e poste correttive delle entrate	1.000,00	0,00	1.000,00	0,00	1.000,00	0,00
110	Altre spese correnti	1.885.693,00	0,00	1.941.463,00	0,00	1.935.463,00	0,00
<b>100</b>	<b>Totale TITOLO 1</b>	<b>12.211.271,00</b>	<b>0,00</b>	<b>12.110.876,00</b>	<b>0,00</b>	<b>11.229.779,00</b>	<b>0,00</b>
	<b>TITOLO 2: Spese in conto capitale</b>						
202	Investimenti fissi lordi e acquisto di terreni	9.942.807,00	0,00	32.927.814,00	0,00	12.188.870,00	0,00
203	Contributi agli investimenti	0,00	0,00	0,00	0,00	0,00	0,00
205	Altre spese in conto capitale	85.000,00	0,00	75.000,00	0,00	75.000,00	0,00
<b>200</b>	<b>Totale TITOLO 2</b>	<b>10.027.807,00</b>	<b>0,00</b>	<b>33.002.814,00</b>	<b>0,00</b>	<b>12.263.870,00</b>	<b>0,00</b>
	<b>TITOLO 4: Rimborso Prestiti</b>						
403	Rimborso mutui e altri finanziamenti a medio lungo termine	55.500,00	0,00	57.500,00	0,00	60.500,00	0,00
<b>400</b>	<b>Totale TITOLO 4</b>	<b>55.500,00</b>	<b>0,00</b>	<b>57.500,00</b>	<b>0,00</b>	<b>60.500,00</b>	<b>0,00</b>
	<b>TITOLO 7: Uscite per conto terzi e partite di giro</b>						
701	Uscite per partite di giro	3.727.000,00	0,00	3.927.000,00	0,00	4.227.000,00	0,00
702	Uscite per conto terzi	455.000,00	0,00	505.000,00	0,00	505.000,00	0,00
<b>700</b>	<b>Totale TITOLO 7</b>	<b>4.182.000,00</b>	<b>0,00</b>	<b>4.432.000,00</b>	<b>0,00</b>	<b>4.732.000,00</b>	<b>0,00</b>
	<b>TOTALE</b>	<b>26.476.578,00</b>	<b>0,00</b>	<b>49.603.190,00</b>	<b>0,00</b>	<b>28.286.149,00</b>	<b>0,00</b>



ELENCO DELLE PREVISIONI ANNUALI DI COMPETENZA E DI CASSA SECONDO LA STRUTTURA DEL PIANO DEI CONTI - 4° LIVELLO

Codifica del Piano dei Conti	Denominazione Voce	Previsioni esercizio 2023		Previsione 2024	Previsione 2025
		Competenza	Cassa	Competenza	Competenza
<b>Spese</b>					
1.00.00.00.000	Spese correnti	12.211.271,00	16.027.414,53	12.110.876,00	11.229.779,00
1.01.00.00.000	Redditi da lavoro dipendente	2.488.739,00	2.821.840,96	2.496.679,00	2.520.179,00
1.01.01.00.000	<b>Retribuzioni lorde</b>	<b>1.966.060,00</b>	<b>2.288.479,62</b>	<b>1.970.060,00</b>	<b>1.981.060,00</b>
1.01.01.01.000	Retribuzioni in denaro	1.944.360,00	2.252.764,12	1.948.360,00	1.959.360,00
1.01.01.02.000	Altre spese per il personale	21.700,00	35.715,50	21.700,00	21.700,00
1.01.02.00.000	<b>Contributi sociali a carico dell'ente</b>	<b>522.679,00</b>	<b>533.361,34</b>	<b>526.619,00</b>	<b>539.119,00</b>
1.01.02.01.000	Contributi sociali effettivi a carico dell'ente	522.679,00	533.361,34	526.619,00	539.119,00
1.02.00.00.000	Imposte e tasse a carico dell'ente	163.500,00	164.256,00	175.500,00	190.000,00
1.02.01.00.000	<b>Imposte, tasse e proventi assimilati a carico dell'ente</b>	<b>163.500,00</b>	<b>164.256,00</b>	<b>175.500,00</b>	<b>190.000,00</b>
1.02.01.01.000	Imposta regionale sulle attività produttive (IRAP)	160.500,00	160.500,00	173.000,00	187.500,00
1.02.01.99.000	Imposte, tasse e proventi assimilati a carico dell'ente n.a.c.	3.000,00	3.756,00	2.500,00	2.500,00
1.03.00.00.000	Acquisto di beni e servizi	6.905.008,00	9.471.421,04	6.728.053,00	5.817.456,00
1.03.01.00.000	<b>Acquisto di beni</b>	<b>249.781,00</b>	<b>504.482,14</b>	<b>232.500,00</b>	<b>242.500,00</b>
1.03.01.01.000	Giornali, riviste e pubblicazioni	5.000,00	7.398,80	5.000,00	5.000,00
1.03.01.02.000	Altri beni di consumo	244.781,00	497.083,34	227.500,00	237.500,00
1.03.02.00.000	<b>Acquisto di servizi</b>	<b>6.655.227,00</b>	<b>8.966.938,90</b>	<b>6.495.553,00</b>	<b>5.574.956,00</b>
1.03.02.01.000	Organi e incarichi istituzionali dell'amministrazione	256.700,00	294.688,93	275.300,00	275.300,00
1.03.02.02.000	Organizzazione eventi, pubblicità servizi per trasferta	8.000,00	50.626,27	8.000,00	3.000,00
1.03.02.04.000	Acquisto di servizi per formazione e addestramento del personale dell'ente	11.500,00	14.167,81	12.245,00	7.000,00
1.03.02.05.000	Utenze e canoni	647.295,00	741.703,12	543.126,00	534.959,00
1.03.02.07.000	Utilizzo di beni di terzi	6.500,00	11.047,67	6.500,00	6.500,00
1.03.02.09.000	Manutenzione ordinaria e riparazioni	167.820,00	238.805,19	142.820,00	142.820,00
1.03.02.10.000	Consulenze	17.600,00	27.600,00	17.600,00	17.600,00
1.03.02.11.000	Prestazioni professionali e specialistiche	25.000,00	37.129,13	25.000,00	25.000,00
1.03.02.13.000	Servizi ausiliari per il funzionamento dell'ente	103.500,00	143.626,41	102.500,00	102.500,00
1.03.02.15.000	Contratti di servizio pubblico	3.427.265,00	4.317.355,63	3.457.265,00	3.456.265,00
1.03.02.16.000	Servizi amministrativi	23.000,00	57.427,88	23.000,00	23.000,00
1.03.02.18.000	Servizi sanitari	0,00	0,00	0,00	0,00
1.03.02.19.000	Servizi informatici e di telecomunicazioni	48.000,00	247.866,25	38.000,00	38.000,00
1.03.02.99.000	Altri servizi	1.913.047,00	2.784.894,61	1.844.197,00	943.012,00
1.04.00.00.000	Trasferimenti correnti	749.281,00	1.556.819,31	752.281,00	752.281,00
1.04.01.00.000	<b>Trasferimenti correnti a Amministrazioni Pubbliche</b>	<b>443.900,00</b>	<b>1.169.458,30</b>	<b>443.900,00</b>	<b>443.900,00</b>



ELENCO DELLE PREVISIONI ANNUALI DI COMPETENZA E DI CASSA SECONDO LA STRUTTURA DEL PIANO DEI CONTI - 4° LIVELLO

Codifica del Piano dei Conti	Denominazione Voce	Previsioni esercizio 2023		Previsione 2024	Previsione 2025
		Competenza	Cassa	Competenza	Competenza
1.04.01.01.000	Trasferimenti correnti a Amministrazioni Centrali	399.500,00	1.119.663,30	399.500,00	399.500,00
1.04.01.02.000	Trasferimenti correnti a Amministrazioni Locali	44.400,00	49.795,00	44.400,00	44.400,00
1.04.01.04.000	Trasferimenti correnti a organismi interni e/o unità locali della amministrazione	0,00	0,00	0,00	0,00
1.04.02.00.000	<b>Trasferimenti correnti a Famiglie</b>	<b>295.381,00</b>	<b>370.726,96</b>	<b>295.381,00</b>	<b>295.381,00</b>
1.04.02.02.000	Interventi assistenziali	17.000,00	27.333,34	17.000,00	17.000,00
1.04.02.05.000	Altri trasferimenti a famiglie	278.381,00	343.393,62	278.381,00	278.381,00
1.04.03.00.000	<b>Trasferimenti correnti a Imprese</b>	<b>10.000,00</b>	<b>13.173,00</b>	<b>13.000,00</b>	<b>13.000,00</b>
1.04.03.99.000	Trasferimenti correnti a altre imprese	10.000,00	13.173,00	13.000,00	13.000,00
1.04.04.00.000	<b>Trasferimenti correnti a Istituzioni Sociali Private</b>	<b>0,00</b>	<b>3.461,05</b>	<b>0,00</b>	<b>0,00</b>
1.04.04.01.000	Trasferimenti correnti a Istituzioni Sociali Private	0,00	3.461,05	0,00	0,00
1.07.00.00.000	Interessi passivi	18.050,00	18.050,00	15.900,00	13.400,00
1.07.05.00.000	<b>Interessi su Mutui e altri finanziamenti a medio lungo termine</b>	<b>18.050,00</b>	<b>18.050,00</b>	<b>15.900,00</b>	<b>13.400,00</b>
1.07.05.04.000	Interessi passivi su finanziamenti a medio lungo termine a Imprese	18.050,00	18.050,00	15.900,00	13.400,00
1.09.00.00.000	Rimborsi e poste correttive delle entrate	1.000,00	1.453,52	1.000,00	1.000,00
1.09.01.00.000	<b>Rimborsi per spese di personale (comando, distacco, fuori ruolo, convenzioni, ecc?)</b>	<b>1.000,00</b>	<b>1.453,52</b>	<b>1.000,00</b>	<b>1.000,00</b>
1.09.01.01.000	Rimborsi per spese di personale (comando, distacco, fuori ruolo, convenzioni, ecc?)	1.000,00	1.453,52	1.000,00	1.000,00
1.09.02.00.000	<b>Rimborsi di imposte in uscita</b>	<b>0,00</b>	<b>0,00</b>	<b>0,00</b>	<b>0,00</b>
1.09.02.01.000	Rimborsi di imposte e tasse di natura corrente	0,00	0,00	0,00	0,00
1.10.00.00.000	Altre spese correnti	1.885.693,00	1.993.573,70	1.941.463,00	1.935.463,00
1.10.01.00.000	<b>Fondi di riserva e altri accantonamenti</b>	<b>1.783.693,00</b>	<b>1.821.971,00</b>	<b>1.814.463,00</b>	<b>1.808.463,00</b>
1.10.01.01.000	Fondo di riserva	41.660,00	150.000,00	45.000,00	40.000,00
1.10.01.03.000	Fondo crediti di dubbia e difficile esazione di parte corrente	1.661.971,00	1.661.971,00	1.689.401,00	1.688.401,00
1.10.01.06.000	Fondo di garanzia debiti commerciali	70.062,00	0,00	70.062,00	70.062,00
1.10.01.99.000	Altri fondi e accantonamenti	10.000,00	10.000,00	10.000,00	10.000,00
1.10.04.00.000	<b>Premi di assicurazione</b>	<b>26.500,00</b>	<b>29.466,67</b>	<b>26.500,00</b>	<b>26.500,00</b>
1.10.04.01.000	Premi di assicurazione contro i danni	20.500,00	23.466,67	20.500,00	20.500,00
1.10.04.99.000	Altri premi di assicurazione n.a.c.	6.000,00	6.000,00	6.000,00	6.000,00
1.10.05.00.000	<b>Spese dovute a sanzioni, risarcimenti e indennizzi</b>	<b>5.000,00</b>	<b>5.105,25</b>	<b>0,00</b>	<b>0,00</b>
1.10.05.04.000	Oneri da contenzioso	5.000,00	5.105,25	0,00	0,00
1.10.99.00.000	<b>Altre spese correnti n.a.c.</b>	<b>70.500,00</b>	<b>137.030,78</b>	<b>100.500,00</b>	<b>100.500,00</b>
1.10.99.99.000	Altre spese correnti n.a.c.	70.500,00	137.030,78	100.500,00	100.500,00
2.00.00.00.000	Spese in conto capitale	10.027.807,00	14.253.102,95	33.002.814,00	12.263.870,00
2.02.00.00.000	Investimenti fissi lordi e acquisto di terreni	9.942.807,00	13.084.847,05	32.927.814,00	12.188.870,00



## ELENCO DELLE PREVISIONI ANNUALI DI COMPETENZA E DI CASSA SECONDO LA STRUTTURA DEL PIANO DEI CONTI - 4° LIVELLO

Codifica del Piano dei Conti	Denominazione Voce	Previsioni esercizio 2023		Previsione 2024	Previsione 2025
		Competenza	Cassa	Competenza	Competenza
2.02.01.00.000	<b>Beni materiali</b>	<b>8.763.567,00</b>	<b>11.758.208,25</b>	<b>32.867.814,00</b>	<b>12.128.870,00</b>
2.02.01.01.000	Mezzi di trasporto ad uso civile, di sicurezza e ordine pubblico	5.000,00	36.579,45	0,00	0,00
2.02.01.03.000	Mobili e arredi	0,00	28.967,77	0,00	0,00
2.02.01.04.000	Impianti e macchinari	314.004,00	401.047,58	316.000,00	36.000,00
2.02.01.05.000	Attrezzature	31.726,00	62.395,32	7.870,00	7.870,00
2.02.01.07.000	Hardware	12.581,00	12.581,00	0,00	0,00
2.02.01.09.000	Beni immobili	8.331.097,00	11.070.278,07	32.543.944,00	12.085.000,00
2.02.01.10.000	Beni immobili di valore culturale, storico ed artistico	0,00	77.200,06	0,00	0,00
2.02.01.99.000	Altri beni materiali	69.159,00	69.159,00	0,00	0,00
2.02.02.00.000	<b>Terreni e beni materiali non prodotti</b>	<b>20.000,00</b>	<b>20.000,00</b>	<b>10.000,00</b>	<b>10.000,00</b>
2.02.02.01.000	Terreni	20.000,00	20.000,00	10.000,00	10.000,00
2.02.03.00.000	<b>Beni immateriali</b>	<b>1.159.240,00</b>	<b>1.306.638,80</b>	<b>50.000,00</b>	<b>50.000,00</b>
2.02.03.02.000	Software	797.140,00	797.140,00	0,00	0,00
2.02.03.05.000	Incarichi professionali per la realizzazione di investimenti	362.100,00	509.498,80	50.000,00	50.000,00
2.03.00.00.000	Contributi agli investimenti	0,00	0,00	0,00	0,00
2.03.01.00.000	<b>Contributi agli investimenti a Amministrazioni pubbliche</b>	<b>0,00</b>	<b>0,00</b>	<b>0,00</b>	<b>0,00</b>
2.03.01.01.000	Contributi agli investimenti a Amministrazioni Centrali	0,00	0,00	0,00	0,00
2.05.00.00.000	Altre spese in conto capitale	85.000,00	1.168.255,90	75.000,00	75.000,00
2.05.04.00.000	<b>Altri rimborsi in conto capitale di somme non dovute o incassate in eccesso</b>	<b>30.000,00</b>	<b>56.168,82</b>	<b>20.000,00</b>	<b>20.000,00</b>
2.05.04.04.000	Rimborsi in conto capitale a Famiglie di somme non dovute o incassate in eccesso	30.000,00	56.168,82	20.000,00	20.000,00
2.05.99.00.000	<b>Altre spese in conto capitale n.a.c.</b>	<b>55.000,00</b>	<b>1.112.087,08</b>	<b>55.000,00</b>	<b>55.000,00</b>
2.05.99.99.000	Altre spese in conto capitale n.a.c.	55.000,00	1.112.087,08	55.000,00	55.000,00
4.00.00.00.000	Rimborso Prestiti	55.500,00	55.500,00	57.500,00	60.500,00
4.03.00.00.000	Rimborso mutui e altri finanziamenti a medio lungo termine	55.500,00	55.500,00	57.500,00	60.500,00
4.03.01.00.000	<b>Rimborso Mutui e altri finanziamenti a medio lungo termine</b>	<b>55.500,00</b>	<b>55.500,00</b>	<b>57.500,00</b>	<b>60.500,00</b>
4.03.01.04.000	Rimborso Mutui e altri finanziamenti a medio lungo termine a Imprese	55.500,00	55.500,00	57.500,00	60.500,00
7.00.00.00.000	Uscite per conto terzi e partite di giro	4.182.000,00	4.224.935,22	4.432.000,00	4.732.000,00
7.01.00.00.000	Uscite per partite di giro	3.727.000,00	3.760.609,48	3.927.000,00	4.227.000,00
7.01.02.00.000	<b>Versamenti di ritenute su Redditi da lavoro dipendente</b>	<b>3.687.000,00</b>	<b>3.720.609,48</b>	<b>3.887.000,00</b>	<b>4.187.000,00</b>
7.01.02.01.000	Versamenti di ritenute erariali su Redditi da lavoro dipendente riscosse per conto terzi	3.165.000,00	3.198.609,48	3.365.000,00	3.665.000,00
7.01.02.02.000	Versamenti di ritenute previdenziali e assistenziali su Redditi da lavoro dipendente riscosse per conto terzi	357.000,00	357.000,00	357.000,00	357.000,00
7.01.02.99.000	Altri versamenti di ritenute al personale dipendente per conto di terzi	165.000,00	165.000,00	165.000,00	165.000,00
7.01.99.00.000	<b>Altre uscite per partite di giro</b>	<b>40.000,00</b>	<b>40.000,00</b>	<b>40.000,00</b>	<b>40.000,00</b>





## ELENCO DELLE PREVISIONI ANNUALI DI COMPETENZA E DI CASSA SECONDO LA STRUTTURA DEL PIANO DEI CONTI - 4° LIVELLO

Codifica del Piano dei Conti	Denominazione Voce	Previsioni esercizio 2023		Previsione 2024	Previsione 2025
		Competenza	Cassa	Competenza	Competenza
7.01.99.03.000	Costituzione fondi economici e carte aziendali	40.000,00	40.000,00	40.000,00	40.000,00
7.02.00.00.000	Uscite per conto terzi	455.000,00	464.325,74	505.000,00	505.000,00
7.02.01.00.000	<b>Acquisto di beni e servizi per conto terzi</b>	<b>450.000,00</b>	<b>457.670,74</b>	<b>500.000,00</b>	<b>500.000,00</b>
7.02.01.02.000	Acquisto di servizi per conto di terzi	450.000,00	457.670,74	500.000,00	500.000,00
7.02.04.00.000	<b>Depositi di/presso terzi</b>	<b>5.000,00</b>	<b>6.655,00</b>	<b>5.000,00</b>	<b>5.000,00</b>
7.02.04.02.000	Restituzione di depositi cauzionali o contrattuali di terzi	5.000,00	6.655,00	5.000,00	5.000,00
<b>Totale complessivo dei titoli delle Spese</b>		<b>26.476.578,00</b>	<b>34.560.952,70</b>	<b>49.603.190,00</b>	<b>28.286.149,00</b>



**SPESE PER MISSIONI, PROGRAMMI E MACROAGGREGATI - SPESE CORRENTI - Esercizio 2023**

MISSIONI E PROGRAMMI / MACROAGGREGATI		Redditi da lavoro dipendente	Imposte e tasse a carico dell'ente	Acquisto di beni e servizi	Trasferimenti correnti	Interessi passivi	Altre spese per redditi da capitale	Rimborsi e poste correttive delle entrate	Altre spese correnti	Totale
		101	102	103	104	107	108	109	110	100
<b>01</b>	<b>MISSIONE 1: Servizi istituzionali, generali e di gestione</b>									
01	Organi istituzionali	25.687,00	11.000,00	289.800,00	4.000,00	0,00	0,00	0,00	0,00	330.487,00
02	Segreteria generale	812.200,00	48.000,00	29.000,00	0,00	0,00	0,00	1.000,00	0,00	890.200,00
03	Gestione economica, finanziaria, programmazione, provveditorato	212.000,00	13.000,00	98.500,00	0,00	0,00	0,00	0,00	0,00	323.500,00
04	Gestione delle entrate tributarie e servizi fiscali	32.000,00	5.000,00	90.000,00	0,00	0,00	0,00	0,00	0,00	127.000,00
05	Gestione dei beni demaniali e patrimoniali	55.000,00	4.000,00	320.320,00	500,00	0,00	0,00	0,00	20.500,00	400.320,00
06	Ufficio tecnico	368.500,00	23.500,00	25.000,00	0,00	0,00	0,00	0,00	0,00	417.000,00
07	Elezioni e consultazioni popolari - Anagrafe e stato civile	157.500,00	11.000,00	8.000,00	3.000,00	0,00	0,00	0,00	0,00	179.500,00
08	Statistica e sistemi informativi	0,00	0,00	0,00	0,00	0,00	0,00	0,00	0,00	0,00
10	Risorse umane	0,00	0,00	0,00	0,00	0,00	0,00	0,00	0,00	0,00
11	Altri servizi generali	116.500,00	6.000,00	66.000,00	0,00	0,00	0,00	0,00	70.000,00	258.500,00
	<b>TOTALE MISSIONE 1: Servizi istituzionali, generali e di gestione</b>	<b>1.779.387,00</b>	<b>121.500,00</b>	<b>926.620,00</b>	<b>7.500,00</b>	<b>0,00</b>	<b>0,00</b>	<b>1.000,00</b>	<b>90.500,00</b>	<b>2.926.507,00</b>
<b>03</b>	<b>MISSIONE 3: Ordine pubblico e sicurezza</b>									
01	Polizia locale e amministrativa	388.179,00	24.000,00	152.364,00	0,00	0,00	0,00	0,00	5.500,00	570.043,00
	<b>TOTALE MISSIONE 3: Ordine pubblico e sicurezza</b>	<b>388.179,00</b>	<b>24.000,00</b>	<b>152.364,00</b>	<b>0,00</b>	<b>0,00</b>	<b>0,00</b>	<b>0,00</b>	<b>5.500,00</b>	<b>570.043,00</b>
<b>04</b>	<b>MISSIONE 4: Istruzione e diritto allo studio</b>									
01	Istruzione prescolastica	0,00	0,00	53.500,00	0,00	0,00	0,00	0,00	0,00	53.500,00
02	Altri ordini di istruzione non universitaria	0,00	4.000,00	161.781,00	0,00	0,00	0,00	0,00	0,00	165.781,00
06	Servizi ausiliari all'istruzione	0,00	0,00	329.862,00	0,00	0,00	0,00	0,00	0,00	329.862,00
	<b>TOTALE MISSIONE 4: Istruzione e diritto allo studio</b>	<b>0,00</b>	<b>4.000,00</b>	<b>545.143,00</b>	<b>0,00</b>	<b>0,00</b>	<b>0,00</b>	<b>0,00</b>	<b>0,00</b>	<b>549.143,00</b>
<b>05</b>	<b>MISSIONE 5: Tutela e valorizzazione dei beni e attivita' culturali</b>									
01	Valorizzazione dei beni di interesse storico	0,00	0,00	3.000,00	0,00	0,00	0,00	0,00	0,00	3.000,00
02	Attivita' culturali e interventi diversi nel settore culturale	0,00	0,00	9.500,00	14.500,00	0,00	0,00	0,00	0,00	24.000,00
	<b>TOTALE MISSIONE 5: Tutela e valorizzazione dei beni e attivita' culturali</b>	<b>0,00</b>	<b>0,00</b>	<b>12.500,00</b>	<b>14.500,00</b>	<b>0,00</b>	<b>0,00</b>	<b>0,00</b>	<b>0,00</b>	<b>27.000,00</b>
<b>06</b>	<b>MISSIONE 6: Politiche giovanili, sport e tempo libero</b>									
01	Sport e tempo libero	0,00	0,00	0,00	5.000,00	0,00	0,00	0,00	0,00	5.000,00
02	Giovani	0,00	0,00	0,00	0,00	0,00	0,00	0,00	0,00	0,00
	<b>TOTALE MISSIONE 6: Politiche giovanili, sport e tempo libero</b>	<b>0,00</b>	<b>0,00</b>	<b>0,00</b>	<b>5.000,00</b>	<b>0,00</b>	<b>0,00</b>	<b>0,00</b>	<b>0,00</b>	<b>5.000,00</b>





**SPESE PER MISSIONI, PROGRAMMI E MACROAGGREGATI - SPESE CORRENTI - Esercizio 2023**

MISSIONI E PROGRAMMI / MACROAGGREGATI		Redditi da lavoro dipendente	Imposte e tasse a carico dell'ente	Acquisto di beni e servizi	Trasferimenti correnti	Interessi passivi	Altre spese per redditi da capitale	Rimborsi e poste correttive delle entrate	Altre spese correnti	Totale
		101	102	103	104	107	108	109	110	100
<b>14</b>	<b>MISSIONE 14: Sviluppo economico e competitività'</b>									
02	Commercio - reti distributive - tutela dei consumatori	32.000,00	1.500,00	0,00	0,00	0,00	0,00	0,00	0,00	33.500,00
	<b>TOTALE MISSIONE 14: Sviluppo economico e competitività'</b>	<b>32.000,00</b>	<b>1.500,00</b>	<b>0,00</b>	<b>0,00</b>	<b>0,00</b>	<b>0,00</b>	<b>0,00</b>	<b>0,00</b>	<b>33.500,00</b>
<b>15</b>	<b>MISSIONE 15: Politiche per il lavoro e la formazione professionale</b>									
03	Sostegno all'occupazione	0,00	0,00	0,00	0,00	0,00	0,00	0,00	0,00	0,00
	<b>TOTALE MISSIONE 15: Politiche per il lavoro e la formazione professionale</b>	<b>0,00</b>	<b>0,00</b>	<b>0,00</b>	<b>0,00</b>	<b>0,00</b>	<b>0,00</b>	<b>0,00</b>	<b>0,00</b>	<b>0,00</b>
<b>20</b>	<b>MISSIONE 20: Fondi e accantonamenti</b>									
01	Fondo di riserva	0,00	0,00	0,00	0,00	0,00	0,00	0,00	41.660,00	41.660,00
02	Fondo crediti di dubbia esigibilità	0,00	0,00	0,00	0,00	0,00	0,00	0,00	1.661.971,00	1.661.971,00
03	Altri fondi	0,00	0,00	0,00	0,00	0,00	0,00	0,00	80.062,00	80.062,00
	<b>TOTALE MISSIONE 20: Fondi e accantonamenti</b>	<b>0,00</b>	<b>0,00</b>	<b>0,00</b>	<b>0,00</b>	<b>0,00</b>	<b>0,00</b>	<b>0,00</b>	<b>1.783.693,00</b>	<b>1.783.693,00</b>
<b>50</b>	<b>MISSIONE 50: Debito pubblico</b>									
01	Quota interessi ammortamento mutui e prestiti obbligazionari	0,00	0,00	0,00	0,00	18.050,00	0,00	0,00	0,00	18.050,00
	<b>TOTALE MISSIONE 50: Debito pubblico</b>	<b>0,00</b>	<b>0,00</b>	<b>0,00</b>	<b>0,00</b>	<b>18.050,00</b>	<b>0,00</b>	<b>0,00</b>	<b>0,00</b>	<b>18.050,00</b>
	<b>TOTALE MISSIONI</b>	<b>2.488.739,00</b>	<b>163.500,00</b>	<b>6.905.008,00</b>	<b>749.281,00</b>	<b>18.050,00</b>	<b>0,00</b>	<b>1.000,00</b>	<b>1.885.693,00</b>	<b>12.211.271,00</b>



**SPESE PER MISSIONI, PROGRAMMI E MACROAGGREGATI - SPESE CORRENTI - Esercizio 2024**

MISSIONI E PROGRAMMI / MACROAGGREGATI		Redditi da lavoro dipendente	Imposte e tasse a carico dell'ente	Acquisto di beni e servizi	Trasferimenti correnti	Interessi passivi	Altre spese per redditi da capitale	Rimborsi e poste correttive delle entrate	Altre spese correnti	Totale
		101	102	103	104	107	108	109	110	100
<b>01</b>	<b>MISSIONE 1: Servizi istituzionali, generali e di gestione</b>									
01	Organi istituzionali	25.687,00	12.000,00	309.400,00	4.000,00	0,00	0,00	0,00	50.000,00	401.087,00
02	Segreteria generale	806.200,00	50.000,00	27.245,00	0,00	0,00	0,00	1.000,00	0,00	884.445,00
03	Gestione economica, finanziaria, programmazione, provveditorato	214.000,00	14.000,00	74.000,00	0,00	0,00	0,00	0,00	0,00	302.000,00
04	Gestione delle entrate tributarie e servizi fiscali	34.000,00	5.500,00	90.000,00	0,00	0,00	0,00	0,00	0,00	129.500,00
05	Gestione dei beni demaniali e patrimoniali	57.000,00	5.000,00	306.820,00	500,00	0,00	0,00	0,00	20.500,00	389.820,00
06	Ufficio tecnico	370.000,00	24.000,00	16.500,00	0,00	0,00	0,00	0,00	0,00	410.500,00
07	Elezioni e consultazioni popolari - Anagrafe e stato civile	159.000,00	12.000,00	8.000,00	3.000,00	0,00	0,00	0,00	0,00	182.000,00
08	Statistica e sistemi informativi	0,00	0,00	0,00	0,00	0,00	0,00	0,00	0,00	0,00
10	Risorse umane	0,00	0,00	0,00	0,00	0,00	0,00	0,00	0,00	0,00
11	Altri servizi generali	118.000,00	7.000,00	56.000,00	0,00	0,00	0,00	0,00	45.000,00	226.000,00
	<b>TOTALE MISSIONE 1: Servizi istituzionali, generali e di gestione</b>	<b>1.783.887,00</b>	<b>129.500,00</b>	<b>887.965,00</b>	<b>7.500,00</b>	<b>0,00</b>	<b>0,00</b>	<b>1.000,00</b>	<b>115.500,00</b>	<b>2.925.352,00</b>
<b>03</b>	<b>MISSIONE 3: Ordine pubblico e sicurezza</b>									
01	Polizia locale e amministrativa	387.619,00	26.000,00	129.514,00	0,00	0,00	0,00	0,00	5.500,00	548.633,00
	<b>TOTALE MISSIONE 3: Ordine pubblico e sicurezza</b>	<b>387.619,00</b>	<b>26.000,00</b>	<b>129.514,00</b>	<b>0,00</b>	<b>0,00</b>	<b>0,00</b>	<b>0,00</b>	<b>5.500,00</b>	<b>548.633,00</b>
<b>04</b>	<b>MISSIONE 4: Istruzione e diritto allo studio</b>									
01	Istruzione prescolastica	0,00	0,00	52.500,00	0,00	0,00	0,00	0,00	0,00	52.500,00
02	Altri ordini di istruzione non universitaria	0,00	5.000,00	157.000,00	0,00	0,00	0,00	0,00	0,00	162.000,00
06	Servizi ausiliari all'istruzione	0,00	0,00	369.862,00	0,00	0,00	0,00	0,00	0,00	369.862,00
	<b>TOTALE MISSIONE 4: Istruzione e diritto allo studio</b>	<b>0,00</b>	<b>5.000,00</b>	<b>579.362,00</b>	<b>0,00</b>	<b>0,00</b>	<b>0,00</b>	<b>0,00</b>	<b>0,00</b>	<b>584.362,00</b>
<b>05</b>	<b>MISSIONE 5: Tutela e valorizzazione dei beni e attivita' culturali</b>									
01	Valorizzazione dei beni di interesse storico	0,00	0,00	3.000,00	0,00	0,00	0,00	0,00	0,00	3.000,00
02	Attivita' culturali e interventi diversi nel settore culturale	0,00	0,00	10.000,00	19.500,00	0,00	0,00	0,00	0,00	29.500,00
	<b>TOTALE MISSIONE 5: Tutela e valorizzazione dei beni e attivita' culturali</b>	<b>0,00</b>	<b>0,00</b>	<b>13.000,00</b>	<b>19.500,00</b>	<b>0,00</b>	<b>0,00</b>	<b>0,00</b>	<b>0,00</b>	<b>32.500,00</b>
<b>06</b>	<b>MISSIONE 6: Politiche giovanili, sport e tempo libero</b>									
01	Sport e tempo libero	0,00	0,00	0,00	3.000,00	0,00	0,00	0,00	0,00	3.000,00
02	Giovani	0,00	0,00	0,00	0,00	0,00	0,00	0,00	0,00	0,00
	<b>TOTALE MISSIONE 6: Politiche giovanili, sport e tempo libero</b>	<b>0,00</b>	<b>0,00</b>	<b>0,00</b>	<b>3.000,00</b>	<b>0,00</b>	<b>0,00</b>	<b>0,00</b>	<b>0,00</b>	<b>3.000,00</b>





**SPESE PER MISSIONI, PROGRAMMI E MACROAGGREGATI - SPESE CORRENTI - Esercizio 2024**

MISSIONI E PROGRAMMI / MACROAGGREGATI		Redditi da lavoro dipendente	Imposte e tasse a carico dell'ente	Acquisto di beni e servizi	Trasferimenti correnti	Interessi passivi	Altre spese per redditi da capitale	Rimborsi e poste correttive delle entrate	Altre spese correnti	Totale
		101	102	103	104	107	108	109	110	100
<b>14</b>	<b>MISSIONE 14: Sviluppo economico e competitività'</b>									
02	Commercio - reti distributive - tutela dei consumatori	34.000,00	2.000,00	0,00	0,00	0,00	0,00	0,00	0,00	36.000,00
	<b>TOTALE MISSIONE 14: Sviluppo economico e competitività'</b>	<b>34.000,00</b>	<b>2.000,00</b>	<b>0,00</b>	<b>0,00</b>	<b>0,00</b>	<b>0,00</b>	<b>0,00</b>	<b>0,00</b>	<b>36.000,00</b>
<b>15</b>	<b>MISSIONE 15: Politiche per il lavoro e la formazione professionale</b>									
03	Sostegno all'occupazione	0,00	0,00	0,00	0,00	0,00	0,00	0,00	0,00	0,00
	<b>TOTALE MISSIONE 15: Politiche per il lavoro e la formazione professionale</b>	<b>0,00</b>	<b>0,00</b>	<b>0,00</b>	<b>0,00</b>	<b>0,00</b>	<b>0,00</b>	<b>0,00</b>	<b>0,00</b>	<b>0,00</b>
<b>20</b>	<b>MISSIONE 20: Fondi e accantonamenti</b>									
01	Fondo di riserva	0,00	0,00	0,00	0,00	0,00	0,00	0,00	45.000,00	45.000,00
02	Fondo crediti di dubbia esigibilità	0,00	0,00	0,00	0,00	0,00	0,00	0,00	1.689.401,00	1.689.401,00
03	Altri fondi	0,00	0,00	0,00	0,00	0,00	0,00	0,00	80.062,00	80.062,00
	<b>TOTALE MISSIONE 20: Fondi e accantonamenti</b>	<b>0,00</b>	<b>0,00</b>	<b>0,00</b>	<b>0,00</b>	<b>0,00</b>	<b>0,00</b>	<b>0,00</b>	<b>1.814.463,00</b>	<b>1.814.463,00</b>
<b>50</b>	<b>MISSIONE 50: Debito pubblico</b>									
01	Quota interessi ammortamento mutui e prestiti obbligazionari	0,00	0,00	0,00	0,00	15.900,00	0,00	0,00	0,00	15.900,00
	<b>TOTALE MISSIONE 50: Debito pubblico</b>	<b>0,00</b>	<b>0,00</b>	<b>0,00</b>	<b>0,00</b>	<b>15.900,00</b>	<b>0,00</b>	<b>0,00</b>	<b>0,00</b>	<b>15.900,00</b>
	<b>TOTALE MISSIONI</b>	<b>2.496.679,00</b>	<b>175.500,00</b>	<b>6.728.053,00</b>	<b>752.281,00</b>	<b>15.900,00</b>	<b>0,00</b>	<b>1.000,00</b>	<b>1.941.463,00</b>	<b>12.110.876,00</b>



**SPESE PER MISSIONI, PROGRAMMI E MACROAGGREGATI - SPESE CORRENTI - Esercizio 2025**

MISSIONI E PROGRAMMI / MACROAGGREGATI		Redditi da lavoro dipendente	Imposte e tasse a carico dell'ente	Acquisto di beni e servizi	Trasferimenti correnti	Interessi passivi	Altre spese per redditi da capitale	Rimborsi e poste correttive delle entrate	Altre spese correnti	Totale
		101	102	103	104	107	108	109	110	100
<b>01</b>	<b>MISSIONE 1: Servizi istituzionali, generali e di gestione</b>									
01	Organi istituzionali	25.687,00	13.000,00	308.400,00	4.000,00	0,00	0,00	0,00	50.000,00	401.087,00
02	Segreteria generale	810.700,00	53.000,00	27.000,00	0,00	0,00	0,00	1.000,00	0,00	891.700,00
03	Gestione economica, finanziaria, programmazione, provveditorato	216.000,00	15.000,00	72.000,00	0,00	0,00	0,00	0,00	0,00	303.000,00
04	Gestione delle entrate tributarie e servizi fiscali	36.000,00	6.500,00	90.000,00	0,00	0,00	0,00	0,00	0,00	132.500,00
05	Gestione dei beni demaniali e patrimoniali	59.000,00	6.000,00	306.820,00	500,00	0,00	0,00	0,00	20.500,00	392.820,00
06	Ufficio tecnico	372.000,00	25.000,00	13.500,00	0,00	0,00	0,00	0,00	0,00	410.500,00
07	Elezioni e consultazioni popolari - Anagrafe e stato civile	161.000,00	13.000,00	8.000,00	3.000,00	0,00	0,00	0,00	0,00	185.000,00
08	Statistica e sistemi informativi	0,00	0,00	0,00	0,00	0,00	0,00	0,00	0,00	0,00
10	Risorse umane	0,00	0,00	0,00	0,00	0,00	0,00	0,00	0,00	0,00
11	Altri servizi generali	120.000,00	8.000,00	56.000,00	0,00	0,00	0,00	0,00	45.000,00	229.000,00
	<b>TOTALE MISSIONE 1: Servizi istituzionali, generali e di gestione</b>	<b>1.800.387,00</b>	<b>139.500,00</b>	<b>881.720,00</b>	<b>7.500,00</b>	<b>0,00</b>	<b>0,00</b>	<b>1.000,00</b>	<b>115.500,00</b>	<b>2.945.607,00</b>
<b>03</b>	<b>MISSIONE 3: Ordine pubblico e sicurezza</b>									
01	Polizia locale e amministrativa	391.619,00	28.000,00	139.514,00	0,00	0,00	0,00	0,00	5.500,00	564.633,00
	<b>TOTALE MISSIONE 3: Ordine pubblico e sicurezza</b>	<b>391.619,00</b>	<b>28.000,00</b>	<b>139.514,00</b>	<b>0,00</b>	<b>0,00</b>	<b>0,00</b>	<b>0,00</b>	<b>5.500,00</b>	<b>564.633,00</b>
<b>04</b>	<b>MISSIONE 4: Istruzione e diritto allo studio</b>									
01	Istruzione prescolastica	0,00	0,00	52.500,00	0,00	0,00	0,00	0,00	0,00	52.500,00
02	Altri ordini di istruzione non universitaria	0,00	6.000,00	157.000,00	0,00	0,00	0,00	0,00	0,00	163.000,00
06	Servizi ausiliari all'istruzione	0,00	0,00	369.862,00	0,00	0,00	0,00	0,00	0,00	369.862,00
	<b>TOTALE MISSIONE 4: Istruzione e diritto allo studio</b>	<b>0,00</b>	<b>6.000,00</b>	<b>579.362,00</b>	<b>0,00</b>	<b>0,00</b>	<b>0,00</b>	<b>0,00</b>	<b>0,00</b>	<b>585.362,00</b>
<b>05</b>	<b>MISSIONE 5: Tutela e valorizzazione dei beni e attivita' culturali</b>									
01	Valorizzazione dei beni di interesse storico	0,00	0,00	3.000,00	0,00	0,00	0,00	0,00	0,00	3.000,00
02	Attivita' culturali e interventi diversi nel settore culturale	0,00	0,00	5.000,00	19.500,00	0,00	0,00	0,00	0,00	24.500,00
	<b>TOTALE MISSIONE 5: Tutela e valorizzazione dei beni e attivita' culturali</b>	<b>0,00</b>	<b>0,00</b>	<b>8.000,00</b>	<b>19.500,00</b>	<b>0,00</b>	<b>0,00</b>	<b>0,00</b>	<b>0,00</b>	<b>27.500,00</b>
<b>06</b>	<b>MISSIONE 6: Politiche giovanili, sport e tempo libero</b>									
01	Sport e tempo libero	0,00	0,00	0,00	3.000,00	0,00	0,00	0,00	0,00	3.000,00
02	Giovani	0,00	0,00	0,00	0,00	0,00	0,00	0,00	0,00	0,00
	<b>TOTALE MISSIONE 6: Politiche giovanili, sport e tempo libero</b>	<b>0,00</b>	<b>0,00</b>	<b>0,00</b>	<b>3.000,00</b>	<b>0,00</b>	<b>0,00</b>	<b>0,00</b>	<b>0,00</b>	<b>3.000,00</b>







**SPESE PER MISSIONI, PROGRAMMI E MACROAGGREGATI - SPESE CORRENTI - Esercizio 2025**

MISSIONI E PROGRAMMI / MACROAGGREGATI		Redditi da lavoro dipendente	Imposte e tasse a carico dell'ente	Acquisto di beni e servizi	Trasferimenti correnti	Interessi passivi	Altre spese per redditi da capitale	Rimborsi e poste correttive delle entrate	Altre spese correnti	Totale
		101	102	103	104	107	108	109	110	100
<b>14</b>	<b>MISSIONE 14: Sviluppo economico e competitività'</b>									
02	Commercio - reti distributive - tutela dei consumatori	35.000,00	2.500,00	0,00	0,00	0,00	0,00	0,00	0,00	37.500,00
	<b>TOTALE MISSIONE 14: Sviluppo economico e competitività'</b>	<b>35.000,00</b>	<b>2.500,00</b>	<b>0,00</b>	<b>0,00</b>	<b>0,00</b>	<b>0,00</b>	<b>0,00</b>	<b>0,00</b>	<b>37.500,00</b>
<b>15</b>	<b>MISSIONE 15: Politiche per il lavoro e la formazione professionale</b>									
03	Sostegno all'occupazione	0,00	0,00	0,00	0,00	0,00	0,00	0,00	0,00	0,00
	<b>TOTALE MISSIONE 15: Politiche per il lavoro e la formazione professionale</b>	<b>0,00</b>	<b>0,00</b>	<b>0,00</b>	<b>0,00</b>	<b>0,00</b>	<b>0,00</b>	<b>0,00</b>	<b>0,00</b>	<b>0,00</b>
<b>20</b>	<b>MISSIONE 20: Fondi e accantonamenti</b>									
01	Fondo di riserva	0,00	0,00	0,00	0,00	0,00	0,00	0,00	40.000,00	40.000,00
02	Fondo crediti di dubbia esigibilità	0,00	0,00	0,00	0,00	0,00	0,00	0,00	1.688.401,00	1.688.401,00
03	Altri fondi	0,00	0,00	0,00	0,00	0,00	0,00	0,00	80.062,00	80.062,00
	<b>TOTALE MISSIONE 20: Fondi e accantonamenti</b>	<b>0,00</b>	<b>0,00</b>	<b>0,00</b>	<b>0,00</b>	<b>0,00</b>	<b>0,00</b>	<b>0,00</b>	<b>1.808.463,00</b>	<b>1.808.463,00</b>
<b>50</b>	<b>MISSIONE 50: Debito pubblico</b>									
01	Quota interessi ammortamento mutui e prestiti obbligazionari	0,00	0,00	0,00	0,00	13.400,00	0,00	0,00	0,00	13.400,00
	<b>TOTALE MISSIONE 50: Debito pubblico</b>	<b>0,00</b>	<b>0,00</b>	<b>0,00</b>	<b>0,00</b>	<b>13.400,00</b>	<b>0,00</b>	<b>0,00</b>	<b>0,00</b>	<b>13.400,00</b>
	<b>TOTALE MISSIONI</b>	<b>2.520.179,00</b>	<b>190.000,00</b>	<b>5.817.456,00</b>	<b>752.281,00</b>	<b>13.400,00</b>	<b>0,00</b>	<b>1.000,00</b>	<b>1.935.463,00</b>	<b>11.229.779,00</b>



**SPESE PER MISSIONI, PROGRAMMI E MACROAGGREGATI**  
**SPESE IN CONTO CAPITALE E SPESE PER INCREMENTO DI ATTIVITA' FINANZIARIE - Esercizio 2023**

MISSIONI E PROGRAMMI / MACROAGGREGATI		Tributi in conto capitale a carico dell'ente	Investimenti fissi lordi e acquisto terreni	Contributi agli investimenti	Altri trasferimenti in conto capitale	Altre spese in conto capitale	Totale SPESE IN CONTO CAPITALE	Acquisizione di attività finanziate	2023	Concessione crediti di medio - lungo termine	Altre spese per incremento attività finanziarie	Totale SPESE PER INCREMENTO DI ATTIVITA' FINANZIARIE
		201	202	203	204	205	200	301	302	303	304	300
<b>MISSIONE 1: Servizi istituzionali, generali e di gestione</b>												
01	Organi istituzionali	0,00	15.862,00	0,00	0,00	0,00	15.862,00	0,00	0,00	0,00	0,00	0,00
02	Segreteria generale	0,00	0,00	0,00	0,00	0,00	0,00	0,00	0,00	0,00	0,00	0,00
03	Gestione economica, finanziaria, programmazione, provveditorato	0,00	0,00	0,00	0,00	0,00	0,00	0,00	0,00	0,00	0,00	0,00
05	Gestione dei beni demaniali e patrimoniali	0,00	4.353.802,00	0,00	0,00	0,00	4.353.802,00	0,00	0,00	0,00	0,00	0,00
06	Ufficio tecnico	0,00	278.100,00	0,00	0,00	0,00	278.100,00	0,00	0,00	0,00	0,00	0,00
	<b>TOTALE MISSIONE 1: Servizi istituzionali, generali e di gestione</b>	<b>0,00</b>	<b>4.647.764,00</b>	<b>0,00</b>	<b>0,00</b>	<b>0,00</b>	<b>4.647.764,00</b>	<b>0,00</b>	<b>0,00</b>	<b>0,00</b>	<b>0,00</b>	<b>0,00</b>
<b>MISSIONE 3: Ordine pubblico e sicurezza</b>												
01	Polizia locale e amministrativa	0,00	15.864,00	0,00	0,00	0,00	15.864,00	0,00	0,00	0,00	0,00	0,00
02	Sistema integrato di sicurezza urbana	0,00	150.000,00	0,00	0,00	0,00	150.000,00	0,00	0,00	0,00	0,00	0,00
	<b>TOTALE MISSIONE 3: Ordine pubblico e sicurezza</b>	<b>0,00</b>	<b>165.864,00</b>	<b>0,00</b>	<b>0,00</b>	<b>0,00</b>	<b>165.864,00</b>	<b>0,00</b>	<b>0,00</b>	<b>0,00</b>	<b>0,00</b>	<b>0,00</b>
<b>MISSIONE 4: Istruzione e diritto allo studio</b>												
01	Istruzione prescolastica	0,00	0,00	0,00	0,00	0,00	0,00	0,00	0,00	0,00	0,00	0,00
02	Altri ordini di istruzione non universitaria	0,00	25.000,00	0,00	0,00	0,00	25.000,00	0,00	0,00	0,00	0,00	0,00
06	Servizi ausiliari all'istruzione	0,00	0,00	0,00	0,00	0,00	0,00	0,00	0,00	0,00	0,00	0,00
	<b>TOTALE MISSIONE 4: Istruzione e diritto allo studio</b>	<b>0,00</b>	<b>25.000,00</b>	<b>0,00</b>	<b>0,00</b>	<b>0,00</b>	<b>25.000,00</b>	<b>0,00</b>	<b>0,00</b>	<b>0,00</b>	<b>0,00</b>	<b>0,00</b>
<b>MISSIONE 5: Tutela e valorizzazione dei beni e attivita' culturali</b>												
01	Valorizzazione dei beni di interesse storico	0,00	40.000,00	0,00	0,00	0,00	40.000,00	0,00	0,00	0,00	0,00	0,00
02	Attività culturali e interventi diversi nel settore culturale	0,00	0,00	0,00	0,00	0,00	0,00	0,00	0,00	0,00	0,00	0,00
	<b>TOTALE MISSIONE 5: Tutela e valorizzazione dei beni e attivita' culturali</b>	<b>0,00</b>	<b>40.000,00</b>	<b>0,00</b>	<b>0,00</b>	<b>0,00</b>	<b>40.000,00</b>	<b>0,00</b>	<b>0,00</b>	<b>0,00</b>	<b>0,00</b>	<b>0,00</b>
<b>MISSIONE 6: Politiche giovanili, sport e tempo libero</b>												
01	Sport e tempo libero	0,00	100.000,00	0,00	0,00	0,00	100.000,00	0,00	0,00	0,00	0,00	0,00
02	Giovani	0,00	0,00	0,00	0,00	0,00	0,00	0,00	0,00	0,00	0,00	0,00
	<b>TOTALE MISSIONE 6: Politiche giovanili, sport e tempo libero</b>	<b>0,00</b>	<b>100.000,00</b>	<b>0,00</b>	<b>0,00</b>	<b>0,00</b>	<b>100.000,00</b>	<b>0,00</b>	<b>0,00</b>	<b>0,00</b>	<b>0,00</b>	<b>0,00</b>
<b>MISSIONE 8: Assetto del territorio ed edilizia abitativa</b>												
01	Urbanistica e assetto del territorio	0,00	110.000,00	0,00	0,00	85.000,00	195.000,00	0,00	0,00	0,00	0,00	0,00



**SPESE PER MISSIONI, PROGRAMMI E MACROAGGREGATI**  
**SPESE IN CONTO CAPITALE E SPESE PER INCREMENTO DI ATTIVITA' FINANZIARIE - Esercizio 2023**

MISSIONI E PROGRAMMI / MACROAGGREGATI		Tributi in conto capitale a carico dell'ente	Investimenti fissi lordi e acquisto terreni	Contributi agli investimenti	Altri trasferimenti in conto capitale	Altre spese in conto capitale	Totale SPESE IN CONTO CAPITALE	Acquisizione di attività finanziate	2023	Concessione crediti di medio - lungo termine	Altre spese per incremento attività finanziare	Totale SPESE PER INCREMENTO DI ATTIVITA' FINANZIARIE
		201	202	203	204	205	200	301	302	303	304	300
	<b>TOTALE MISSIONE 8: Assetto del territorio ed edilizia abitativa</b>	<b>0,00</b>	<b>110.000,00</b>	<b>0,00</b>	<b>0,00</b>	<b>85.000,00</b>	<b>195.000,00</b>	<b>0,00</b>	<b>0,00</b>	<b>0,00</b>	<b>0,00</b>	<b>0,00</b>
	<b>MISSIONE 9: Sviluppo sostenibile e tutela del territorio e dell'ambiente</b>											
01	Difesa del suolo	0,00	0,00	0,00	0,00	0,00	0,00	0,00	0,00	0,00	0,00	0,00
03	Rifiuti	0,00	0,00	0,00	0,00	0,00	0,00	0,00	0,00	0,00	0,00	0,00
05	Aree protette, parchi naturali, protezione naturalistica e forestazione	0,00	15.000,00	0,00	0,00	0,00	15.000,00	0,00	0,00	0,00	0,00	0,00
08	Qualita' dell'aria e riduzione dell'inquinamento	0,00	0,00	0,00	0,00	0,00	0,00	0,00	0,00	0,00	0,00	0,00
	<b>TOTALE MISSIONE 9: Sviluppo sostenibile e tutela del territorio e dell'ambiente</b>	<b>0,00</b>	<b>15.000,00</b>	<b>0,00</b>	<b>0,00</b>	<b>0,00</b>	<b>15.000,00</b>	<b>0,00</b>	<b>0,00</b>	<b>0,00</b>	<b>0,00</b>	<b>0,00</b>
	<b>MISSIONE 10: Trasporti e diritto alla mobilita'</b>											
02	Trasporto pubblico	0,00	0,00	0,00	0,00	0,00	0,00	0,00	0,00	0,00	0,00	0,00
05	Viabilita' e infrastrutture stradali	0,00	422.500,00	0,00	0,00	0,00	422.500,00	0,00	0,00	0,00	0,00	0,00
	<b>TOTALE MISSIONE 10: Trasporti e diritto alla mobilita'</b>	<b>0,00</b>	<b>422.500,00</b>	<b>0,00</b>	<b>0,00</b>	<b>0,00</b>	<b>422.500,00</b>	<b>0,00</b>	<b>0,00</b>	<b>0,00</b>	<b>0,00</b>	<b>0,00</b>
	<b>MISSIONE 12: Diritti sociali, politiche sociali e famiglia</b>											
01	Interventi per l'infanzia e i minori e per asili nido	0,00	0,00	0,00	0,00	0,00	0,00	0,00	0,00	0,00	0,00	0,00
04	Interventi per soggetti a rischio di esclusione sociale	0,00	0,00	0,00	0,00	0,00	0,00	0,00	0,00	0,00	0,00	0,00
05	Interventi per le famiglie	0,00	0,00	0,00	0,00	0,00	0,00	0,00	0,00	0,00	0,00	0,00
09	Servizio necroscopico e cimiteriale	0,00	3.619.539,00	0,00	0,00	0,00	3.619.539,00	0,00	0,00	0,00	0,00	0,00
	<b>TOTALE MISSIONE 12: Diritti sociali, politiche sociali e famiglia</b>	<b>0,00</b>	<b>3.619.539,00</b>	<b>0,00</b>	<b>0,00</b>	<b>0,00</b>	<b>3.619.539,00</b>	<b>0,00</b>	<b>0,00</b>	<b>0,00</b>	<b>0,00</b>	<b>0,00</b>
	<b>MISSIONE 14: Sviluppo economico e competitivita'</b>											
03	Ricerca e innovazione	0,00	797.140,00	0,00	0,00	0,00	797.140,00	0,00	0,00	0,00	0,00	0,00
	<b>TOTALE MISSIONE 14: Sviluppo economico e competitivita'</b>	<b>0,00</b>	<b>797.140,00</b>	<b>0,00</b>	<b>0,00</b>	<b>0,00</b>	<b>797.140,00</b>	<b>0,00</b>	<b>0,00</b>	<b>0,00</b>	<b>0,00</b>	<b>0,00</b>
	<b>TOTALE MISSIONI</b>	<b>0,00</b>	<b>9.942.807,00</b>	<b>0,00</b>	<b>0,00</b>	<b>85.000,00</b>	<b>10.027.807,00</b>	<b>0,00</b>	<b>0,00</b>	<b>0,00</b>	<b>0,00</b>	<b>0,00</b>



**SPESE PER MISSIONI, PROGRAMMI E MACROAGGREGATI**  
**SPESE IN CONTO CAPITALE E SPESE PER INCREMENTO DI ATTIVITA' FINANZIARIE - Esercizio 2024**

MISSIONI E PROGRAMMI / MACROAGGREGATI		Tributi in conto capitale a carico dell'ente	Investimenti fissi lordi e acquisto terreni	Contributi agli investimenti	Altri trasferimenti in conto capitale	Altre spese in conto capitale	Totale SPESE IN CONTO CAPITALE	Acquisizione di attività finanziate	2024	Concessione crediti di medio - lungo termine	Altre spese per incremento attività finanziarie	Totale SPESE PER INCREMENTO DI ATTIVITA' FINANZIARIE
		201	202	203	204	205	200	301	302	303	304	300
<b>MISSIONE 1: Servizi istituzionali, generali e di gestione</b>												
01	Organi istituzionali	0,00	0,00	0,00	0,00	0,00	0,00	0,00	0,00	0,00	0,00	0,00
02	Segreteria generale	0,00	0,00	0,00	0,00	0,00	0,00	0,00	0,00	0,00	0,00	0,00
03	Gestione economica, finanziaria, programmazione, provveditorato	0,00	0,00	0,00	0,00	0,00	0,00	0,00	0,00	0,00	0,00	0,00
05	Gestione dei beni demaniali e patrimoniali	0,00	11.370.000,00	0,00	0,00	0,00	11.370.000,00	0,00	0,00	0,00	0,00	0,00
06	Ufficio tecnico	0,00	6.000,00	0,00	0,00	0,00	6.000,00	0,00	0,00	0,00	0,00	0,00
	<b>TOTALE MISSIONE 1: Servizi istituzionali, generali e di gestione</b>	<b>0,00</b>	<b>11.376.000,00</b>	<b>0,00</b>	<b>0,00</b>	<b>0,00</b>	<b>11.376.000,00</b>	<b>0,00</b>	<b>0,00</b>	<b>0,00</b>	<b>0,00</b>	<b>0,00</b>
<b>MISSIONE 3: Ordine pubblico e sicurezza</b>												
01	Polizia locale e amministrativa	0,00	7.870,00	0,00	0,00	0,00	7.870,00	0,00	0,00	0,00	0,00	0,00
02	Sistema integrato di sicurezza urbana	0,00	280.000,00	0,00	0,00	0,00	280.000,00	0,00	0,00	0,00	0,00	0,00
	<b>TOTALE MISSIONE 3: Ordine pubblico e sicurezza</b>	<b>0,00</b>	<b>287.870,00</b>	<b>0,00</b>	<b>0,00</b>	<b>0,00</b>	<b>287.870,00</b>	<b>0,00</b>	<b>0,00</b>	<b>0,00</b>	<b>0,00</b>	<b>0,00</b>
<b>MISSIONE 4: Istruzione e diritto allo studio</b>												
01	Istruzione prescolastica	0,00	0,00	0,00	0,00	0,00	0,00	0,00	0,00	0,00	0,00	0,00
02	Altri ordini di istruzione non universitaria	0,00	25.000,00	0,00	0,00	0,00	25.000,00	0,00	0,00	0,00	0,00	0,00
06	Servizi ausiliari all'istruzione	0,00	0,00	0,00	0,00	0,00	0,00	0,00	0,00	0,00	0,00	0,00
	<b>TOTALE MISSIONE 4: Istruzione e diritto allo studio</b>	<b>0,00</b>	<b>25.000,00</b>	<b>0,00</b>	<b>0,00</b>	<b>0,00</b>	<b>25.000,00</b>	<b>0,00</b>	<b>0,00</b>	<b>0,00</b>	<b>0,00</b>	<b>0,00</b>
<b>MISSIONE 5: Tutela e valorizzazione dei beni e attivita' culturali</b>												
01	Valorizzazione dei beni di interesse storico	0,00	0,00	0,00	0,00	0,00	0,00	0,00	0,00	0,00	0,00	0,00
02	Attivita' culturali e interventi diversi nel settore culturale	0,00	0,00	0,00	0,00	0,00	0,00	0,00	0,00	0,00	0,00	0,00
	<b>TOTALE MISSIONE 5: Tutela e valorizzazione dei beni e attivita' culturali</b>	<b>0,00</b>	<b>0,00</b>	<b>0,00</b>	<b>0,00</b>	<b>0,00</b>	<b>0,00</b>	<b>0,00</b>	<b>0,00</b>	<b>0,00</b>	<b>0,00</b>	<b>0,00</b>
<b>MISSIONE 6: Politiche giovanili, sport e tempo libero</b>												
01	Sport e tempo libero	0,00	0,00	0,00	0,00	0,00	0,00	0,00	0,00	0,00	0,00	0,00
02	Giovani	0,00	0,00	0,00	0,00	0,00	0,00	0,00	0,00	0,00	0,00	0,00
	<b>TOTALE MISSIONE 6: Politiche giovanili, sport e tempo libero</b>	<b>0,00</b>	<b>0,00</b>	<b>0,00</b>	<b>0,00</b>	<b>0,00</b>	<b>0,00</b>	<b>0,00</b>	<b>0,00</b>	<b>0,00</b>	<b>0,00</b>	<b>0,00</b>
<b>MISSIONE 8: Assetto del territorio ed edilizia abitativa</b>												
01	Urbanistica e assetto del territorio	0,00	60.000,00	0,00	0,00	75.000,00	135.000,00	0,00	0,00	0,00	0,00	0,00



**SPESE PER MISSIONI, PROGRAMMI E MACROAGGREGATI**  
**SPESE IN CONTO CAPITALE E SPESE PER INCREMENTO DI ATTIVITA' FINANZIARIE - Esercizio 2024**

MISSIONI E PROGRAMMI / MACROAGGREGATI		Tributi in conto capitale a carico dell'ente	Investimenti fissi lordi e acquisto terreni	Contributi agli investimenti	Altri trasferimenti in conto capitale	Altre spese in conto capitale	Totale SPESE IN CONTO CAPITALE	Acquisizione di attività finanziate	2024	Concessione crediti di medio - lungo termine	Altre spese per incremento attività finanziare	Totale SPESE PER INCREMENTO DI ATTIVITA' FINANZIARIE
		201	202	203	204	205	200	301	302	303	304	300
	<b>TOTALE MISSIONE 8: Assetto del territorio ed edilizia abitativa</b>	<b>0,00</b>	<b>60.000,00</b>	<b>0,00</b>	<b>0,00</b>	<b>75.000,00</b>	<b>135.000,00</b>	<b>0,00</b>	<b>0,00</b>	<b>0,00</b>	<b>0,00</b>	<b>0,00</b>
	<b>MISSIONE 9: Sviluppo sostenibile e tutela del territorio e dell'ambiente</b>											
01	Difesa del suolo	0,00	2.500.000,00	0,00	0,00	0,00	2.500.000,00	0,00	0,00	0,00	0,00	0,00
03	Rifiuti	0,00	0,00	0,00	0,00	0,00	0,00	0,00	0,00	0,00	0,00	0,00
05	Aree protette, parchi naturali, protezione naturalistica e forestazione	0,00	10.000,00	0,00	0,00	0,00	10.000,00	0,00	0,00	0,00	0,00	0,00
08	Qualita' dell'aria e riduzione dell'inquinamento	0,00	0,00	0,00	0,00	0,00	0,00	0,00	0,00	0,00	0,00	0,00
	<b>TOTALE MISSIONE 9: Sviluppo sostenibile e tutela del territorio e dell'ambiente</b>	<b>0,00</b>	<b>2.510.000,00</b>	<b>0,00</b>	<b>0,00</b>	<b>0,00</b>	<b>2.510.000,00</b>	<b>0,00</b>	<b>0,00</b>	<b>0,00</b>	<b>0,00</b>	<b>0,00</b>
	<b>MISSIONE 10: Trasporti e diritto alla mobilita'</b>											
02	Trasporto pubblico	0,00	0,00	0,00	0,00	0,00	0,00	0,00	0,00	0,00	0,00	0,00
05	Viabilita' e infrastrutture stradali	0,00	18.648.944,00	0,00	0,00	0,00	18.648.944,00	0,00	0,00	0,00	0,00	0,00
	<b>TOTALE MISSIONE 10: Trasporti e diritto alla mobilita'</b>	<b>0,00</b>	<b>18.648.944,00</b>	<b>0,00</b>	<b>0,00</b>	<b>0,00</b>	<b>18.648.944,00</b>	<b>0,00</b>	<b>0,00</b>	<b>0,00</b>	<b>0,00</b>	<b>0,00</b>
	<b>MISSIONE 12: Diritti sociali, politiche sociali e famiglia</b>											
01	Interventi per l'infanzia e i minori e per asili nido	0,00	0,00	0,00	0,00	0,00	0,00	0,00	0,00	0,00	0,00	0,00
04	Interventi per soggetti a rischio di esclusione sociale	0,00	0,00	0,00	0,00	0,00	0,00	0,00	0,00	0,00	0,00	0,00
05	Interventi per le famiglie	0,00	0,00	0,00	0,00	0,00	0,00	0,00	0,00	0,00	0,00	0,00
09	Servizio necroscopico e cimiteriale	0,00	20.000,00	0,00	0,00	0,00	20.000,00	0,00	0,00	0,00	0,00	0,00
	<b>TOTALE MISSIONE 12: Diritti sociali, politiche sociali e famiglia</b>	<b>0,00</b>	<b>20.000,00</b>	<b>0,00</b>	<b>0,00</b>	<b>0,00</b>	<b>20.000,00</b>	<b>0,00</b>	<b>0,00</b>	<b>0,00</b>	<b>0,00</b>	<b>0,00</b>
	<b>MISSIONE 14: Sviluppo economico e competitivita'</b>											
03	Ricerca e innovazione	0,00	0,00	0,00	0,00	0,00	0,00	0,00	0,00	0,00	0,00	0,00
	<b>TOTALE MISSIONE 14: Sviluppo economico e competitivita'</b>	<b>0,00</b>	<b>0,00</b>	<b>0,00</b>	<b>0,00</b>	<b>0,00</b>	<b>0,00</b>	<b>0,00</b>	<b>0,00</b>	<b>0,00</b>	<b>0,00</b>	<b>0,00</b>
	<b>TOTALE MISSIONI</b>	<b>0,00</b>	<b>32.927.814,00</b>	<b>0,00</b>	<b>0,00</b>	<b>75.000,00</b>	<b>33.002.814,00</b>	<b>0,00</b>	<b>0,00</b>	<b>0,00</b>	<b>0,00</b>	<b>0,00</b>



**SPESE PER MISSIONI, PROGRAMMI E MACROAGGREGATI**  
**SPESE IN CONTO CAPITALE E SPESE PER INCREMENTO DI ATTIVITA' FINANZIARIE - Esercizio 2025**

MISSIONI E PROGRAMMI / MACROAGGREGATI		Tributi in conto capitale a carico dell'ente	Investimenti fissi lordi e acquisto terreni	Contributi agli investimenti	Altri trasferimenti in conto capitale	Altre spese in conto capitale	Totale SPESE IN CONTO CAPITALE	Acquisizione di attività finanziate	2025	Concessione crediti di medio - lungo termine	Altre spese per incremento attività finanziarie	Totale SPESE PER INCREMENTO DI ATTIVITA' FINANZIARIE
		201	202	203	204	205	200	301	302	303	304	300
<b>MISSIONE 1: Servizi istituzionali, generali e di gestione</b>												
01	Organi istituzionali	0,00	0,00	0,00	0,00	0,00	0,00	0,00	0,00	0,00	0,00	0,00
02	Segreteria generale	0,00	0,00	0,00	0,00	0,00	0,00	0,00	0,00	0,00	0,00	0,00
03	Gestione economica, finanziaria, programmazione, provveditorato	0,00	0,00	0,00	0,00	0,00	0,00	0,00	0,00	0,00	0,00	0,00
05	Gestione dei beni demaniali e patrimoniali	0,00	8.140.000,00	0,00	0,00	0,00	8.140.000,00	0,00	0,00	0,00	0,00	0,00
06	Ufficio tecnico	0,00	6.000,00	0,00	0,00	0,00	6.000,00	0,00	0,00	0,00	0,00	0,00
	<b>TOTALE MISSIONE 1: Servizi istituzionali, generali e di gestione</b>	<b>0,00</b>	<b>8.146.000,00</b>	<b>0,00</b>	<b>0,00</b>	<b>0,00</b>	<b>8.146.000,00</b>	<b>0,00</b>	<b>0,00</b>	<b>0,00</b>	<b>0,00</b>	<b>0,00</b>
<b>MISSIONE 3: Ordine pubblico e sicurezza</b>												
01	Polizia locale e amministrativa	0,00	7.870,00	0,00	0,00	0,00	7.870,00	0,00	0,00	0,00	0,00	0,00
02	Sistema integrato di sicurezza urbana	0,00	0,00	0,00	0,00	0,00	0,00	0,00	0,00	0,00	0,00	0,00
	<b>TOTALE MISSIONE 3: Ordine pubblico e sicurezza</b>	<b>0,00</b>	<b>7.870,00</b>	<b>0,00</b>	<b>0,00</b>	<b>0,00</b>	<b>7.870,00</b>	<b>0,00</b>	<b>0,00</b>	<b>0,00</b>	<b>0,00</b>	<b>0,00</b>
<b>MISSIONE 4: Istruzione e diritto allo studio</b>												
01	Istruzione prescolastica	0,00	0,00	0,00	0,00	0,00	0,00	0,00	0,00	0,00	0,00	0,00
02	Altri ordini di istruzione non universitaria	0,00	25.000,00	0,00	0,00	0,00	25.000,00	0,00	0,00	0,00	0,00	0,00
06	Servizi ausiliari all'istruzione	0,00	0,00	0,00	0,00	0,00	0,00	0,00	0,00	0,00	0,00	0,00
	<b>TOTALE MISSIONE 4: Istruzione e diritto allo studio</b>	<b>0,00</b>	<b>25.000,00</b>	<b>0,00</b>	<b>0,00</b>	<b>0,00</b>	<b>25.000,00</b>	<b>0,00</b>	<b>0,00</b>	<b>0,00</b>	<b>0,00</b>	<b>0,00</b>
<b>MISSIONE 5: Tutela e valorizzazione dei beni e attivita' culturali</b>												
01	Valorizzazione dei beni di interesse storico	0,00	0,00	0,00	0,00	0,00	0,00	0,00	0,00	0,00	0,00	0,00
02	Attività culturali e interventi diversi nel settore culturale	0,00	0,00	0,00	0,00	0,00	0,00	0,00	0,00	0,00	0,00	0,00
	<b>TOTALE MISSIONE 5: Tutela e valorizzazione dei beni e attivita' culturali</b>	<b>0,00</b>	<b>0,00</b>	<b>0,00</b>	<b>0,00</b>	<b>0,00</b>	<b>0,00</b>	<b>0,00</b>	<b>0,00</b>	<b>0,00</b>	<b>0,00</b>	<b>0,00</b>
<b>MISSIONE 6: Politiche giovanili, sport e tempo libero</b>												
01	Sport e tempo libero	0,00	3.800.000,00	0,00	0,00	0,00	3.800.000,00	0,00	0,00	0,00	0,00	0,00
02	Giovani	0,00	0,00	0,00	0,00	0,00	0,00	0,00	0,00	0,00	0,00	0,00
	<b>TOTALE MISSIONE 6: Politiche giovanili, sport e tempo libero</b>	<b>0,00</b>	<b>3.800.000,00</b>	<b>0,00</b>	<b>0,00</b>	<b>0,00</b>	<b>3.800.000,00</b>	<b>0,00</b>	<b>0,00</b>	<b>0,00</b>	<b>0,00</b>	<b>0,00</b>
<b>MISSIONE 8: Assetto del territorio ed edilizia abitativa</b>												
01	Urbanistica e assetto del territorio	0,00	60.000,00	0,00	0,00	75.000,00	135.000,00	0,00	0,00	0,00	0,00	0,00



**SPESE PER MISSIONI, PROGRAMMI E MACROAGGREGATI**  
**SPESE IN CONTO CAPITALE E SPESE PER INCREMENTO DI ATTIVITA' FINANZIARIE - Esercizio 2025**

MISSIONI E PROGRAMMI / MACROAGGREGATI		Tributi in conto capitale a carico dell'ente	Investimenti fissi lordi e acquisto terreni	Contributi agli investimenti	Altri trasferimenti in conto capitale	Altre spese in conto capitale	Totale SPESE IN CONTO CAPITALE	Acquisizione di attività finanziate	2025	Concessione crediti di medio - lungo termine	Altre spese per incremento attività finanziare	Totale SPESE PER INCREMENTO DI ATTIVITA' FINANZIARIE
		201	202	203	204	205	200	301	302	303	304	300
	<b>TOTALE MISSIONE 8: Assetto del territorio ed edilizia abitativa</b>	<b>0,00</b>	<b>60.000,00</b>	<b>0,00</b>	<b>0,00</b>	<b>75.000,00</b>	<b>135.000,00</b>	<b>0,00</b>	<b>0,00</b>	<b>0,00</b>	<b>0,00</b>	<b>0,00</b>
	<b>MISSIONE 9: Sviluppo sostenibile e tutela del territorio e dell'ambiente</b>											
01	Difesa del suolo	0,00	0,00	0,00	0,00	0,00	0,00	0,00	0,00	0,00	0,00	0,00
03	Rifiuti	0,00	0,00	0,00	0,00	0,00	0,00	0,00	0,00	0,00	0,00	0,00
05	Aree protette, parchi naturali, protezione naturalistica e forestazione	0,00	10.000,00	0,00	0,00	0,00	10.000,00	0,00	0,00	0,00	0,00	0,00
08	Qualita' dell'aria e riduzione dell'inquinamento	0,00	0,00	0,00	0,00	0,00	0,00	0,00	0,00	0,00	0,00	0,00
	<b>TOTALE MISSIONE 9: Sviluppo sostenibile e tutela del territorio e dell'ambiente</b>	<b>0,00</b>	<b>10.000,00</b>	<b>0,00</b>	<b>0,00</b>	<b>0,00</b>	<b>10.000,00</b>	<b>0,00</b>	<b>0,00</b>	<b>0,00</b>	<b>0,00</b>	<b>0,00</b>
	<b>MISSIONE 10: Trasporti e diritto alla mobilita'</b>											
02	Trasporto pubblico	0,00	0,00	0,00	0,00	0,00	0,00	0,00	0,00	0,00	0,00	0,00
05	Viabilita' e infrastrutture stradali	0,00	120.000,00	0,00	0,00	0,00	120.000,00	0,00	0,00	0,00	0,00	0,00
	<b>TOTALE MISSIONE 10: Trasporti e diritto alla mobilita'</b>	<b>0,00</b>	<b>120.000,00</b>	<b>0,00</b>	<b>0,00</b>	<b>0,00</b>	<b>120.000,00</b>	<b>0,00</b>	<b>0,00</b>	<b>0,00</b>	<b>0,00</b>	<b>0,00</b>
	<b>MISSIONE 12: Diritti sociali, politiche sociali e famiglia</b>											
01	Interventi per l'infanzia e i minori e per asili nido	0,00	0,00	0,00	0,00	0,00	0,00	0,00	0,00	0,00	0,00	0,00
04	Interventi per soggetti a rischio di esclusione sociale	0,00	0,00	0,00	0,00	0,00	0,00	0,00	0,00	0,00	0,00	0,00
05	Interventi per le famiglie	0,00	0,00	0,00	0,00	0,00	0,00	0,00	0,00	0,00	0,00	0,00
09	Servizio necroscopico e cimiteriale	0,00	20.000,00	0,00	0,00	0,00	20.000,00	0,00	0,00	0,00	0,00	0,00
	<b>TOTALE MISSIONE 12: Diritti sociali, politiche sociali e famiglia</b>	<b>0,00</b>	<b>20.000,00</b>	<b>0,00</b>	<b>0,00</b>	<b>0,00</b>	<b>20.000,00</b>	<b>0,00</b>	<b>0,00</b>	<b>0,00</b>	<b>0,00</b>	<b>0,00</b>
	<b>MISSIONE 14: Sviluppo economico e competitivita'</b>											
03	Ricerca e innovazione	0,00	0,00	0,00	0,00	0,00	0,00	0,00	0,00	0,00	0,00	0,00
	<b>TOTALE MISSIONE 14: Sviluppo economico e competitivita'</b>	<b>0,00</b>	<b>0,00</b>	<b>0,00</b>	<b>0,00</b>	<b>0,00</b>	<b>0,00</b>	<b>0,00</b>	<b>0,00</b>	<b>0,00</b>	<b>0,00</b>	<b>0,00</b>
	<b>TOTALE MISSIONI</b>	<b>0,00</b>	<b>12.188.870,00</b>	<b>0,00</b>	<b>0,00</b>	<b>75.000,00</b>	<b>12.263.870,00</b>	<b>0,00</b>	<b>0,00</b>	<b>0,00</b>	<b>0,00</b>	<b>0,00</b>





## SPESE PER MISSIONI, PROGRAMMI E MACROAGGREGATI - SPESE PER RIMBORSO DI PRESTITI - Esercizio 2023

MISSIONI E PROGRAMMI / MACROAGGREGATI		Rimborso di titoli obbligazionari	Rimborso prestiti a breve termine	Rimborso mutui e altri finanziamenti a medio lungo termine	Rimborso di altre forme di indebitamento	Fondo per rimborso prestiti	Totale
		401	402	403	404	405	400
<b>50</b>	<b>MISSIONE 50: Debito pubblico</b>						
02	Quota capitale ammortamento mutui e prestiti obbligazionari	0,00	0,00	55.500,00	0,00	0,00	55.500,00
	<b>TOTALE MISSIONE 50: Debito pubblico</b>	<b>0,00</b>	<b>0,00</b>	<b>55.500,00</b>	<b>0,00</b>	<b>0,00</b>	<b>55.500,00</b>
	<b>TOTALE MISSIONI</b>	<b>0,00</b>	<b>0,00</b>	<b>55.500,00</b>	<b>0,00</b>	<b>0,00</b>	<b>55.500,00</b>



## SPESE PER MISSIONI, PROGRAMMI E MACROAGGREGATI - SPESE PER RIMBORSO DI PRESTITI - Esercizio 2024

MISSIONI E PROGRAMMI / MACROAGGREGATI		Rimborso di titoli obbligazionari	Rimborso prestiti a breve termine	Rimborso mutui e altri finanziamenti a medio lungo termine	Rimborso di altre forme di indebitamento	Fondo per rimborso prestiti	Totale
		401	402	403	404	405	400
<b>50</b>	<b>MISSIONE 50: Debito pubblico</b>						
02	Quota capitale ammortamento mutui e prestiti obbligazionari	0,00	0,00	57.500,00	0,00	0,00	57.500,00
	<b>TOTALE MISSIONE 50: Debito pubblico</b>	<b>0,00</b>	<b>0,00</b>	<b>57.500,00</b>	<b>0,00</b>	<b>0,00</b>	<b>57.500,00</b>
	<b>TOTALE MISSIONI</b>	<b>0,00</b>	<b>0,00</b>	<b>57.500,00</b>	<b>0,00</b>	<b>0,00</b>	<b>57.500,00</b>



## SPESE PER MISSIONI, PROGRAMMI E MACROAGGREGATI - SPESE PER RIMBORSO DI PRESTITI - Esercizio 2025

MISSIONI E PROGRAMMI / MACROAGGREGATI		Rimborso di titoli obbligazionari	Rimborso prestiti a breve termine	Rimborso mutui e altri finanziamenti a medio lungo termine	Rimborso di altre forme di indebitamento	Fondo per rimborso prestiti	Totale
		401	402	403	404	405	400
<b>50</b>	<b>MISSIONE 50: Debito pubblico</b>						
02	Quota capitale ammortamento mutui e prestiti obbligazionari	0,00	0,00	60.500,00	0,00	0,00	60.500,00
	<b>TOTALE MISSIONE 50: Debito pubblico</b>	<b>0,00</b>	<b>0,00</b>	<b>60.500,00</b>	<b>0,00</b>	<b>0,00</b>	<b>60.500,00</b>
	<b>TOTALE MISSIONI</b>	<b>0,00</b>	<b>0,00</b>	<b>60.500,00</b>	<b>0,00</b>	<b>0,00</b>	<b>60.500,00</b>



## SPESE PER MISSIONI, PROGRAMMI E MACROAGGREGATI - SPESE PER SERVIZI PER CONTO TERZI E PARTITE GIRO - Esercizio 2023

MISSIONI E PROGRAMMI / MACROAGGREGATI		Uscite per partite giro	Uscite per conto terzi	Totale
		701	702	700
01	<b>MISSIONE 99: Servizi per conto terzi</b>			
	Servizi per conto terzi e Partite di giro	3.727.000,00	455.000,00	4.182.000,00
	<b>TOTALE MISSIONE 99: Servizi per conto terzi</b>	<b>3.727.000,00</b>	<b>455.000,00</b>	<b>4.182.000,00</b>
	<b>TOTALE MISSIONI</b>	<b>3.727.000,00</b>	<b>455.000,00</b>	<b>4.182.000,00</b>



## SPESE PER MISSIONI, PROGRAMMI E MACROAGGREGATI - SPESE PER SERVIZI PER CONTO TERZI E PARTITE GIRO - Esercizio 2024

MISSIONI E PROGRAMMI / MACROAGGREGATI		Uscite per partite giro	Uscite per conto terzi	Totale
		701	702	700
01	<b>MISSIONE 99: Servizi per conto terzi</b>			
	Servizi per conto terzi e Partite di giro	3.927.000,00	505.000,00	4.432.000,00
	<b>TOTALE MISSIONE 99: Servizi per conto terzi</b>	<b>3.927.000,00</b>	<b>505.000,00</b>	<b>4.432.000,00</b>
	<b>TOTALE MISSIONI</b>	<b>3.927.000,00</b>	<b>505.000,00</b>	<b>4.432.000,00</b>



## SPESE PER MISSIONI, PROGRAMMI E MACROAGGREGATI - SPESE PER SERVIZI PER CONTO TERZI E PARTITE GIRO - Esercizio 2025

MISSIONI E PROGRAMMI / MACROAGGREGATI		Uscite per partite giro	Uscite per conto terzi	Totale
		701	702	700
01	<b>MISSIONE 99: Servizi per conto terzi</b>			
	Servizi per conto terzi e Partite di giro	4.227.000,00	505.000,00	4.732.000,00
	<b>TOTALE MISSIONE 99: Servizi per conto terzi</b>	<b>4.227.000,00</b>	<b>505.000,00</b>	<b>4.732.000,00</b>
	<b>TOTALE MISSIONI</b>	<b>4.227.000,00</b>	<b>505.000,00</b>	<b>4.732.000,00</b>



QUADRO GENERALE RIASSUNTIVO

ENTRATE	CASSA ANNO 2023	COMPETENZA ANNO 2023	COMPETENZA ANNO 2024	COMPETENZA ANNO 2025	SPESE	CASSA ANNO 2023	COMPETENZA ANNO 2023	COMPETENZA ANNO 2024	COMPETENZA ANNO 2025
Fondo di cassa presunto all'inizio dell'esercizio	7.787.959,13								
Utilizzo avanzo presunto di amministrazione		275.665,00	0,00	0,00	Disavanzo di amministrazione <sup>(1)</sup>		0,00	0,00	0,00
<i>di cui Utilizzo Fondo anticipazioni di liquidità</i>		0,00	0,00	0,00	Disavanzo derivante da debito autorizzato e non contratto <sup>(2)</sup>		0,00	0,00	0,00
Fondo pluriennale vincolato		0,00	0,00	0,00	Titolo 1: Spese correnti	16.027.414,53	12.211.271,00	12.110.876,00	11.229.779,00
					<i>- di cui fondo pluriennale vincolato</i>		0,00	0,00	0,00
Titolo 1: Entrate correnti di natura tributaria, contributiva e perequativa	11.647.890,39	9.593.957,00	9.895.476,00	9.929.564,00	Titolo 2: Spese in conto capitale	14.253.102,95	10.027.807,00	33.002.814,00	12.263.870,00
Titolo 2: Trasferimenti correnti	1.932.293,18	1.280.211,00	1.241.170,00	308.985,00	<i>- di cui fondo pluriennale vincolato</i>		0,00	0,00	0,00
Titolo 3: Entrate extratributarie	1.126.259,63	1.116.938,00	1.031.730,00	1.051.730,00	Titolo 3: Spese per incremento attivita' finanziarie	0,00	0,00	0,00	0,00
Titolo 4: Entrate in conto capitale	13.916.900,20	10.027.807,00	33.002.814,00	12.263.870,00	<i>- di cui fondo pluriennale vincolato</i>		0,00	0,00	0,00
Titolo 5: Entrate da riduzione di attivita' finanziarie	72.013,82	0,00	0,00	0,00					
<b>Totale entrate finali.....</b>	<b>28.695.357,22</b>	<b>22.018.913,00</b>	<b>45.171.190,00</b>	<b>23.554.149,00</b>	<b>Totale spese finali.....</b>	<b>30.280.517,48</b>	<b>22.239.078,00</b>	<b>45.113.690,00</b>	<b>23.493.649,00</b>
Titolo 6: Accensione Prestiti	24.073,28	0,00	0,00	0,00	Titolo 4: Rimborso Prestiti	55.500,00	55.500,00	57.500,00	60.500,00
Titolo 7: Anticipazioni da istituto tesoriere/cassiere	0,00	0,00	0,00	0,00	<i>- di cui fondo anticipazioni di liquidità</i>		0,00	0,00	0,00
Titolo 9: Entrate per conto terzi e partite di giro	4.489.686,14	4.182.000,00	4.432.000,00	4.732.000,00	Titolo 5: Chiusura Anticipazioni ricevute da istituto tesoriere/cassiere	0,00	0,00	0,00	0,00
					Titolo 7: Uscite per conto terzi e partite di giro	4.224.935,22	4.182.000,00	4.432.000,00	4.732.000,00
<b>Totale Titoli</b>	<b>33.209.116,64</b>	<b>26.200.913,00</b>	<b>49.603.190,00</b>	<b>28.286.149,00</b>	<b>Totale Titoli</b>	<b>34.560.952,70</b>	<b>26.476.578,00</b>	<b>49.603.190,00</b>	<b>28.286.149,00</b>
<b>TOTALE COMPLESSIVO ENTRATE</b>	<b>40.997.075,77</b>	<b>26.476.578,00</b>	<b>49.603.190,00</b>	<b>28.286.149,00</b>	<b>TOTALE COMPLESSIVO SPESE</b>	<b>34.560.952,70</b>	<b>26.476.578,00</b>	<b>49.603.190,00</b>	<b>28.286.149,00</b>
<b>Fondo di cassa finale presunto</b>	<b>6.436.123,07</b>								

(1) corrisponde alla prima voce del conto del bilancio spese.

(2) Solo per le regioni e le province autonome di Trento e di Bolzano. Corrisponde alla seconda voce del conto del bilancio spese



EQUILIBRI DI BILANCIO

EQUILIBRIO ECONOMICO - FINANZIARIO			COMPETENZA ANNO 2023	COMPETENZA ANNO 2024	COMPETENZA ANNO 2025
Fondo di cassa all'inizio dell'esercizio		7.787.959,13			
A) Fondo pluriennale vincolato di entrata per spese correnti	(+)		0,00	0,00	0,00
AA) Recupero disavanzo di amministrazione esercizio precedente	(-)		0,00	0,00	0,00
B) Entrate Titoli 1.00 - 2.00 - 3.00	(+)		11.991.106,00	12.168.376,00	11.290.279,00
<i>di cui per estinzione anticipata di prestiti</i>			0,00	0,00	0,00
C) Entrate Titolo 4.02.06 - Contributi agli investimenti direttamente destinati al rimborso dei prestiti da amministrazioni pubbliche	(+)		0,00	0,00	0,00
D) Spese Titolo 1.00 - Spese correnti	(-)		12.211.271,00	12.110.876,00	11.229.779,00
<i>di cui: - fondo pluriennale vincolato</i>			0,00	0,00	0,00
<i>- fondo crediti di dubbia esigibilità</i>			1.661.971,00	1.689.401,00	1.688.401,00
E) Spese Titolo 2.04 - Altri trasferimenti in conto capitale	(-)		0,00	0,00	0,00
F) Spese Titolo 4.00 - Quote di capitale amm.to dei mutui e prestiti obbligazionari	(-)		55.500,00	57.500,00	60.500,00
<i>di cui per estinzione anticipata di prestiti</i>			0,00	0,00	0,00
<i>di cui Fondo anticipazioni di liquidità</i>			0,00	0,00	0,00
<b>G) Somma finale (G=A-AA+B+C-D-E-F)</b>			<b>-275.665,00</b>	<b>0,00</b>	<b>0,00</b>
ALTRE POSTE DIFFERENZIALI, PER ECCEZIONI PREVISTE DA NORME DI LEGGE E DA PRINCIPI CONTABILI, CHE HANNO EFFETTO SULL'EQUILIBRIO EX ARTICOLO 162, COMMA 6, DEL TESTO UNICO DELLE LEGGI SULL'ORDINAMENTO DEGLI ENTI LOCALI					
H) Utilizzo risultato di amministrazione presunto per spese correnti e per rimborso dei prestiti (2)	(+)		275.665,00	0,00	0,00
<i>di cui per estinzione anticipata di prestiti</i>			0,00	0,00	0,00
I) Entrate di parte capitale destinate a spese correnti in base a specifiche disposizioni di legge o dei principi contabili	(+)		0,00	0,00	0,00
<i>di cui per estinzione anticipata di prestiti</i>			0,00	0,00	0,00
L) Entrate di parte corrente destinate a spese di investimento in base a specifiche disposizioni di legge o dei principi contabili	(-)		0,00	0,00	0,00
M) Entrate da accensione di prestiti destinate a estinzione anticipata dei prestiti	(+)		0,00	0,00	0,00
<b>EQUILIBRIO DI PARTE CORRENTE (3) (O=G+H+I-L+M)</b>			<b>0,00</b>	<b>0,00</b>	<b>0,00</b>
P) Utilizzo risultato di amministrazione presunto per spese di investimento (2)	(+)		0,00	0,00	0,00
Q) Fondo pluriennale vincolato di entrata per spese in conto capitale	(+)		0,00	0,00	0,00
R) Entrate Titoli 4.00-5.00-6.00	(+)		10.027.807,00	33.002.814,00	12.263.870,00
C) Entrate Titolo 4.02.06 - Contributi agli investimenti direttamente destinati al rimborso dei prestiti da amministrazioni pubbliche	(-)		0,00	0,00	0,00
I) Entrate di parte capitale destinate a spese correnti in base a specifiche disposizioni di legge o dei principi contabili	(-)		0,00	0,00	0,00
S1) Entrate Titolo 5.02 per Riscossione crediti di breve termine	(-)		0,00	0,00	0,00
S2) Entrate Titolo 5.03 per Riscossione crediti di medio-lungo termine	(-)		0,00	0,00	0,00





EQUILIBRI DI BILANCIO

EQUILIBRIO ECONOMICO - FINANZIARIO		COMPETENZA ANNO 2023	COMPETENZA ANNO 2024	COMPETENZA ANNO 2025
T) Entrate Titolo 5.04 relative a Altre entrate per riduzioni di attività finanziaria	(-)	0,00	0,00	0,00
L) Entrate di parte corrente destinate a spese di investimento in base a specifiche disposizioni di legge o dei principi contabili	(+)	0,00	0,00	0,00
M) Entrate da accensione di prestiti destinate a estinzione anticipata dei prestiti	(-)	0,00	0,00	0,00
U) Spese Titolo 2.00 - Spese in conto capitale	(-)	10.027.807,00	33.002.814,00	12.263.870,00
<i>di cui fondo pluriennale vincolato di spesa</i>		0,00	0,00	0,00
V) Spese Titolo 3.01 per Acquisizioni di attività finanziarie	(-)	0,00	0,00	0,00
E) Spese Titolo 2.04 - Altri trasferimenti in conto capitale	(+)	0,00	0,00	0,00
<b>EQUILIBRIO DI PARTE CAPITALE (Z = P+Q+R-C-I-S1-S2-T+L-M-U-V+E)</b>		<b>0,00</b>	<b>0,00</b>	<b>0,00</b>
S1) Entrate Titolo 5.02 per Riscossione crediti di breve termine	(+)	0,00	0,00	0,00
S2) Entrate Titolo 5.03 per Riscossione crediti di medio-lungo termine	(+)	0,00	0,00	0,00
T) Entrate Titolo 5.04 relative a Altre entrate per riduzioni di attività finanziaria	(+)	0,00	0,00	0,00
X1) Spese Titolo 3.02 per Concessione crediti di breve termine	(-)	0,00	0,00	0,00
X2) Spese Titolo 3.03 per Concessione crediti di medio-lungo termine	(-)	0,00	0,00	0,00
Y) Spese Titolo 3.04 per Altre spese per acquisizioni di attività finanziarie	(-)	0,00	0,00	0,00
<b>EQUILIBRIO FINALE (W = O+Z+S1+S2+T-X1-X2-Y)</b>		<b>0,00</b>	<b>0,00</b>	<b>0,00</b>
Saldo corrente ai fini della copertura degli investimenti pluriennali (4):				
Equilibrio di parte corrente (O)		0,00	0,00	0,00
Utilizzo risultato di amministrazione per il finanziamento di spese correnti e del rimborso prestiti (H) al netto del fondo anticipazione di liquidità	(-)	275.665,00	0,00	0,00
<b>Equilibrio di parte corrente ai fini della copertura degli investimenti pluriennali</b>		<b>-275.665,00</b>	<b>0,00</b>	<b>0,00</b>

C) Si tratta delle entrate in conto capitale relative ai soli contributi agli investimenti destinati al rimborso prestiti corrispondenti alla voce del piano dei conti finanziario con codifica E.4.02.06.00.000.

E) Si tratta delle spese del titolo 2 per trasferimenti in conto capitale corrispondenti alla voce del piano dei conti finanziario con codifica U.2.04.00.00.000.

S1) Si tratta delle entrate del titolo 5 limitatamente alle riscossione crediti di breve termine corrispondenti alla voce del piano dei conti finanziario con codifica E.5.02.00.00.000.

S2) Si tratta delle entrate del titolo 5 limitatamente alle riscossione crediti di medio-lungo termine corrispondenti alla voce del piano dei conti finanziario con codifica E.5.03.00.00.000.

T) Si tratta delle entrate del titolo 5 limitatamente alle altre entrate per riduzione di attività finanziarie corrispondenti alla voce del piano dei conti finanziario con codifica E.5.04.00.00.000.

X1) Si tratta delle spese del titolo 3 limitatamente alle concessione crediti di breve termine corrispondenti alla voce del piano dei conti finanziario con codifica U.3.02.00.00.000.

X2) Si tratta delle spese del titolo 3 limitatamente alle concessione crediti di medio-lungo termine corrispondenti alla voce del piano dei conti finanziario con codifica U.3.03.00.00.000.

Y) Si tratta delle spese del titolo 3 limitatamente alle altre spese per incremento di attività finanziarie corrispondenti alla voce del piano dei conti finanziario con codifica U.3.04.00.00.000.

(2) In sede di approvazione del bilancio di previsione è consentito l'utilizzo della sola quota vincolata del risultato di amministrazione presunto. Nel corso dell'esercizio è consentito l'utilizzo anche della quota accantonata se il bilancio è deliberato a seguito dell'approvazione del prospetto

concernente il risultato di amministrazione presunto dell'anno precedente aggiornato sulla base di un pre-consuntivo dell'esercizio precedente. E' consentito l'utilizzo anche della quota destinata agli investimenti e della quota libera del risultato di amministrazione dell'anno precedente se



**EQUILIBRI DI BILANCIO**

il bilancio (o la variazione di bilancio) è deliberato a seguito dell'approvazione del rendiconto dell'anno precedente.

(3) La somma algebrica finale non può essere inferiore a zero per il rispetto della disposizione di cui all'articolo 162 del testo unico delle leggi sull'ordinamento degli enti locali.

(4) Con riferimento a ciascun esercizio, il saldo positivo dell'equilibrio di parte corrente in termini di competenza finanziaria può costituire copertura agli investimenti imputati agli esercizi successivi per un importo non superiore al minore valore tra la media dei saldi di parte corrente in

termini di competenza e la media dei saldi di parte corrente in termini di cassa registrati negli ultimi tre esercizi rendicontati, se sempre positivi, determinati al netto dell'utilizzo dell'avanzo di amministrazione, del fondo di cassa, e delle entrate non ricorrenti che non hanno dato

copertura a impegni, o pagamenti.



## TABELLA DIMOSTRATIVA DEL RISULTATO AMMINISTRATIVO PRESUNTO (ALL'INIZIO DELL'ESERCIZIO 2023)

1) Determinazione del risultato di amministrazione presunto al 31/12/2022		
(+)	<b>Risultato di amministrazione iniziale dell'esercizio 2022</b>	<b>17.423.921,42</b>
(+)	Fondo pluriennale vincolato iniziale dell'esercizio 2022	1.000,00
(+)	Entrate già accertate nell'esercizio 2022	12.531.605,73
(-)	Uscite già impegnate nell'esercizio 2022	12.876.061,37
(-)	Riduzione dei residui attivi già verificatasi nell'esercizio 2022	0,00
(+)	Incremento dei residui attivi già verificatasi nell'esercizio 2022	62.523,75
(+)	Riduzione dei residui passivi già verificatasi nell'esercizio 2022	3.254,20
(=)	<b>Risultato di amministrazione dell'esercizio 2022 alla data di redazione del bilancio di previsione dell'anno 2023</b>	<b>17.146.243,73</b>
(+)	Entrate che prevedo di accertare per il restante periodo dell'esercizio 2022	0,00
(-)	Spese che prevedo di impegnare per il restante periodo dell'esercizio 2022	0,00
(-)	Riduzione dei residui attivi presunta per il restante periodo dell'esercizio 2022	0,00
(+)	Incremento dei residui attivi presunto per il restante periodo dell'esercizio 2022	0,00
(+)	Riduzione dei residui passivi presunta per il restante periodo dell'esercizio 2022	0,00
(-)	Fondo pluriennale vincolato finale presunto dell'esercizio 2022 (1)	0,00
(=)	<b>A) Risultato di amministrazione presunto al 31/12/2022</b>	<b>17.146.243,73</b>
2) Composizione del risultato di amministrazione presunto al 31/12/2022		
Parte accantonata (3)		
	Fondo crediti di dubbia esigibilità al 31/12 (4)	12.578.528,21
	Fondo anticipazioni liquidità (5)	0,00
	Fondo perdite società partecipate (5)	26.500,00
	Fondo contenzioso (5)	2.313.744,00
	Altri accantonamenti (5)	103.727,00
	<b>B) Totale parte accantonata</b>	<b>15.022.499,21</b>



## TABELLA DIMOSTRATIVA DEL RISULTATO AMMINISTRATIVO PRESUNTO (ALL'INIZIO DELL'ESERCIZIO 2023)

Parte vincolata al 31/12/2022		
	Vincoli dervanti da leggi e dai principi contabili	401.588,04
	Vincoli derivanti da trasferimenti	580.265,67
	Vincoli derivanti dalla contrazione di mutui	0,00
	Vincoli formalmente attribuiti dall'ente	455.024,98
	Altri vincoli	50,00
	<b>C) Totale parte vincolata</b>	<b>1.436.928,69</b>
Parte destinata agli investimenti		
	<b>D) Totale parte destinata agli investimenti</b>	<b>0,00</b>
	<b>E) Totale parte disponibile (E=A-B-C-D)</b>	<b>686.815,83</b>
	F) di cui Disavanzo da debito autorizzato e non contratto (6)	0,00
Se E è negativo, tale importo è iscritto tra le spese del bilancio di previsione come disavanzo da ripianare (7)		
3) Utilizzo quote del risultato di amministrazione presunto al 31/12/2022 previsto nel bilancio:		
	Utilizzo quota accantonata (da consuntivo anno precedente o previa verifica di preconsuntivo - salvo l'utilizzo del FAL)	0,00
	Utilizzo quota vincolata	0,00
	Utilizzo quota destinata agli investimenti (previa approvazione del rendiconto)	0,00
	Utilizzo quota disponibile (previa approvazione del rendiconto)	275.665,00
	<b>Totale utilizzo avanzo di amministrazione presunto</b>	<b>275.665,00</b>

1 Indicare l'importo del fondo pluriennale vincolato totale stanziato in entrata del bilancio di previsione per l'esercizio N.

3 Non comprende il fondo pluriennale vincolato.

4 Indicare l'importo del fondo crediti di dubbia esigibilità risultante nel prospetto del risultato di amministrazione allegato al consuntivo dell'esercizio N-2, incrementato dell'accantonamento al fondo crediti di dubbia esigibilità stanziato nel bilancio di previsione N-1 (importo aggiornato), al netto degli eventuali utilizzi del fondo successivi all'approvazione del consuntivo N-2.

Se il bilancio di previsione dell'esercizio N-1 è approvato nel corso dell'esercizio N, indicare, sulla base dei dati di preconsuntivo o di consuntivo, l'importo del fondo crediti di dubbia esigibilità del prospetto del risultato di amministrazione del rendiconto dell'esercizio N-1.

5 Se il bilancio di previsione dell'esercizio N-1 è approvato nel corso dell'esercizio N, indicare, sulla base dei dati di preconsuntivo o di consuntivo, l'importo del fondo crediti di dubbia esigibilità del prospetto del risultato di amministrazione del rendiconto dell'esercizio N-1.

6 Solo per le Regioni e le Province autonome di Trento e di Bolzano.

7 In caso di risultato negativo, le regioni iscrivono nel passivo del bilancio distintamente il disavanzo di amministrazione presunto da ripianare (lettera E al netto della lettera F)



COMPOSIZIONE DELL'ACCANTONAMENTO AL FONDO CREDITI DI DUBBIA ESIGIBILITA' ESERCIZIO FINANZIARIO 2023

TIPOLOGIA	DENOMINAZIONE	STANZIAMENTI DI BILANCIO (a)	ACCANTONAMENTO OBBLIGATORIO AL FONDO (b)	ACCANTONAMENTO EFFETTIVO DI BILANCIO (c)	% di stanziamento accantonato al fondo nel rispetto del principio contabile applicato 3.3 (d) = (c/a)
	<b>ENTRATE CORRENTI DI NATURA TRIBUTARIA, CONTRIBUTIVA E PEREQUATIVA</b>				
1010100	Tipologia 101: Imposte, tasse e proventi assimilati di cui accertati per cassa sulla base del principio contabile 3.7 <b>Tipologia 101: Imposte, tasse e proventi assimilati non accertati per cassa</b>	7.256.427,00 0,00 <b>7.256.427,00</b>	1.470.502,57  <b>1.470.502,57</b>	1.470.502,57  <b>1.470.502,57</b>	20,26  <b>20,26</b>
1010400	Tipologia 104: Compartecipazioni di tributi	0,00	0,00	0,00	0,00
1030100	Tipologia 301: Fondi perequativi da Amministrazioni Centrali	2.337.530,00	0,00	0,00	0,00
1030200	Tipologia 302: Fondi perequativi dalla Regione o Provincia autonoma	0,00	0,00	0,00	0,00
	<b>TOTALE TITOLO 1</b>	<b>9.593.957,00</b>	<b>1.470.502,57</b>	<b>1.470.502,57</b>	<b>15,33</b>
	<b>TRASFERIMENTI CORRENTI</b>				
2010100	Tipologia 101: Trasferimenti correnti da Amministrazioni pubbliche	1.280.211,00	0,00	0,00	0,00
2010200	Tipologia 102: Trasferimenti correnti da Famiglie	0,00	0,00	0,00	0,00
2010300	Tipologia 103: Trasferimenti correnti da Imprese	0,00	0,00	0,00	0,00
2010400	Tipologia 104: Trasferimenti correnti da Istituzioni Sociali Private	0,00	0,00	0,00	0,00
2010500	Tipologia 105: Trasferimenti correnti dall'Unione Europea e dal Resto del Mondo  Trasferimenti correnti dall'Unione Europea Trasferimenti correnti dal Resto del Mondo	0,00 0,00 0,00	0,00 0,00 0,00	0,00 0,00 0,00	0,00 0,00 0,00
	<b>TOTALE TITOLO 2</b>	<b>1.280.211,00</b>	<b>0,00</b>	<b>0,00</b>	<b>0,00</b>
	<b>ENTRATE EXTRATRIBUTARIE</b>				
3010000	Tipologia 100: Vendita di beni e servizi e proventi derivanti dalla gestione dei beni	411.000,00	36.717,70	36.717,70	8,93
3020000	Tipologia 200: Proventi derivanti dall'attività di controllo e repressione delle irregolarità e degli illeciti	250.438,00	55.918,80	154.750,73	61,79
3030000	Tipologia 300: Interessi attivi	0,00	0,00	0,00	0,00
3040000	Tipologia 400: Altre entrate da redditi da capitale	0,00	0,00	0,00	0,00
3050000	Tipologia 500: Rimborsi e altre entrate correnti	455.500,00	0,00	0,00	0,00
	<b>TOTALE TITOLO 3</b>	<b>1.116.938,00</b>	<b>92.636,50</b>	<b>191.468,43</b>	<b>17,14</b>
	<b>ENTRATE IN CONTO CAPITALE</b>				
4010000	Tipologia 100: Tributi in conto capitale	0,00	0,00	0,00	0,00
4020000	Tipologia 200: Contributi agli investimenti  Contributi agli investimenti da amministrazioni pubbliche Contributi agli investimenti da UE	9.441.081,00 5.935.081,00 0,00			
	<b>Tipologia 200: Contributi agli investimenti al netto dei contributi da PA e da UE</b>	<b>3.506.000,00</b>	<b>0,00</b>	<b>0,00</b>	<b>0,00</b>
4030000	Tipologia 300: Altri trasferimenti in conto capitale  Altri trasferimenti in conto capitale da amministrazioni pubbliche Altri trasferimenti in conto capitale da UE	130.000,00 0,00 0,00			
	<b>Tipologia 300: Altri trasferimenti in conto capitale al netto dei trasferimenti da PA e da UE</b>	<b>130.000,00</b>	<b>0,00</b>	<b>0,00</b>	<b>0,00</b>
4040000	Tipologia 400: Entrate da alienazione di beni materiali e immateriali	0,00	0,00	0,00	0,00



## COMPOSIZIONE DELL'ACCANTONAMENTO AL FONDO CREDITI DI DUBBIA ESIGIBILITA' ESERCIZIO FINANZIARIO 2023

TIPOLOGIA	DENOMINAZIONE	STANZIAMENTI DI BILANCIO (a)	ACCANTONAMENTO OBBLIGATORIO AL FONDO (b)	ACCANTONAMENTO EFFETTIVO DI BILANCIO (c)	% di stanziamento accantonato al fondo nel rispetto del principio contabile applicato 3.3 (d) = (c/a)
4050000	Tipologia 500: Altre entrate in conto capitale	456.726,00	0,00	0,00	0,00
	<b>TOTALE TITOLO 4</b>	<b>10.027.807,00</b>	<b>0,00</b>	<b>0,00</b>	<b>0,00</b>
	<b>ENTRATE DA RIDUZIONE DI ATTIVITA' FINANZIARIE</b>				
5010000	Tipologia 100: Alienazione di attività finanziarie	0,00	0,00	0,00	0,00
5020000	Tipologia 200: Riscossione crediti di breve termine	0,00	0,00	0,00	0,00
5030000	Tipologia 300: Riscossione crediti di medio-lungo termine	0,00	0,00	0,00	0,00
5040000	Tipologia 400: Altre entrate per riduzione di attività finanziarie	0,00	0,00	0,00	0,00
	<b>TOTALE TITOLO 5</b>	<b>0,00</b>	<b>0,00</b>	<b>0,00</b>	<b>0,00</b>
	<b>TOTALE GENERALE</b>	<b>22.018.913,00</b>	<b>1.563.139,07</b>	<b>1.661.971,00</b>	<b>7,55</b>
	<b>DI CUI FONDO CREDITI DI DUBBIA ESIGIBILITA' DI PARTE CORRENTE</b>	<b>11.991.106,00</b>	<b>1.563.139,07</b>	<b>1.661.971,00</b>	<b>13,86</b>
	<b>DI CUI FONDO CREDITI DI DUBBIA ESIGIBILITA' IN C/CAPITALE</b>	<b>10.027.807,00</b>	<b>0,00</b>	<b>0,00</b>	<b>0,00</b>

\* Non richiedono l'accantonamento al fondo crediti di dubbia esigibilità i: a) i trasferimenti da altre Amministrazioni pubbliche e dall'Unione europea; b) i crediti assistiti da fidejussione; c) le entrate tributarie che, sulla base dei nuovi principi contabili, sono accertate per cassa. I principi contabili cui si fa riferimento in questo prospetto sono contenuti nell'allegato 4.2.

\*\* Gli importi della colonna (c) non devono essere inferiori a quelli della colonna (b); se sono superiori le motivazioni della differenza sono indicate nella relazione al bilancio.

\*\*\* Il totale generale della colonna (c) corrisponde alla somma degli stanziamenti del bilancio riguardanti il fondo crediti di dubbia esigibilità. Nel bilancio di previsione il fondo crediti di dubbia esigibilità è articolato in due distinti stanziamenti: il fondo crediti di dubbia esigibilità riguardante le entrate di dubbia esigibilità del titolo 4 delle entrate (stanziato nel titolo 2 delle spese), e il fondo riguardante tutte le altre entrate (stanziato nel titolo 1 della spesa). Pertanto, il FCDE di parte corrente oprime anche l'accantonamento riguardante i crediti del titolo 5.



COMPOSIZIONE DELL'ACCANTONAMENTO AL FONDO CREDITI DI DUBBIA ESIGIBILITA' ESERCIZIO FINANZIARIO 2024

TIPOLOGIA	DENOMINAZIONE	STANZIAMENTI DI BILANCIO (a)	ACCANTONAMENTO OBBLIGATORIO AL FONDO (b)	ACCANTONAMENTO EFFETTIVO DI BILANCIO (c)	% di stanziamento accantonato al fondo nel rispetto del principio contabile applicato 3.3 (d) = (c/a)
	<b>ENTRATE CORRENTI DI NATURA TRIBUTARIA, CONTRIBUTIVA E PEREQUATIVA</b>				
1010100	Tipologia 101: Imposte, tasse e proventi assimilati di cui accertati per cassa sulla base del principio contabile 3.7 <b>Tipologia 101: Imposte, tasse e proventi assimilati non accertati per cassa</b>	7.557.946,00 0,00 <b>7.557.946,00</b>	1.566.759,03 <b>1.566.759,03</b>	1.566.758,57 <b>1.566.758,57</b>	20,73 <b>20,73</b>
1010400	Tipologia 104: Compartecipazioni di tributi	0,00	0,00	0,00	0,00
1030100	Tipologia 301: Fondi perequativi da Amministrazioni Centrali	2.337.530,00	0,00	0,00	0,00
1030200	Tipologia 302: Fondi perequativi dalla Regione o Provincia autonoma	0,00	0,00	0,00	0,00
	<b>TOTALE TITOLO 1</b>	<b>9.895.476,00</b>	<b>1.566.759,03</b>	<b>1.566.758,57</b>	<b>15,83</b>
	<b>TRASFERIMENTI CORRENTI</b>				
2010100	Tipologia 101: Trasferimenti correnti da Amministrazioni pubbliche	1.241.170,00	0,00	0,00	0,00
2010200	Tipologia 102: Trasferimenti correnti da Famiglie	0,00	0,00	0,00	0,00
2010300	Tipologia 103: Trasferimenti correnti da Imprese	0,00	0,00	0,00	0,00
2010400	Tipologia 104: Trasferimenti correnti da Istituzioni Sociali Private	0,00	0,00	0,00	0,00
2010500	Tipologia 105: Trasferimenti correnti dall'Unione Europea e dal Resto del Mondo Trasferimenti correnti dall'Unione Europea Trasferimenti correnti dal Resto del Mondo	0,00 0,00 0,00	0,00 0,00 0,00	0,00 0,00 0,00	0,00 0,00 0,00
	<b>TOTALE TITOLO 2</b>	<b>1.241.170,00</b>	<b>0,00</b>	<b>0,00</b>	<b>0,00</b>
	<b>ENTRATE EXTRATRIBUTARIE</b>				
3010000	Tipologia 100: Vendita di beni e servizi e proventi derivanti dalla gestione dei beni	431.000,00	42.423,70	42.423,70	9,84
3020000	Tipologia 200: Proventi derivanti dall'attività di controllo e repressione delle irregolarità e degli illeciti	125.230,00	55.918,80	80.218,73	64,06
3030000	Tipologia 300: Interessi attivi	0,00	0,00	0,00	0,00
3040000	Tipologia 400: Altre entrate da redditi da capitale	0,00	0,00	0,00	0,00
3050000	Tipologia 500: Rimborsi e altre entrate correnti	475.500,00	0,00	0,00	0,00
	<b>TOTALE TITOLO 3</b>	<b>1.031.730,00</b>	<b>98.342,50</b>	<b>122.642,43</b>	<b>11,89</b>
	<b>ENTRATE IN CONTO CAPITALE</b>				
4010000	Tipologia 100: Tributi in conto capitale	0,00	0,00	0,00	0,00
4020000	Tipologia 200: Contributi agli investimenti Contributi agli investimenti da amministrazioni pubbliche Contributi agli investimenti da UE	32.644.944,00 32.638.944,00 0,00			
	<b>Tipologia 200: Contributi agli investimenti al netto dei contributi da PA e da UE</b>	<b>6.000,00</b>	<b>0,00</b>	<b>0,00</b>	<b>0,00</b>
4030000	Tipologia 300: Altri trasferimenti in conto capitale Altri trasferimenti in conto capitale da amministrazioni pubbliche Altri trasferimenti in conto capitale da UE	30.000,00 0,00 0,00			
	<b>Tipologia 300: Altri trasferimenti in conto capitale al netto dei trasferimenti da PA e da UE</b>	<b>30.000,00</b>	<b>0,00</b>	<b>0,00</b>	<b>0,00</b>
4040000	Tipologia 400: Entrate da alienazione di beni materiali e immateriali	0,00	0,00	0,00	0,00



## COMPOSIZIONE DELL'ACCANTONAMENTO AL FONDO CREDITI DI DUBBIA ESIGIBILITA' ESERCIZIO FINANZIARIO 2024

TIPOLOGIA	DENOMINAZIONE	STANZIAMENTI DI BILANCIO (a)	ACCANTONAMENTO OBBLIGATORIO AL FONDO (b)	ACCANTONAMENTO EFFETTIVO DI BILANCIO (c)	% di stanziamento accantonato al fondo nel rispetto del principio contabile applicato 3.3 (d) = (c/a)
4050000	Tipologia 500: Altre entrate in conto capitale	327.870,00	0,00	0,00	0,00
	<b>TOTALE TITOLO 4</b>	<b>33.002.814,00</b>	<b>0,00</b>	<b>0,00</b>	<b>0,00</b>
	<b>ENTRATE DA RIDUZIONE DI ATTIVITA' FINANZIARIE</b>				
5010000	Tipologia 100: Alienazione di attività finanziarie	0,00	0,00	0,00	0,00
5020000	Tipologia 200: Riscossione crediti di breve termine	0,00	0,00	0,00	0,00
5030000	Tipologia 300: Riscossione crediti di medio-lungo termine	0,00	0,00	0,00	0,00
5040000	Tipologia 400: Altre entrate per riduzione di attività finanziarie	0,00	0,00	0,00	0,00
	<b>TOTALE TITOLO 5</b>	<b>0,00</b>	<b>0,00</b>	<b>0,00</b>	<b>0,00</b>
	<b>TOTALE GENERALE</b>	<b>45.171.190,00</b>	<b>1.665.101,53</b>	<b>1.689.401,00</b>	<b>3,74</b>
	<b>DI CUI FONDO CREDITI DI DUBBIA ESIGIBILITA' DI PARTE CORRENTE</b>	<b>12.168.376,00</b>	<b>1.665.101,53</b>	<b>1.689.401,00</b>	<b>13,88</b>
	<b>DI CUI FONDO CREDITI DI DUBBIA ESIGIBILITA' IN C/CAPITALE</b>	<b>33.002.814,00</b>	<b>0,00</b>	<b>0,00</b>	<b>0,00</b>

\* Non richiedono l'accantonamento al fondo crediti di dubbia esigibilità i: a) i trasferimenti da altre Amministrazioni pubbliche e dall'Unione europea; b) i crediti assistiti da fidejussione; c) le entrate tributarie che, sulla base dei nuovi principi contabili, sono accertate per cassa. I principi contabili cui si fa riferimento in questo prospetto sono contenuti nell'allegato 4.2.

\*\* Gli importi della colonna (c) non devono essere inferiori a quelli della colonna (b); se sono superiori le motivazioni della differenza sono indicate nella relazione al bilancio.

\*\*\* Il totale generale della colonna (c) corrisponde alla somma degli stanziamenti del bilancio riguardanti il fondo crediti di dubbia esigibilità. Nel bilancio di previsione il fondo crediti di dubbia esigibilità è articolato in due distinti stanziamenti: il fondo crediti di dubbia esigibilità riguardante le entrate di dubbia esigibilità del titolo 4 delle entrate (stanziato nel titolo 2 delle spese), e il fondo riguardante tutte le altre entrate (stanziato nel titolo 1 della spesa). Pertanto, il FCDE di parte corrente oprime anche l'accantonamento riguardante i crediti del titolo 5.





COMPOSIZIONE DELL'ACCANTONAMENTO AL FONDO CREDITI DI DUBBIA ESIGIBILITA' ESERCIZIO FINANZIARIO 2025

TIPOLOGIA	DENOMINAZIONE	STANZIAMENTI DI BILANCIO (a)	ACCANTONAMENTO OBBLIGATORIO AL FONDO (b)	ACCANTONAMENTO EFFETTIVO DI BILANCIO (c)	% di stanziamento accantonato al fondo nel rispetto del principio contabile applicato 3.3 (d) = (c/a)
	<b>ENTRATE CORRENTI DI NATURA TRIBUTARIA, CONTRIBUTIVA E PEREQUATIVA</b>				
1010100	Tipologia 101: Imposte, tasse e proventi assimilati di cui accertati per cassa sulla base del principio contabile 3.7 <b>Tipologia 101: Imposte, tasse e proventi assimilati non accertati per cassa</b>	7.592.034,00 0,00 <b>7.592.034,00</b>	1.566.759,03 <b>1.566.759,03</b>	1.565.758,57 <b>1.565.758,57</b>	20,62 <b>20,62</b>
1010400	Tipologia 104: Compartecipazioni di tributi	0,00	0,00	0,00	0,00
1030100	Tipologia 301: Fondi perequativi da Amministrazioni Centrali	2.337.530,00	0,00	0,00	0,00
1030200	Tipologia 302: Fondi perequativi dalla Regione o Provincia autonoma	0,00	0,00	0,00	0,00
	<b>TOTALE TITOLO 1</b>	<b>9.929.564,00</b>	<b>1.566.759,03</b>	<b>1.565.758,57</b>	<b>15,77</b>
	<b>TRASFERIMENTI CORRENTI</b>				
2010100	Tipologia 101: Trasferimenti correnti da Amministrazioni pubbliche	308.985,00	0,00	0,00	0,00
2010200	Tipologia 102: Trasferimenti correnti da Famiglie	0,00	0,00	0,00	0,00
2010300	Tipologia 103: Trasferimenti correnti da Imprese	0,00	0,00	0,00	0,00
2010400	Tipologia 104: Trasferimenti correnti da Istituzioni Sociali Private	0,00	0,00	0,00	0,00
2010500	Tipologia 105: Trasferimenti correnti dall'Unione Europea e dal Resto del Mondo Trasferimenti correnti dall'Unione Europea Trasferimenti correnti dal Resto del Mondo	0,00 0,00 0,00	0,00	0,00	0,00
	<b>TOTALE TITOLO 2</b>	<b>308.985,00</b>	<b>0,00</b>	<b>0,00</b>	<b>0,00</b>
	<b>ENTRATE EXTRATRIBUTARIE</b>				
3010000	Tipologia 100: Vendita di beni e servizi e proventi derivanti dalla gestione dei beni	439.000,00	42.423,70	42.423,70	9,66
3020000	Tipologia 200: Proventi derivanti dall'attività di controllo e repressione delle irregolarità e degli illeciti	125.230,00	55.918,80	80.218,73	64,06
3030000	Tipologia 300: Interessi attivi	0,00	0,00	0,00	0,00
3040000	Tipologia 400: Altre entrate da redditi da capitale	0,00	0,00	0,00	0,00
3050000	Tipologia 500: Rimborsi e altre entrate correnti	487.500,00	0,00	0,00	0,00
	<b>TOTALE TITOLO 3</b>	<b>1.051.730,00</b>	<b>98.342,50</b>	<b>122.642,43</b>	<b>11,66</b>
	<b>ENTRATE IN CONTO CAPITALE</b>				
4010000	Tipologia 100: Tributi in conto capitale	0,00	0,00	0,00	0,00
4020000	Tipologia 200: Contributi agli investimenti Contributi agli investimenti da amministrazioni pubbliche Contributi agli investimenti da UE	11.906.000,00 11.900.000,00 0,00			
	<b>Tipologia 200: Contributi agli investimenti al netto dei contributi da PA e da UE</b>	<b>6.000,00</b>	<b>0,00</b>	<b>0,00</b>	<b>0,00</b>
4030000	Tipologia 300: Altri trasferimenti in conto capitale Altri trasferimenti in conto capitale da amministrazioni pubbliche Altri trasferimenti in conto capitale da UE	30.000,00 0,00 0,00			
	<b>Tipologia 300: Altri trasferimenti in conto capitale al netto dei trasferimenti da PA e da UE</b>	<b>30.000,00</b>	<b>0,00</b>	<b>0,00</b>	<b>0,00</b>
4040000	Tipologia 400: Entrate da alienazione di beni materiali e immateriali	0,00	0,00	0,00	0,00



## COMPOSIZIONE DELL'ACCANTONAMENTO AL FONDO CREDITI DI DUBBIA ESIGIBILITA' ESERCIZIO FINANZIARIO 2025

TIPOLOGIA	DENOMINAZIONE	STANZIAMENTI DI BILANCIO (a)	ACCANTONAMENTO OBBLIGATORIO AL FONDO (b)	ACCANTONAMENTO EFFETTIVO DI BILANCIO (c)	% di stanziamento accantonato al fondo nel rispetto del principio contabile applicato 3.3 (d) = (c/a)
4050000	Tipologia 500: Altre entrate in conto capitale	327.870,00	0,00	0,00	0,00
	<b>TOTALE TITOLO 4</b>	<b>12.263.870,00</b>	<b>0,00</b>	<b>0,00</b>	<b>0,00</b>
	<b>ENTRATE DA RIDUZIONE DI ATTIVITA' FINANZIARIE</b>				
5010000	Tipologia 100: Alienazione di attività finanziarie	0,00	0,00	0,00	0,00
5020000	Tipologia 200: Riscossione crediti di breve termine	0,00	0,00	0,00	0,00
5030000	Tipologia 300: Riscossione crediti di medio-lungo termine	0,00	0,00	0,00	0,00
5040000	Tipologia 400: Altre entrate per riduzione di attività finanziarie	0,00	0,00	0,00	0,00
	<b>TOTALE TITOLO 5</b>	<b>0,00</b>	<b>0,00</b>	<b>0,00</b>	<b>0,00</b>
	<b>TOTALE GENERALE</b>	<b>23.554.149,00</b>	<b>1.665.101,53</b>	<b>1.688.401,00</b>	<b>7,17</b>
	<b>DI CUI FONDO CREDITI DI DUBBIA ESIGIBILITA' DI PARTE CORRENTE</b>	<b>11.290.279,00</b>	<b>1.665.101,53</b>	<b>1.688.401,00</b>	<b>14,95</b>
	<b>DI CUI FONDO CREDITI DI DUBBIA ESIGIBILITA' IN C/CAPITALE</b>	<b>12.263.870,00</b>	<b>0,00</b>	<b>0,00</b>	<b>0,00</b>

\* Non richiedono l'accantonamento al fondo crediti di dubbia esigibilità i: a) i trasferimenti da altre Amministrazioni pubbliche e dall'Unione europea; b) i crediti assistiti da fidejussione; c) le entrate tributarie che, sulla base dei nuovi principi contabili, sono accertate per cassa. I principi contabili cui si fa riferimento in questo prospetto sono contenuti nell'allegato 4.2.

\*\* Gli importi della colonna (c) non devono essere inferiori a quelli della colonna (b); se sono superiori le motivazioni della differenza sono indicate nella relazione al bilancio.

\*\*\* Il totale generale della colonna (c) corrisponde alla somma degli stanziamenti del bilancio riguardanti il fondo crediti di dubbia esigibilità. Nel bilancio di previsione il fondo crediti di dubbia esigibilità è articolato in due distinti stanziamenti: il fondo crediti di dubbia esigibilità riguardante le entrate di dubbia esigibilità del titolo 4 delle entrate (stanziato nel titolo 2 delle spese), e il fondo riguardante tutte le altre entrate (stanziato nel titolo 1 della spesa). Pertanto, il FCDE di parte corrente oprime anche l'accantonamento riguardante i crediti del titolo 5.



<b>PROSPETTO DIMOSTRATIVO DEL RISPETTO DEI VINCOLI DI INDEBITAMENTO DEGLI ENTI LOCALI</b>				
<i>ENTRATE RELATIVE AI PRIMI TRE TITOLI DELLE ENTRATE (rendiconto penultimo anno precedente quello in cui viene prevista l'assunzione dei mutui) ex art. 204, c. 1 del D.L.gs. N 267/2000</i>		COMPETENZA ANNO 2023	COMPETENZA ANNO 2024	COMPETENZA ANNO 2025
<b>ENTRATE RELATIVE AI PRIMI TRE TITOLI DELLE ENTRATE</b>				
1) Entrate correnti di natura tributaria, contributiva e perequativa (Titolo I)	(+)	8.847.908,62	9.881.745,11	9.593.957,00
2) Trasferimenti correnti (titolo II)	(+)	1.263.777,21	689.319,43	1.280.211,00
3) Entrate extratributarie (titolo III)	(+)	664.889,63	678.013,62	1.116.938,00
<b>TOTALE ENTRATE PRIMI TRE TITOLI</b>	(=)	<b>10.776.575,46</b>	<b>11.249.078,16</b>	<b>11.991.106,00</b>
<b>SPESA ANNUALE PER RATE MUTUI/OBBLIGAZIONI</b>				
Livello massimo di spesa annuale (1):	(+)	1.077.657,55	1.124.907,82	1.199.110,60
Ammontare interessi per mutui, prestiti obbligazionari, aperture di credito e garanzie di cui all'articolo 207 del TUEL autorizzati fino al 31/12/2022 (2)	(-)	18.050,00	15.900,00	13.400,00
Ammontare interessi per mutui, prestiti obbligazionari, aperture di credito e garanzie di cui all'articolo 207 del TUEL autorizzati nell'esercizio 2023	(-)	0,00	0,00	0,00
Contributi erariali in c/interessi su mutui	(+)	0,00	0,00	0,00
Ammontare interessi riguardanti debiti espressamente esclusi dai limiti di indebitamento	(+)	0,00	0,00	0,00
Ammontare disponibile per nuovi interessi	(=)	1.059.607,55	1.109.007,82	1.185.710,60
<b>TOTALE DEBITO CONTRATTO</b>				
Debito contratto al 31/12/2022	(+)	389.141,64	362.550,54	307.527,10
Debito autorizzato nel 2023	(+)	0,00	0,00	0,00
<b>TOTALE DEBITO DELL'ENTE</b>	(=)	<b>389.141,64</b>	<b>362.550,54</b>	<b>307.527,10</b>
<b>DEBITO POTENZIALE</b>				
Garanzie principali o sussidiarie prestate dall'Ente a favore di altre Amministrazioni pubbliche e di altri soggetti		0,00	0,00	0,00
di cui, garanzie per le quali è stato costituito accantonamento		0,00	0,00	0,00
Garanzie che concorrono al limite di indebitamento		0,00	0,00	0,00

(1) Per gli enti locali l'importo annuale degli interessi sommato a quello dei mutui precedentemente contratti, a quello dei prestiti obbligazionari precedentemente emessi, a quello delle aperture di credito stipulate ed a quello derivante da garanzie prestate ai sensi dell'articolo 207, al netto dei contributi statali e regionali in conto interessi, non supera il 12 per cento, per l'anno 2011, l'8 per cento, per gli anni dal 2012 al 2014, e il 10 per cento, a decorrere dall'anno 2015, delle entrate relative ai primi tre titoli del rendiconto del penultimo anno precedente quello in cui viene prevista l'assunzione dei mutui. Per gli enti locali di nuova istituzione si fa riferimento, per i primi due anni, ai corrispondenti dati finanziari del bilancio di previsione (art. 204, comma 1, del TUEL).

(2) Con riferimento anche ai finanziamenti imputati contabilmente agli esercizi successivi



## UTILIZZO DI CONTRIBUTI E TRASFERIMENTI DA PARTE DI ORGANISMI COMUNITARI E INTERNAZIONALI

MISSIONE, PROGRAMMA, TITOLO	DENOMINAZIONE	RESIDUI PRESUNTI AL TERMINE DELL'ESERCIZIO 2022	TIPOLOGIA	PREVISIONE DEFINITIVE ANNO 2022	PREVISIONI ANNO 2023	PREVISIONI ANNO 2024	PREVISIONI ANNO 2025
<b>MISSIONE: 01</b>	<b>Servizi istituzionali, generali e di gestione</b>						
<b>0105 Programma 05</b>	<b>Gestione dei beni demaniali e patrimoniali</b>						
	Titolo 2 Spese in conto capitale	0,00	previsione di competenza	456.500,00	2.960.750,00	7.700.000,00	5.600.000,00
			<i>di cui già impegnato</i>		(0,00)	(0,00)	(0,00)
			<i>di cui fondo pluriennale vincolato</i>	(0,00)	(0,00)	(0,00)	(0,00)
			previsione di cassa	456.500,00	2.960.750,00		
<b>Totale Programma 05</b>	<b>Gestione dei beni demaniali e patrimoniali</b>	<b>0,00</b>	<b>previsione di competenza</b>	<b>456.500,00</b>	<b>2.960.750,00</b>	<b>7.700.000,00</b>	<b>5.600.000,00</b>
			<i>di cui già impegnato</i>		(0,00)	(0,00)	(0,00)
			<i>di cui fondo pluriennale vincolato</i>	(0,00)	(0,00)	(0,00)	(0,00)
			<b>previsione di cassa</b>	<b>456.500,00</b>	<b>2.960.750,00</b>		
<b>TOTALE MISSIONE 01</b>	<b>Servizi istituzionali, generali e di gestione</b>	<b>0,00</b>	<b>previsione di competenza</b>	<b>456.500,00</b>	<b>2.960.750,00</b>	<b>7.700.000,00</b>	<b>5.600.000,00</b>
			<i>di cui già impegnato</i>		(0,00)	(0,00)	(0,00)
			<i>di cui fondo pluriennale vincolato</i>	(0,00)	(0,00)	(0,00)	(0,00)
			<b>previsione di cassa</b>	<b>456.500,00</b>	<b>2.960.750,00</b>		
<b>MISSIONE: 06</b>	<b>Politiche giovanili, sport e tempo libero</b>						
<b>0601 Programma 01</b>	<b>Sport e tempo libero</b>						
	Titolo 2 Spese in conto capitale	0,00	previsione di competenza	0,00	0,00	0,00	3.800.000,00
			<i>di cui già impegnato</i>		(0,00)	(0,00)	(0,00)
			<i>di cui fondo pluriennale vincolato</i>	(0,00)	(0,00)	(0,00)	(0,00)
			previsione di cassa	0,00	0,00		
<b>Totale Programma 01</b>	<b>Sport e tempo libero</b>	<b>0,00</b>	<b>previsione di competenza</b>	<b>0,00</b>	<b>0,00</b>	<b>0,00</b>	<b>3.800.000,00</b>
			<i>di cui già impegnato</i>		(0,00)	(0,00)	(0,00)
			<i>di cui fondo pluriennale vincolato</i>	(0,00)	(0,00)	(0,00)	(0,00)
			<b>previsione di cassa</b>	<b>0,00</b>	<b>0,00</b>		
<b>TOTALE MISSIONE 06</b>	<b>Politiche giovanili, sport e tempo libero</b>	<b>0,00</b>	<b>previsione di competenza</b>	<b>0,00</b>	<b>0,00</b>	<b>0,00</b>	<b>3.800.000,00</b>
			<i>di cui già impegnato</i>		(0,00)	(0,00)	(0,00)
			<i>di cui fondo pluriennale vincolato</i>	(0,00)	(0,00)	(0,00)	(0,00)
			<b>previsione di cassa</b>	<b>0,00</b>	<b>0,00</b>		
<b>MISSIONE: 10</b>	<b>Trasporti e diritto alla mobilita'</b>						
<b>1002 Programma 02</b>	<b>Trasporto pubblico</b>						



UTILIZZO DI CONTRIBUTI E TRASFERIMENTI DA PARTE DI ORGANISMI COMUNITARI E INTERNAZIONALI

MISSIONE, PROGRAMMA, TITOLO	DENOMINAZIONE	RESIDUI PRESUNTI AL TERMINE DELL'ESERCIZIO 2022	TIPOLOGIA	PREVISIONE DEFINITIVE ANNO 2022	PREVISIONI ANNO 2023	PREVISIONI ANNO 2024	PREVISIONI ANNO 2025
	Titolo 2 Spese in conto capitale	0,00	previsione di competenza	0,00	0,00	0,00	0,00
			<i>di cui già impegnato</i>		(0,00)	(0,00)	(0,00)
			<i>di cui fondo pluriennale vincolato</i>	(0,00)	(0,00)	(0,00)	(0,00)
			previsione di cassa	0,00	0,00		
<b>Totale Programma 02</b>	<b>Trasporto pubblico</b>	<b>0,00</b>	<b>previsione di competenza</b>	<b>0,00</b>	<b>0,00</b>	<b>0,00</b>	<b>0,00</b>
			<i>di cui già impegnato</i>		(0,00)	(0,00)	(0,00)
			<i>di cui fondo pluriennale vincolato</i>	(0,00)	(0,00)	(0,00)	(0,00)
			<b>previsione di cassa</b>	<b>0,00</b>	<b>0,00</b>		
<b>1005 Programma 05</b>	<b>Viabilita' e infrastrutture stradali</b>						
	Titolo 2 Spese in conto capitale	0,00	previsione di competenza	0,00	282.500,00	16.600.000,00	0,00
			<i>di cui già impegnato</i>		(0,00)	(0,00)	(0,00)
			<i>di cui fondo pluriennale vincolato</i>	(0,00)	(0,00)	(0,00)	(0,00)
			previsione di cassa	0,00	282.500,00		
<b>Totale Programma 05</b>	<b>Viabilita' e infrastrutture stradali</b>	<b>0,00</b>	<b>previsione di competenza</b>	<b>0,00</b>	<b>282.500,00</b>	<b>16.600.000,00</b>	<b>0,00</b>
			<i>di cui già impegnato</i>		(0,00)	(0,00)	(0,00)
			<i>di cui fondo pluriennale vincolato</i>	(0,00)	(0,00)	(0,00)	(0,00)
			<b>previsione di cassa</b>	<b>0,00</b>	<b>282.500,00</b>		
<b>TOTALE MISSIONE 10</b>	<b>Trasporti e diritto alla mobilita'</b>	<b>0,00</b>	<b>previsione di competenza</b>	<b>0,00</b>	<b>282.500,00</b>	<b>16.600.000,00</b>	<b>0,00</b>
			<i>di cui già impegnato</i>		(0,00)	(0,00)	(0,00)
			<i>di cui fondo pluriennale vincolato</i>	(0,00)	(0,00)	(0,00)	(0,00)
			<b>previsione di cassa</b>	<b>0,00</b>	<b>282.500,00</b>		
<b>MISSIONE: 12</b>	<b>Diritti sociali, politiche sociali e famiglia</b>						
<b>1201 Programma 01</b>	<b>Interventi per l'infanzia e i minori e per asili nido</b>						
	Titolo 2 Spese in conto capitale	0,00	previsione di competenza	2.282.500,00	0,00	0,00	0,00
			<i>di cui già impegnato</i>		(0,00)	(0,00)	(0,00)
			<i>di cui fondo pluriennale vincolato</i>	(0,00)	(0,00)	(0,00)	(0,00)
			previsione di cassa	2.282.500,00	0,00		
<b>Totale Programma 01</b>	<b>Interventi per l'infanzia e i minori e per asili nido</b>	<b>0,00</b>	<b>previsione di competenza</b>	<b>2.282.500,00</b>	<b>0,00</b>	<b>0,00</b>	<b>0,00</b>
			<i>di cui già impegnato</i>		(0,00)	(0,00)	(0,00)
			<i>di cui fondo pluriennale vincolato</i>	(0,00)	(0,00)	(0,00)	(0,00)
			<b>previsione di cassa</b>	<b>2.282.500,00</b>	<b>0,00</b>		



## UTILIZZO DI CONTRIBUTI E TRASFERIMENTI DA PARTE DI ORGANISMI COMUNITARI E INTERNAZIONALI

MISSIONE, PROGRAMMA, TITOLO	DENOMINAZIONE	RESIDUI PRESUNTI AL TERMINE DELL'ESERCIZIO 2022	TIPOLOGIA	PREVISIONE DEFINITIVE ANNO 2022	PREVISIONI ANNO 2023	PREVISIONI ANNO 2024	PREVISIONI ANNO 2025
<b>TOTALE MISSIONE 12</b>	<b>Diritti sociali, politiche sociali e famiglia</b>	<b>0,00</b>	<b>previsione di competenza</b>	<b>2.282.500,00</b>	<b>0,00</b>	<b>0,00</b>	<b>0,00</b>
			<i>di cui già impegnato</i>		<i>(0,00)</i>	<i>(0,00)</i>	<i>(0,00)</i>
			<i>di cui fondo pluriennale vincolato</i>	<i>(0,00)</i>	<i>(0,00)</i>	<i>(0,00)</i>	<i>(0,00)</i>
			<b>previsione di cassa</b>	<b>2.282.500,00</b>	<b>0,00</b>		
	<b>TOTALE MISSIONI</b>	<b>0,00</b>	<b>previsione di competenza</b>	<b>2.739.000,00</b>	<b>3.243.250,00</b>	<b>24.300.000,00</b>	<b>9.400.000,00</b>
			<i>di cui già impegnato</i>		<i>(0,00)</i>	<i>(0,00)</i>	<i>(0,00)</i>
			<i>di cui fondo pluriennale vincolato</i>	<i>(0,00)</i>	<i>(0,00)</i>	<i>(0,00)</i>	<i>(0,00)</i>
			<b>previsione di cassa</b>	<b>2.739.000,00</b>	<b>3.243.250,00</b>		



MISSIONE, PROGRAMMA, TITOLO	DENOMINAZIONE	RESIDUI PRESUNTI AL TERMINE DELL'ESERCIZIO 2022	TIPOLOGIA	PREVISIONE DEFINITIVE ANNO 2022	PREVISIONI ANNO 2023	PREVISIONI ANNO 2024	PREVISIONI ANNO 2025
	<b>TOTALE MISSIONI</b>	<b>0,00</b>	<b>previsione di competenza</b>	<b>0,00</b>	<b>0,00</b>	<b>0,00</b>	<b>0,00</b>
			<i>di cui già impegnato</i>		<i>(0,00)</i>	<i>(0,00)</i>	<i>(0,00)</i>
			<i>di cui fondo pluriennale vincolato</i>		<i>(0,00)</i>	<i>(0,00)</i>	<i>(0,00)</i>
			<b>previsione di cassa</b>	<b>0,00</b>	<b>0,00</b>		



INDICATORI SINTETICI

TIPOLOGIA INDICATORE		DEFINIZIONE	VALORE INDICATORE 2023 (%)	VALORE INDICATORE 2024 (%)	VALORE INDICATORE 2025 (%)
<b>01</b>	<b>Rigidità strutturale di bilancio</b>				
01.1	Incidenza spese rigide (disavanzo, personale e debito) su entrate correnti	[Disavanzo iscritto in spesa + Stanziamenti competenza (Macroaggregati 1.1 "Redditi di lavoro dipendente" + 1.7 "Interessi passivi" + Titolo 4 "Rimborso prestiti" + "IRAP" [pdc U.1.02.01.01] – FPV entrata concernente il Macroaggregato 1.1 + FPV spesa concernente il Macroaggregato 1.1)]/(Stanziamenti di competenza dei primi tre titoli delle Entrate e trasferimenti in conto capitale per ripiano disavanzi pregressi)	22,71	22,54	24,64
<b>02</b>	<b>Entrate correnti</b>				
02.1	Indicatore di realizzazione delle previsioni di competenza concernenti le entrate correnti	Media accertamenti primi tre titoli di entrata nei tre esercizi precedenti/Stanziamenti di competenza dei primi tre titoli delle "Entrate correnti" (4)	93,08	91,72	98,86
02.2	Indicatore di realizzazione delle previsioni di cassa corrente	Media incassi primi tre titoli di entrata nei tre esercizi precedenti/Stanziamenti di cassa dei primi tre titoli delle "Entrate correnti" (4)	66,00		
02.3	Indicatore di realizzazione delle previsioni di competenza concernenti le entrate proprie	Media accertamenti (pdc E.1.01.00.00.000 "Tributi" – "Compartecipazioni di tributi" E.1.01.04.00.000 + E.3.00.00.00.000 "Entrate extratributarie")/Stanziamenti di competenza dei primi tre titoli delle "Entrate correnti" (4)	65,57	64,62	69,64
02.4	Indicatore di realizzazione delle previsioni di cassa concernenti le entrate proprie	Media incassi nei tre esercizi precedenti (pdc E.1.01.00.00.000 "Tributi" – "Compartecipazioni di tributi" E.1.01.04.00.000 + E.3.00.00.00.000 "Entrate extratributarie")/Stanziamenti di cassa dei primi tre titoli delle "Entrate correnti" (4)	44,36		
<b>03</b>	<b>Spesa di personale</b>				
03.1	Incidenza della spesa di personale sulla spesa corrente	(Macr. 1.1 + pdc 1.02.01.01 "IRAP" + FPV personale in uscita 1.1 – FPV personale in entrata concernente il Macr. 1.1)/(Titolo I della spesa – FCDE corrente+ FPV di spesa macroaggr. 1.1 – FPV di entrata concernente il mac 1.1)	25,11	25,62	28,38
03.2	Incidenza del salario accessorio ed incentivante rispetto al totale della spesa di personale	(pdc 1.01.01.004 + 1.01.01.008 "indennità e altri compensi al personale a tempo indeterminato e determinato"+ pdc 1.01.01.003 + 1.01.01.007 "straordinario al personale a tempo indeterminato e determinato" + FPV in uscita concernente il Macroaggregato 1.1 – FPV di entrata concernente il Macroaggregato 1.1)/(Macroaggregato 1.1 + pdc 1.02.01.01 "IRAP" – FPV di entrata concernente il Macroaggregato 1.1 + FPV spesa concernente il Macroaggregato 1.1)	13,39	13,27	13,08
03.3	Incidenza della spesa di personale con forme di contratto flessibile	(pdc U.1.03.02.010 "Consulenze" + pdc U.1.03.02.12 "lavoro flessibile/LSU/Lavoro interinale")/(Macroaggregato 1.1 "Redditi di lavoro dipendente" + pdc U.1.02.01.01 "IRAP" + FPV in uscita concernente il Macroaggregato 1.1 – FPV in entrata concernente il Macroaggregato 1.1)	0,66	0,66	0,65
03.4	Redditi da lavoro procapite	(Macroaggregato 1.1 + IRAP [pdc 1.02.01.01.000] – FPV entrata concernente il Macroaggregato 1.1 + FPV spesa concernente il Macroaggregato 1.1 )/popolazione residente	119,44	120,36	122,08
<b>04</b>	<b>Esternalizzazione dei servizi</b>				
04.1	Indicatore di esternalizzazione dei servizi	Stanziamenti di competenza (pdc U.1.03.02.15.000 "Contratti di servizio pubblico" + pdc U.1.04.03.01.000 "Trasferimenti correnti a imprese controllate" + pdc U.1.04.03.02.000 "Trasferimenti correnti a altre imprese partecipate") al netto del relativo FPV di spesa/totale stanziamenti di competenza spese Titolo I al netto del FPV	28,07	28,55	30,78
<b>05</b>	<b>Interessi passivi</b>				
05.1	Incidenza degli interessi passivi sulle entrate correnti (che ne costituiscono la fonte di copertura)	Macroaggregato 1.7 "Interessi passivi"/Primi tre titoli delle "Entrate correnti"	0,15	0,13	0,12
05.2	Incidenza degli interessi sulle anticipazioni sul totale degli interessi passivi	pdc U.1.07.06.04.000 "Interessi passivi su anticipazioni di tesoreria"/Stanziamenti di competenza Macroaggregato 1.7 "Interessi passivi"	0,00	0,00	0,00
05.3	Incidenza degli interessi di mora sul totale degli interessi passivi	Stanziamenti di competenza voce del piano dei conti finanziario U.1.07.06.02.000 "Interessi di mora"/Stanziamenti di competenza Macroaggregato 1.7 "Interessi passivi"	0,00	0,00	0,00
<b>06</b>	<b>Investimenti</b>				





INDICATORI SINTETICI

TIPOLOGIA INDICATORE		DEFINIZIONE	VALORE INDICATORE 2023 (%)	VALORE INDICATORE 2024 (%)	VALORE INDICATORE 2025 (%)
06.1	Incidenza investimenti su spesa corrente e in conto capitale	Totale stanziamento di competenza (Macroaggregato 2.2 "Investimenti fissi lordi e acquisto di terreni" + Macroaggregato 2.3 "Contributi agli investimenti" - FPV concernente i macroaggregati 2.2 e 2.3)/Totale stanziamento di competenza titolo 1° e 2° della spesa al netto del relativo FPV	44,71	72,99	51,88
06.2	Investimenti diretti procapite (Indicatore di equilibrio dimensionale)	Stanziamenti di competenza per Macroaggregato 2.2 "Investimenti fissi lordi e acquisto di terreni" al netto del relativo FPV/popolazione residente	448,28	1.484,57	549,54
06.3	Contributi agli investimenti procapite (Indicatore di equilibrio dimensionale)	Stanziamenti di competenza Macroaggregato 2.3 "Contributi agli investimenti" al netto del relativo FPV/popolazione residente	0,00	0,00	0,00
06.4	Investimenti complessivi procapite (Indicatore di equilibrio dimensionale)	Totale stanziamenti di competenza (Macroaggregati 2.2 "Investimenti fissi lordi e acquisto di terreni" + 2.3 "Contributi agli investimenti") al netto dei relativi FPV/popolazione residente	448,28	1.484,57	549,54
06.5	Quota investimenti complessivi finanziati dal risparmio corrente	Margine corrente di competenza/Stanziamenti di competenza (Macroaggregato 2.2 "Investimenti fissi lordi e acquisto di terreni" + Macroaggregato 2.3 "Contributi agli investimenti") (10)	0,00	0,17	0,50
06.6	Quota investimenti complessivi finanziati dal saldo positivo delle partite finanziarie	Saldo positivo di competenza delle partite finanziarie/Stanziamenti di competenza (Macroaggregato 2.2 "Investimenti fissi lordi e acquisto di terreni" + Macroaggregato 2.3 "Contributi agli investimenti") (10)	0,00	0,00	0,00
06.7	Quota investimenti complessivi finanziati da debito	Stanziamenti di competenza (Titolo 6"Accensione di prestiti" - Categoria 6.02.02 "Anticipazioni" - Categoria 6.03.03 "Accensione prestiti a seguito di escussione di garanzie" - Accensioni di prestiti da rinegoziazioni)/Stanziamenti di competenza (Macroaggregato 2.2 "Investimenti fissi lordi e acquisto di terreni" + Macroaggregato 2.3 "Contributi agli investimenti") (10)	0,00	0,00	0,00
<b>07</b>	<b>Debiti non finanziari</b>				
07.1	Indicatore di smaltimento debiti commerciali	Stanziamiento di cassa (Macroaggregati 1.3 "Acquisto di beni e servizi" + 2.2 "Investimenti fissi lordi e acquisto di terreni")/Stanziamenti di competenza e residui, al netto dei relativi FPV (Macroaggregati 1.3 "Acquisto di beni e servizi" + 2.2 "Investimenti fissi lordi e acquisto di terreni")	100,00		
07.2	Indicatore di smaltimento debiti verso altre amministrazioni pubbliche	Stanziamiento di cassa [Trasferimenti correnti a Amministrazioni Pubbliche (U.1.04.01.00.000) + Trasferimenti di tributi (U.1.05.00.00.000) + Fondi perequativi (U.1.06.00.00.000) + Contributi agli investimenti a Amministrazioni pubbliche (U.2.03.01.00.000) + Altri trasferimenti in conto capitale (U.2.04.01.00.000 + U.2.04.11.00.000 + U.2.04.16.00.000 + U.2.04.21.00.000)] /Stanziamenti di competenza e residui al netto dei relativi FPV dei [Trasferimenti correnti a Amministrazioni Pubbliche (U.1.04.01.00.000) + Trasferimenti di tributi (U.1.05.00.00.000) + Fondi perequativi (U.1.06.00.00.000) + Contributi agli investimenti a Amministrazioni pubbliche (U.2.03.01.00.000) + Altri trasferimenti in conto capitale (U.2.04.01.00.000 + U.2.04.11.00.000 + U.2.04.16.00.000 + U.2.04.21.00.000)]	100,00		
<b>08</b>	<b>Debiti finanziari</b>				
08.1	Incidenza estinzioni debiti finanziari	(Totale competenza Titolo 4 della spesa)/Debito da finanziamento al 31/12 dell'esercizio precedente (2)	12,60	13,05	13,73
08.2	Sostenibilità debiti finanziari	Stanziamenti di competenza [1.7 "Interessi passivi" - "Interessi di mora" (U.1.07.06.02.000) - "Interessi per anticipazioni prestiti" (U.1.07.06.04.000)] + Titolo 4 della spesa - [Entrate categoria 4.02.06.00.000 "Contributi agli investimenti direttamente destinati al rimborso dei prestiti da amministrazioni pubbliche" + "Trasferimenti in conto capitale per assunzione di debiti dell'amministrazione da parte di amministrazioni pubbliche" (E.4.03.01.00.000) + "Trasferimenti in conto capitale da parte di amministrazioni pubbliche per cancellazione di debiti dell'amministrazione" (E.4.03.04.00.000)]/Stanziamenti competenza titoli 1, 2 e 3 delle entrate	0,61	0,60	0,65
08.3	Indebitamento pro-capite	(Debito da finanziamento al 31/12 dell'esercizio precedente (2) / debito previsto al 31/12 dell'esercizio corrente)/popolazione residente (al 1° gennaio dell'esercizio di riferimento o, se non disponibile, al 1° gennaio dell'ultimo anno disponibile)	19,86	19,86	19,86



INDICATORI SINTETICI

TIPOLOGIA INDICATORE	DEFINIZIONE	VALORE INDICATORE 2023 (%)	VALORE INDICATORE 2024 (%)	VALORE INDICATORE 2025 (%)	
<b>09</b>	<b>Composizione avanzo di amministrazione presunto dell'esercizio precedente (5)</b>				
09.1	Incidenza quota libera di parte corrente nell'avanzo presunto	Quota libera di parte corrente dell'avanzo presunto/Avanzo di amministrazione presunto (6)	4,01	0,00	0,00
09.2	Incidenza quota libera in c/capitale nell'avanzo presunto	Quota libera in conto capitale dell'avanzo presunto/Avanzo di amministrazione presunto (7)	0,00	0,00	0,00
09.3	Incidenza quota accantonata nell'avanzo presunto	Quota accantonata dell'avanzo presunto/Avanzo di amministrazione presunto (8)	87,61	0,00	0,00
09.4	Incidenza quota vincolata nell'avanzo presunto	Quota vincolata dell'avanzo presunto/Avanzo di amministrazione presunto (9)	8,38	0,00	0,00
<b>10</b>	<b>Disavanzo di amministrazione presunto dell'esercizio precedente</b>				
10.1	Quota disavanzo che si prevede di ripianare nell'esercizio	Disavanzo iscritto in spesa del bilancio di previsione/Totale disavanzo di amministrazione di cui alla lettera E dell'allegato riguardante il risultato di amministrazione presunto (3)	0,00	0,00	0,00
10.2	Sostenibilità patrimoniale del disavanzo presunto	Totale disavanzo di amministrazione di cui alla lettera E dell'allegato riguardante il risultato di amministrazione presunto (3)/Patrimonio netto (1)	0,00	0,00	0,00
10.3	Sostenibilità disavanzo a carico dell'esercizio	Disavanzo iscritto in spesa del bilancio di previsione/Competenza dei titoli 1, 2 e 3 delle entrate e trasferimenti in conto capitale per ripiano disavanzi pregressi	0,00	0,00	0,00
<b>11</b>	<b>Fondo pluriennale vincolato</b>				
11.1	Utilizzo del FPV	(Fondo pluriennale vincolato corrente e capitale iscritto in entrata del bilancio - Quota del fondo pluriennale vincolato corrente e capitale non destinata ad essere utilizzata nel corso dell'esercizio e rinviata agli esercizi successivi)/Fondo pluriennale vincolato corrente e capitale iscritto in entrata nel bilancio	0,00	0,00	0,00
<b>12</b>	<b>Partite di giro e conto terzi</b>				
12.1	Incidenza partite di giro e conto terzi in entrata	Totale stanziamenti di competenza delle Entrate per conto terzi e partite di giro – Entrate derivanti dalla gestione degli incassi vincolati degli enti locali (E.9.01.99.06.000)/Totale stanziamenti di competenza per i primi tre titoli di entrata	34,88	36,42	41,91
12.2	Incidenza partite di giro e conto terzi in uscita	Totale stanziamenti di competenza per le Uscite per conto terzi e partite di giro – Uscite derivanti dalla gestione degli incassi vincolati degli enti locali (U.7.01.99.06.000)/Totale stanziamenti di competenza per il primo titolo di spesa	34,25	36,60	42,14

- (1) Il Patrimonio netto è pari alla Lettera A) dell'ultimo stato patrimoniale passivo disponibile. In caso di Patrimonio netto negativo, l'indicatore non si calcola e si segnala che l'ente ha il patrimonio netto negativo. L'indicatore è elaborato a partire dal 2018, salvo per gli enti che hanno partecipato alla sperimentazione che lo elaborano a decorrere dal 2016. Gli enti locali delle Autonomie speciali che adottano il DLgs 118/2011 dal 2016 e gli enti locali con popolazione inferiore a 5.000 abitanti elaborano l'indicatore a decorrere dal 2019.
- (2) Il debito di finanziamento è pari alla Lettera D1 dell'ultimo stato patrimoniale passivo disponibile. L'indicatore è elaborato a partire dal 2018, salvo che per gli enti che hanno partecipato alla sperimentazione che lo elaborano a decorrere dal 2016. Gli enti locali delle Autonomie speciali che adottano il DLgs 118/2011 dal 2016 e gli enti locali con popolazione inferiore a 5.000 abitanti elaborano l'indicatore a decorrere dal 2019.
- (3) Indicatore da elaborare solo se la voce E dell'allegato a) al bilancio di previsione è negativo. Il disavanzo di amministrazione è pari all'importo della voce E. Ai fini dell'elaborazione dell'indicatore, non si considera il disavanzo tecnico di cui all'articolo 3, comma 13, del DLgs 118/2011.
- (4) La media dei tre esercizi precedenti è riferita agli ultimi tre consuntivi approvati o in caso di mancata approvazione degli ultimi consuntivi, ai dati di preconsuntivo. In caso di esercizio provvisorio è possibile fare riferimento ai dati di preconsuntivo dell'esercizio precedente. Per gli enti che non sono rientrati nel periodo di sperimentazione, nel 2016 sostituire la media con gli accertamenti del 2015 (dati stimati o, se disponibili, di preconsuntivo). Nel 2017 sostituire la media triennale con quella biennale (per il 2016 fare riferimento a dati stimati o, se disponibili, preconsuntivo). Gli enti locali delle Autonomie speciali che adottano il DLgs 118/2011 a decorrere dal 2016, elaborano l'indicatore a decorrere dal 2017.
- (5) Da compilare solo se la voce E, dell'allegato al bilancio concernente il risultato di amministrazione presunto è positivo o pari a 0.
- (6) La quota libera di parte corrente del risultato di amministrazione presunto è pari alla voce E riportata nell'allegato a) al bilancio di previsione. Il risultato di amministrazione presunto è pari alla lettera A riportata nell'allegato a) al bilancio di previsione.
- (7) La quota libera in c/capitale del risultato di amministrazione presunto è pari alla voce D riportata nell'allegato a) al bilancio di previsione. Il risultato di amministrazione presunto è pari alla lettera A riportata nel predetto allegato a).
- (8) La quota accantonata del risultato di amministrazione presunto è pari alla voce B riportata nell'allegato a) al bilancio di previsione. Il risultato di amministrazione presunto è pari alla lettera A riportata nel predetto allegato a).
- (9) La quota vincolata del risultato di amministrazione presunto è pari alla voce C riportata nell'allegato a) al bilancio di previsione. Il risultato di amministrazione presunto è pari alla lettera A riportata nel predetto allegato a).
- (10) Indicare al numeratore solo la quota del finanziamento destinata alla copertura di investimenti, e al denominatore escludere gli investimenti che, nell'esercizio, sono finanziati dal FPV.



## Piano degli indicatori di bilancio

## Indicatori analitici concernenti la composizione delle entrate e la capacità di riscossione

Titolo Tipologia	Denominazione	Composizione delle entrate (dati percentuali)				Percentuale riscossioni entrate	
		Esercizio 2023 Previsione Competenza/ totale previsioni competenza	Esercizio 2024 Previsione Competenza/ totale previsioni competenza	Esercizio 2025 Previsione Competenza/ totale previsioni competenza	Media accertamenti nei tre esercizi precedenti/ Media totale accertamenti nei tre esercizi precedenti	Previsione cassa Esercizio 2023/ Previsioni competenza + residui Esercizio 2023	Media riscossioni nei tre esercizi precedenti/ Media accertamenti nei tre esercizi precedenti
<b>TITOLO 1</b>	<b>Entrate correnti di natura tributaria, contributiva e perequativa</b>						
10101	Imposte, tasse e proventi assimilati	27,70	15,25	26,84	47,96	43,80	32,56
10301	Fondi perequativi da Amministrazioni Centrali	8,92	4,71	8,26	12,76	100,00	91,15
<b>10000</b>	<b>Totale TITOLO 1: Entrate correnti di natura tributaria, contributiva e perequativa</b>	<b>36,62</b>	<b>19,96</b>	<b>35,10</b>	<b>60,72</b>	<b>50,18</b>	<b>38,71</b>
<b>TITOLO 2</b>	<b>Trasferimenti correnti</b>						
20101	Trasferimenti correnti da Amministrazioni pubbliche	4,89	2,50	1,09	9,15	100,00	71,64
20102	Trasferimenti correnti da Famiglie	0,00	0,00	0,00	0,00	0,00	100,00
<b>20000</b>	<b>Totale TITOLO 2: Trasferimenti correnti</b>	<b>4,89</b>	<b>2,50</b>	<b>1,09</b>	<b>9,15</b>	<b>100,00</b>	<b>71,65</b>
<b>TITOLO 3</b>	<b>Entrate extratributarie</b>						
30100	Vendita di beni e servizi e proventi derivanti dalla gestione dei beni	1,57	0,87	1,55	2,15	92,24	76,71
30200	Proventi derivanti dall'attività di controllo e repressione delle irregolarità e degli illeciti	0,95	0,25	0,45	0,41	54,37	46,23
30300	Interessi attivi	0,00	0,00	0,00	0,00	0,00	100,00
30500	Rimborsi e altre entrate correnti	1,74	0,96	1,72	1,69	100,00	57,74
<b>30000</b>	<b>Totale TITOLO 3: Entrate extratributarie</b>	<b>4,26</b>	<b>2,08</b>	<b>3,72</b>	<b>4,25</b>	<b>85,47</b>	<b>63,79</b>
<b>TITOLO 4</b>	<b>Entrate in conto capitale</b>						
40100	Tributi in conto capitale	0,00	0,00	0,00	0,00	0,00	0,00
40200	Contributi agli investimenti	36,03	65,81	42,09	8,80	100,00	24,82
40300	Altri trasferimenti in conto capitale	0,50	0,06	0,11	0,66	100,00	22,62
40500	Altre entrate in conto capitale	1,74	0,66	1,16	4,98	100,00	31,73
<b>40000</b>	<b>Totale TITOLO 4: Entrate in conto capitale</b>	<b>38,27</b>	<b>66,53</b>	<b>43,36</b>	<b>14,44</b>	<b>100,00</b>	<b>27,84</b>
<b>TITOLO 5</b>	<b>Entrate da riduzione di attività finanziarie</b>						
50200	Riscossione crediti di breve termine	0,00	0,00	0,00	0,00	100,00	0,00
<b>50000</b>	<b>Totale TITOLO 5: Entrate da riduzione di attività finanziarie</b>	<b>0,00</b>	<b>0,00</b>	<b>0,00</b>	<b>0,00</b>	<b>100,00</b>	<b>0,00</b>
<b>TITOLO 6</b>	<b>Accensione Prestiti</b>						
60300	Accensione mutui e altri finanziamenti a medio lungo termine	0,00	0,00	0,00	0,00	100,00	31,13
<b>60000</b>	<b>Totale TITOLO 6: Accensione Prestiti</b>	<b>0,00</b>	<b>0,00</b>	<b>0,00</b>	<b>0,00</b>	<b>100,00</b>	<b>31,13</b>
<b>TITOLO 9</b>	<b>Entrate per conto terzi e partite di giro</b>						
90100	Entrate per partite di giro	4,68	2,47	4,34	4,46	100,00	97,30



## Piano degli indicatori di bilancio

## Indicatori analitici concernenti la composizione delle entrate e la capacità di riscossione

Titolo Tipologia	Denominazione	Composizione delle entrate (dati percentuali)				Percentuale riscossioni entrate	
		Esercizio 2023 Previsione Competenza/ totale previsioni competenza	Esercizio 2024 Previsione Competenza/ totale previsioni competenza	Esercizio 2025 Previsione Competenza/ totale previsioni competenza	Media accertamenti nei tre esercizi precedenti/ Media totale accertamenti nei tre esercizi precedenti	Previsione cassa Esercizio 2023/ Previsioni competenza + residui Esercizio 2023	Media riscossioni nei tre esercizi precedenti/ Media accertamenti nei tre esercizi precedenti
90200	Entrate per conto terzi	11,28	6,46	12,39	6,98	100,00	89,34
<b>90000</b>	<b>Totale TITOLO 9: Entrate per conto terzi e partite di giro</b>	<b>15,96</b>	<b>8,93</b>	<b>16,73</b>	<b>11,44</b>	<b>100,00</b>	<b>92,46</b>
	<b>TOTALE ENTRATE</b>	<b>100,00</b>	<b>100,00</b>	<b>100,00</b>	<b>100,00</b>	<b>73,86</b>	<b>43,03</b>



Piano degli indicatori di bilancio

Indicatori analitici concernenti la composizione delle uscite per missioni e programmi e la capacità dell'amministrazione di pagare i debiti negli esercizi di riferimento

MISSIONI E PROGRAMMI			ESERCIZIO 2023			ESERCIZIO 2024		ESERCIZIO 2025		MEDIA DEI TRE RENDICONTI PRECEDENTI (O DI PRECONSUNTIVO DISPONIBILE)		
			Incidenza Missione/Programma: Previsioni stanziamento/ totale previsioni missioni	di cui incidenza FPV: Previsioni stanziamento FPV/ Previsione FPV totale	capacità di pagamento: Previsioni cassa/ (previsioni competenza - FPV + residui)	Incidenza Missione/Programma: Previsioni stanziamento/ totale previsione missioni	di cui incidenza FPV: Previsioni stanziamento FPV/ Previsione FPV totale	Incidenza Missione/Programma: Previsioni stanziamento/ totale previsione missioni	di cui incidenza FPV: Previsioni stanziamento FPV/ Previsione FPV totale	Incidenza Missione programma: Media (Impegni + FPV)/ Media (Totale Impegni + Totale FPV)	di cui incidenza FPV: Media FPV/ Media totale FPV	Capacità di pagamento: Media (pagam. c/comp + Pagam. c/residui)/ Media / (Impegni + residui definitivi)
Missione 01: Servizi istituzionali, generali e di gestione	01	Organi istituzionali	1,31	0,00	100,00	0,81	0,00	1,42	0,00	2,52	0,00	82,14
	02	Segreteria generale	3,36	0,00	100,00	1,78	0,00	3,15	0,00	6,32	66,67	74,18
	03	Gestione economica, finanziaria, programmazione, provveditorato	1,22	0,00	100,00	0,61	0,00	1,07	0,00	2,09	0,00	53,99
	04	Gestione delle entrate tributarie e servizi fiscali	0,48	0,00	100,00	0,26	0,00	0,47	0,00	0,65	0,00	20,53
	05	Gestione dei beni demaniali e patrimoniali	17,95	0,00	99,99	23,71	0,00	30,17	0,00	3,96	0,00	61,74
	06	Ufficio tecnico	2,63	0,00	100,00	0,84	0,00	1,47	0,00	2,62	0,00	95,47
	07	Elezioni e consultazioni popolari - Anagrafe e stato civile	0,68	0,00	100,00	0,37	0,00	0,65	0,00	0,98	0,00	96,84
	08	Statistica e sistemi informativi	0,00	0,00	0,00	0,00	0,00	0,00	0,00	0,01	0,00	50,00
	10	Risorse umane	0,00	0,00	100,00	0,00	0,00	0,00	0,00	0,24	0,00	68,69
	11	Altri servizi generali	0,98	0,00	100,00	0,46	0,00	0,81	0,00	1,79	33,33	64,44
	<b>Totale Missione 01: Servizi istituzionali, generali e di gestione</b>			<b>28,61</b>	<b>0,00</b>	<b>100,00</b>	<b>28,84</b>	<b>0,00</b>	<b>39,21</b>	<b>0,00</b>	<b>21,18</b>	<b>100,00</b>
Missione 03: Ordine pubblico e sicurezza	01	Polizia locale e amministrativa	2,21	0,00	100,01	1,12	0,00	2,02	0,00	4,00	0,00	82,48
	02	Sistema integrato di sicurezza urbana	0,57	0,00	100,00	0,56	0,00	0,00	0,00	0,00	0,00	0,00
	<b>Totale Missione 03: Ordine pubblico e sicurezza</b>			<b>2,78</b>	<b>0,00</b>	<b>100,00</b>	<b>1,68</b>	<b>0,00</b>	<b>2,02</b>	<b>0,00</b>	<b>4,00</b>	<b>0,00</b>
Missione 04: Istruzione e diritto allo studio	01	Istruzione prescolastica	0,20	0,00	100,00	0,11	0,00	0,19	0,00	0,73	0,00	35,17
	02	Altri ordini di istruzione non universitaria	0,72	0,00	99,99	0,38	0,00	0,66	0,00	1,73	0,00	60,41
	06	Servizi ausiliari all'istruzione	1,25	0,00	100,00	0,75	0,00	1,31	0,00	1,35	0,00	56,94
	<b>Totale Missione 04: Istruzione e diritto allo studio</b>			<b>2,17</b>	<b>0,00</b>	<b>100,00</b>	<b>1,24</b>	<b>0,00</b>	<b>2,16</b>	<b>0,00</b>	<b>3,81</b>	<b>0,00</b>
Missione 05: Tutela e valorizzazione dei beni e attività culturali	01	Valorizzazione dei beni di interesse storico	0,16	0,00	100,00	0,01	0,00	0,01	0,00	0,34	0,00	26,35
	02	Attività culturali e interventi diversi nel settore culturale	0,09	0,00	100,00	0,06	0,00	0,09	0,00	0,84	0,00	25,06



Piano degli indicatori di bilancio

Indicatori analitici concernenti la composizione delle uscite per missioni e programmi e la capacità dell'amministrazione di pagare i debiti negli esercizi di riferimento

MISSIONI E PROGRAMMI		ESERCIZIO 2023			ESERCIZIO 2024		ESERCIZIO 2025		MEDIA DEI TRE RENDICONTI PRECEDENTI (O DI PRECONSUNTIVO DISPONIBILE)		
		Incidenza Missione/Programma: Previsioni stanziamento/ totale previsioni missioni	di cui incidenza FPV: Previsioni stanziamento FPV/ Previsione FPV totale	capacità di pagamento: Previsioni cassa/ (previsioni competenza - FPV + residui)	Incidenza Missione/Programma: Previsioni stanziamento/ totale previsione missioni	di cui incidenza FPV: Previsioni stanziamento FPV/ Previsione FPV totale	Incidenza Missione/Programma: Previsioni stanziamento/ totale previsione missioni	di cui incidenza FPV: Previsioni stanziamento FPV/ Previsione FPV totale	Incidenza Missione programma: Media (Impegni + FPV)/ Media (Totale Impegni + Totale FPV)	di cui incidenza FPV: Media FPV/ Media totale FPV	Capacità di pagamento: Media (pagam. c/comp + Pagam. c/residui)/ Media / (Impegni + residui definitivi)
<b>Totale Missione 05: Tutela e valorizzazione dei beni e attività culturali</b>		<b>0,25</b>	<b>0,00</b>	<b>100,00</b>	<b>0,07</b>	<b>0,00</b>	<b>0,10</b>	<b>0,00</b>	<b>1,18</b>	<b>0,00</b>	<b>25,48</b>
<b>Missione 06: Politiche giovanili, sport e tempo libero</b>	01 Sport e tempo libero	0,40	0,00	100,00	0,01	0,00	13,44	0,00	2,27	0,00	2,03
	02 Giovani	0,00	0,00	100,00	0,00	0,00	0,00	0,00	0,28	0,00	25,11
	<b>Totale Missione 06: Politiche giovanili, sport e tempo libero</b>	<b>0,40</b>	<b>0,00</b>	<b>100,00</b>	<b>0,01</b>	<b>0,00</b>	<b>13,44</b>	<b>0,00</b>	<b>2,55</b>	<b>0,00</b>	<b>3,90</b>
<b>Missione 07: Turismo</b>	01 Sviluppo e valorizzazione del turismo	0,00	0,00	0,00	0,00	0,00	0,00	0,00	0,00	0,00	0,00
	<b>Totale Missione 07: Turismo</b>	<b>0,00</b>	<b>0,00</b>	<b>0,00</b>	<b>0,00</b>	<b>0,00</b>	<b>0,00</b>	<b>0,00</b>	<b>0,00</b>	<b>0,00</b>	<b>0,00</b>
<b>Missione 08: Assetto del territorio ed edilizia abitativa</b>	01 Urbanistica e assetto del territorio	0,76	0,00	100,00	0,28	0,00	0,49	0,00	2,45	0,00	40,81
	<b>Totale Missione 08: Assetto del territorio ed edilizia abitativa</b>	<b>0,76</b>	<b>0,00</b>	<b>100,00</b>	<b>0,28</b>	<b>0,00</b>	<b>0,49</b>	<b>0,00</b>	<b>2,45</b>	<b>0,00</b>	<b>40,81</b>
<b>Missione 09: Sviluppo sostenibile e tutela del territorio e dell'ambiente</b>	01 Difesa del suolo	0,00	0,00	0,00	5,04	0,00	0,00	0,00	0,00	0,00	0,00
	03 Rifiuti	13,67	0,00	100,01	7,27	0,00	12,76	0,00	27,17	0,00	76,56
	04 Servizio idrico integrato	0,21	0,00	100,00	0,11	0,00	0,20	0,00	0,19	0,00	37,75
	05 Aree protette, parchi naturali, protezione naturalistica e forestazione	0,12	0,00	100,00	0,05	0,00	0,09	0,00	0,28	0,00	46,35
	08 Qualità dell'aria e riduzione dell'inquinamento	0,01	0,00	100,00	0,01	0,00	0,01	0,00	0,65	0,00	40,27
	<b>Totale Missione 09: Sviluppo sostenibile e tutela del territorio e dell'ambiente</b>	<b>14,01</b>	<b>0,00</b>	<b>100,00</b>	<b>12,48</b>	<b>0,00</b>	<b>13,06</b>	<b>0,00</b>	<b>28,29</b>	<b>0,00</b>	<b>74,14</b>
	<b>Missione 10: Trasporti e diritto alla mobilità</b>	02 Trasporto pubblico	0,00	0,00	0,00	0,00	0,00	0,00	0,00	0,00	0,00
	05 Viabilità e infrastrutture stradali	3,13	0,00	99,99	38,21	0,00	1,49	0,00	13,02	0,00	46,50
	<b>Totale Missione 10: Trasporti e diritto alla mobilità</b>	<b>3,13</b>	<b>0,00</b>	<b>100,00</b>	<b>38,21</b>	<b>0,00</b>	<b>1,49</b>	<b>0,00</b>	<b>13,02</b>	<b>0,00</b>	<b>46,50</b>
<b>Missione 11: Soccorso civile</b>	01 Sistema di protezione civile	0,05	0,00	100,00	0,03	0,00	0,05	0,00	0,11	0,00	62,31
	02 Interventi a seguito di calamità naturali	0,01	0,00	100,00	0,00	0,00	0,00	0,00	1,75	0,00	57,52



Piano degli indicatori di bilancio

Indicatori analitici concernenti la composizione delle uscite per missioni e programmi e la capacità dell'amministrazione di pagare i debiti negli esercizi di riferimento

MISSIONI E PROGRAMMI	ESERCIZIO 2023			ESERCIZIO 2024		ESERCIZIO 2025		MEDIA DEI TRE RENDICONTI PRECEDENTI (O DI PRECONSUNTIVO DISPONIBILE)		
	Incidenza Missione/Programma: Previsioni stanziamento/ totale previsioni missioni	di cui incidenza FPV: Previsioni stanziamento FPV/ Previsione FPV totale	capacità di pagamento: Previsioni cassa/ (previsioni competenza - FPV + residui)	Incidenza Missione/Programma: Previsioni stanziamento/ totale previsione missioni	di cui incidenza FPV: Previsioni stanziamento FPV/ Previsione FPV totale	Incidenza Missione/Programma: Previsioni stanziamento/ totale previsione missioni	di cui incidenza FPV: Previsioni stanziamento FPV/ Previsione FPV totale	Incidenza Missione programma: Media (Impegni + FPV)/ Media (Totale Impegni + Totale FPV)	di cui incidenza FPV: Media FPV/ Media totale FPV	Capacità di pagamento: Media (pagam. c/comp + Pagam. c/residui)/ Media / (Impegni + residui definitivi)
<b>Totale Missione 11: Soccorso civile</b>	<b>0,06</b>	<b>0,00</b>	<b>100,00</b>	<b>0,03</b>	<b>0,00</b>	<b>0,05</b>	<b>0,00</b>	<b>1,86</b>	<b>0,00</b>	<b>57,76</b>
<b>Missione 12: Diritti sociali, politiche sociali e famiglia</b>										
01 Interventi per l'infanzia e i minori e per asili nido	1,77	0,00	100,00	0,94	0,00	1,66	0,00	1,45	0,00	59,05
02 Interventi per la disabilità	0,04	0,00	100,00	0,02	0,00	0,04	0,00	0,00	0,00	0,00
04 Interventi per soggetti a rischio di esclusione sociale	2,80	0,00	100,00	1,48	0,00	2,59	0,00	3,54	0,00	36,02
05 Interventi per le famiglie	3,40	0,00	100,00	1,82	0,00	0,00	0,00	1,58	0,00	53,53
06 Interventi per il diritto alla casa	0,00	0,00	0,00	0,00	0,00	0,00	0,00	0,35	0,00	53,36
07 Programmazione e governo della rete dei servizi socio-sanitari e sociali	0,00	0,00	0,00	0,00	0,00	0,00	0,00	0,00	0,00	0,00
09 Servizio necroscopico e cimiteriale	13,86	0,00	100,00	0,10	0,00	0,18	0,00	0,87	0,00	80,31
<b>Totale Missione 12: Diritti sociali, politiche sociali e famiglia</b>	<b>21,87</b>	<b>0,00</b>	<b>100,00</b>	<b>4,36</b>	<b>0,00</b>	<b>4,47</b>	<b>0,00</b>	<b>7,79</b>	<b>0,00</b>	<b>47,33</b>
<b>Missione 13: Tutela della salute</b>										
07 Ulteriori spese in materia sanitaria	0,00	0,00	100,00	0,00	0,00	0,00	0,00	0,18	0,00	37,92
<b>Totale Missione 13: Tutela della salute</b>	<b>0,00</b>	<b>0,00</b>	<b>100,00</b>	<b>0,00</b>	<b>0,00</b>	<b>0,00</b>	<b>0,00</b>	<b>0,18</b>	<b>0,00</b>	<b>37,92</b>
<b>Missione 14: Sviluppo economico e competitività</b>										
02 Commercio - reti distributive - tutela dei consumatori	0,13	0,00	100,00	0,07	0,00	0,13	0,00	0,20	0,00	100,00
03 Ricerca e innovazione	3,01	0,00	100,00	0,00	0,00	0,00	0,00	0,00	0,00	0,00
<b>Totale Missione 14: Sviluppo economico e competitività</b>	<b>3,14</b>	<b>0,00</b>	<b>100,00</b>	<b>0,07</b>	<b>0,00</b>	<b>0,13</b>	<b>0,00</b>	<b>0,20</b>	<b>0,00</b>	<b>100,00</b>
<b>Missione 15: Politiche per il lavoro e la formazione professionale</b>										
03 Sostegno all'occupazione	0,00	0,00	0,00	0,00	0,00	0,00	0,00	0,49	0,00	36,71
<b>Totale Missione 15: Politiche per il lavoro e la formazione professionale</b>	<b>0,00</b>	<b>0,00</b>	<b>0,00</b>	<b>0,00</b>	<b>0,00</b>	<b>0,00</b>	<b>0,00</b>	<b>0,49</b>	<b>0,00</b>	<b>36,71</b>
<b>Missione 20: Fondi e accantonamenti</b>										
01 Fondo di riserva	0,16	0,00	360,06	0,09	0,00	0,14	0,00	0,00	0,00	0,00
02 Fondo crediti di dubbia esigibilità	6,28	0,00	100,00	3,41	0,00	5,97	0,00	0,00	0,00	0,00
03 Altri fondi	0,30	0,00	12,49	0,16	0,00	0,28	0,00	0,00	0,00	0,00



Piano degli indicatori di bilancio

Indicatori analitici concernenti la composizione delle uscite per missioni e programmi e la capacità dell'amministrazione di pagare i debiti negli esercizi di riferimento

MISSIONI E PROGRAMMI			ESERCIZIO 2023			ESERCIZIO 2024		ESERCIZIO 2025		MEDIA DEI TRE RENDICONTI PRECEDENTI (O DI PRECONSUNTIVO DISPONIBILE)		
			Incidenza Missione/Programma: Previsioni stanziamento / totale previsioni missioni	di cui incidenza FPV: Previsioni stanziamento FPV / Previsione FPV totale	capacità di pagamento: Previsioni cassa / (previsioni competenza - FPV + residui)	Incidenza Missione/Programma: Previsioni stanziamento / totale previsione missioni	di cui incidenza FPV: Previsioni stanziamento FPV / Previsione FPV totale	Incidenza Missione/Programma: Previsioni stanziamento / totale previsione missioni	di cui incidenza FPV: Previsioni stanziamento FPV / Previsione FPV totale	Incidenza Missione programma: Media (Impegni + FPV) / Media (Totale Impegni + Totale FPV)	di cui incidenza FPV: Media FPV / Media totale FPV	Capacità di pagamento: Media (pagam. c/comp + Pagam. c/residui) / Media / (Impegni + residui definitivi)
<b>Totale Missione 20: Fondi e accantonamenti</b>			<b>6,74</b>	<b>0,00</b>	<b>102,15</b>	<b>3,66</b>	<b>0,00</b>	<b>6,39</b>	<b>0,00</b>	<b>0,00</b>	<b>0,00</b>	<b>0,00</b>
<b>Missione 50: Debito pubblico</b>	01	Quota interessi ammortamento mutui e prestiti obbligazionari	0,07	0,00	100,00	0,03	0,00	0,05	0,00	0,16	0,00	100,00
	02	Quota capitale ammortamento mutui e prestiti obbligazionari	0,21	0,00	100,00	0,12	0,00	0,21	0,00	0,36	0,00	100,00
	<b>Totale Missione 50: Debito pubblico</b>		<b>0,28</b>	<b>0,00</b>	<b>100,00</b>	<b>0,15</b>	<b>0,00</b>	<b>0,26</b>	<b>0,00</b>	<b>0,52</b>	<b>0,00</b>	<b>100,00</b>
<b>Missione 99: Servizi per conto terzi</b>	01	Servizi per conto terzi e Partite di giro	15,80	0,00	100,00	8,93	0,00	16,73	0,00	12,48	0,00	96,49
	<b>Totale Missione 99: Servizi per conto terzi</b>		<b>15,80</b>	<b>0,00</b>	<b>100,00</b>	<b>8,93</b>	<b>0,00</b>	<b>16,73</b>	<b>0,00</b>	<b>12,48</b>	<b>0,00</b>	<b>96,49</b>





Nome indicatore di primo livello	Nome Indicatore	Calcolo indicatore	Fase di osservazione e unità di misura	Tempo di osservazione	Tipo	Spiegazione dell'indicatore	Note
<b>01 Rigidità strutturale di bilancio</b>	<b>01.1 Incidenza spese rigide (disavanzo, personale e debito) su entrate correnti</b>	[Disavanzo iscritto in spesa + Stanziamenti competenza (Macroaggregati 1.1 "Redditi di lavoro dipendente" + 1.7 "Interessi passivi" + Titolo 4 "Rimborso prestiti" + "IRAP" [pdc U.1.02.01.01] – FPV entrata concernente il Macroaggregato 1.1 + FPV spesa concernente il Macroaggregato 1.1)] / (Stanziamenti di competenza dei primi tre titoli delle Entrate e trasferimenti in conto capitale per ripiano disavanzi pregressi)	Stanziamenti di competenza dell'esercizio cui si riferisce l'indicatore (%)	Bilancio di previsione	S	Incidenza spese rigide (personale e debito) su entrate correnti	
<b>02 Entrate correnti</b>	<b>02.1 Indicatore di realizzazione delle previsioni di competenza concernenti le entrate correnti</b>	Media accertamenti primi tre titoli di entrata nei tre esercizi precedenti / Stanziamenti di competenza dei primi tre titoli delle "Entrate correnti" (4)	Accertamenti / Stanziamenti di competenza (%)	Bilancio di previsione	S	Valutazione del livello di realizzazione delle previsioni di entrata corrente	(4) La media dei tre esercizi precedenti è riferita agli ultimi tre consuntivi disponibili. In caso di esercizio provvisorio è possibile fare riferimento ai dati di preconsuntivo dell'esercizio precedente. Tranne per gli enti che sono rientrati nel periodo di sperimentazione: - Nel 2016 sostituire la media con gli accertamenti del 2015 (dati stimati o, se disponibili, di preconsuntivo). - Nel 2017 sostituire la media triennale con quella biennale (per il 2016 fare riferimento a dati stimati o, se disponibili, di preconsuntivo). Gli enti locali delle Autonomie speciali che adottano il DLgs 118/2011 a decorrere dal 2016 elaborano l'indicatore a decorrere dal 2017.
	<b>02.2 Indicatore di realizzazione delle previsioni di cassa corrente</b>	Media incassi primi tre titoli di entrata nei tre esercizi precedenti / Stanziamenti di cassa dei primi tre titoli delle "Entrate correnti" (4)	Incassi / Stanziamenti di cassa (%)	Bilancio di previsione	S	Livello di realizzazione delle previsioni di parte corrente	(4) La media dei tre esercizi precedenti è riferita agli ultimi tre consuntivi disponibili. In caso di esercizio provvisorio è possibile fare riferimento ai dati di preconsuntivo dell'esercizio precedente. Tranne per gli enti che sono rientrati nel periodo di sperimentazione: - Nel 2016 sostituire la media con gli accertamenti del 2015 (dati stimati o, se disponibili, di preconsuntivo). - Nel 2017 sostituire la media triennale con quella biennale (per il 2016 fare riferimento a dati stimati o, se disponibili, di preconsuntivo). Gli enti locali delle Autonomie speciali che adottano il DLgs 118/2011 a decorrere dal 2016 elaborano l'indicatore a decorrere dal 2017.
	<b>02.3 Indicatore di realizzazione delle previsioni di competenza concernenti le entrate proprie</b>	Media accertamenti (pdc E.1.01.00.00.000 "Tributi" – "Compartecipazioni di tributi" E.1.01.04.00.000 + E.3.00.00.00.000 "Entrate extratributarie") / Stanziamenti di competenza dei primi tre titoli delle "Entrate correnti" (4)	Accertamenti / Stanziamenti di competenza (%)	Bilancio di previsione	S	Indicatore di realizzazione delle previsioni di competenza concernenti le entrate proprie	(4) La media dei tre esercizi precedenti è riferita agli ultimi tre consuntivi disponibili. In caso di esercizio provvisorio è possibile fare riferimento ai dati di preconsuntivo dell'esercizio precedente. Tranne per gli enti che sono rientrati nel periodo di sperimentazione: - Nel 2016 sostituire la media con gli accertamenti del 2015 (dati stimati o, se disponibili, di preconsuntivo). - Nel 2017 sostituire la media triennale con quella biennale (per il 2016 fare riferimento a dati stimati o, se disponibili, di preconsuntivo). Gli enti locali delle Autonomie speciali che adottano il DLgs 118/2011 a decorrere dal 2016 elaborano l'indicatore a decorrere dal 2017.



Nome indicatore di primo livello	Nome Indicatore	Calcolo indicatore	Fase di osservazione e unità di misura	Tempo di osservazione	Tipo	Spiegazione dell'indicatore	Note
	<b>02.4 Indicatore di realizzazione delle previsioni di cassa concernenti le entrate proprie</b>	Media incassi nei tre esercizi precedenti (pdc E.1.01.00.00.000 "Tributi" - "Compartecipazioni di tributi" E.1.01.04.00.000 + E.3.00.00.00.000 "Entrate extratributarie") / Stanziamenti di cassa dei primi tre titoli delle "Entrate correnti" (4)	Incassi / Stanziamenti di cassa (%)	Bilancio di previsione	S	Indicatore di realizzazione delle previsioni di cassa concernenti le entrate proprie	(4) La media dei tre esercizi precedenti è riferita agli ultimi tre consuntivi disponibili. In caso di esercizio provvisorio è possibile fare riferimento ai dati di preconsuntivo dell'esercizio precedente. Tranne per gli enti che sono rientrati nel periodo di sperimentazione: - Nel 2016 sostituire la media con gli accertamenti del 2015 (dati stimati o, se disponibili, di preconsuntivo). - Nel 2017 sostituire la media triennale con quella biennale (per il 2016 fare riferimento a dati stimati o, se disponibili, di preconsuntivo). Gli enti locali delle Autonomie speciali che adottano il DLgs 118/2011 a decorrere dal 2016 elaborano l'indicatore a decorrere dal 2017.
<b>03 Spesa di personale</b>	<b>03.1 Incidenza della spesa di personale sulla spesa corrente</b>	(Macr. 1.1 + pdc 1.02.01.01 "IRAP" + FPV personale in uscita 1.1 - FPV personale in entrata concernente il Macr. 1.1) / (Titolo I della spesa - FCDE corrente+ FPV di spesa macroaggr. 1.1 - FPV di entrata concernente il mac 1.1)	Stanziamenti di competenza (%)	Bilancio di previsione	S	Valutazione nel bilancio di previsione dell'incidenza della spesa di personale rispetto al totale della spesa corrente.	
	<b>03.2 Incidenza del salario accessorio ed incentivante rispetto al totale della spesa di personale</b>	(pdc 1.01.01.004 + 1.01.01.008 "indennità e altri compensi al personale a tempo indeterminato e determinato"+ pdc 1.01.01.003 + 1.01.01.007 "straordinario al personale a tempo indeterminato e determinato" + FPV in uscita concernente il Macroaggregato 1.1 - FPV di entrata concernente il Macroaggregato 1.1) / (Macroaggregato 1.1 + pdc 1.02.01.01 "IRAP" - FPV di entrata concernente il Macroaggregato 1.1 + FPV spesa concernente il Macroaggregato 1.1)	Stanziamenti di competenza (%)	Bilancio di previsione	S	Indica il peso delle componenti afferenti la contrattazione decentrata dell'ente rispetto al totale dei redditi da lavoro	
	<b>03.3 Incidenza della spesa di personale con forme di contratto flessibile</b>	(pdc U.1.03.02.010 "Consulenze" + pdc U.1.03.02.12 "lavoro flessibile/LSU/Lavoro interinale") / (Macroaggregato 1.1 "Redditi di lavoro dipendente" + pdc U.1.02.01.01 "IRAP" + FPV in uscita concernente il Macroaggregato 1.1 - FPV in entrata concernente il Macroaggregato 1.1)	Stanziamenti di competenza (%)	Bilancio di previsione	S	Indica come gli enti soddisfano le proprie esigenze di risorse umane, mixando le varie alternative contrattuali più rigide (personale dipendente) o meno rigide (forme di lavoro flessibile)	
	<b>03.4 Redditi da lavoro procapite</b>	(Macroaggregato 1.1 + IRAP [pdc 1.02.01.01.000] - FPV entrata concernente il Macroaggregato 1.1 + FPV spesa concernente il Macroaggregato 1.1) / popolazione residente	Stanziamenti di competenza / Popolazioneal 1° gennaio dell'esercizio di riferimento o, se non disponibile, al 1° gennaio dell'ultimo anno disponibile (€ )	Bilancio di previsione	S	Valutazione della spesa procapite dei redditi da lavoro dipendente	
<b>04 Esternalizzazione dei servizi</b>	<b>04.1 Indicatore di esternalizzazione dei servizi</b>	Stanziamenti di competenza (pdc U.1.03.02.15.000 "Contratti di servizio pubblico" + pdc U.1.04.03.01.000 "Trasferimenti correnti a imprese controllate" + pdc U.1.04.03.02.000 "Trasferimenti correnti a altre imprese partecipate") al netto del relativo FPV di spesa / totale stanziamenti di competenza spese Titolo I al netto del FPV	Stanziamenti di competenza(%)	Bilancio di previsione	S	Livello di esternalizzazione dei servizi da parte dell'amministrazione per spese di parte corrente	
<b>05 Interessi passivi</b>	<b>05.1 Incidenza degli interessi passivi sulle entrate correnti (che ne costituiscono la fonte di copertura)</b>	Macroaggregato 1.7 "Interessi passivi" / Primi tre titoli delle "Entrate correnti"	Stanziamenti di competenza (%)	Bilancio di previsione	S	Valutazione dell'incidenza degli interessi passivi sulle entrate correnti (che ne costituiscono la fonte di copertura)	



Nome indicatore di primo livello	Nome Indicatore	Calcolo indicatore	Fase di osservazione e unità di misura	Tempo di osservazione	Tipo	Spiegazione dell'indicatore	Note
	<b>05.2 Incidenza degli interessi sulle anticipazioni sul totale degli interessi passivi</b>	pdC U.1.07.06.04.000 "Interessi passivi su anticipazioni di tesoreria" / Stanziamenti di competenza Macroaggregato 1.7 "Interessi passivi"	Stanziamenti di competenza (%)	Bilancio di previsione	S	Valutazione dell'incidenza degli interessi sulle anticipazioni sul totale degli interessi passivi	
	<b>05.3 Incidenza degli interessi di mora sul totale degli interessi passivi</b>	Stanziamenti di competenza voce del piano dei conti finanziario U.1.07.06.02.000 "Interessi di mora" / Stanziamenti di competenza Macroaggregato 1.7 "Interessi passivi"	Stanziamenti di competenza (%)	Bilancio di previsione	S	Valutazione dell'incidenza degli interessi di mora sul totale degli interessi passivi	
<b>06 Investimenti</b>	<b>06.1 Incidenza investimenti su spesa corrente e in conto capitale</b>	Totale stanziamento di competenza (Macroaggregato 2.2 "Investimenti fissi lordi e acquisto di terreni" + Macroaggregato 2.3 "Contributi agli investimenti" - FPV concernente i macroaggregati 2.2 e 2.3) / Totale stanziamento di competenza titolo 1° e 2° della spesa al netto del relativo FPV	Stanziamenti di competenza (%)	Bilancio di previsione	S	Valutazione del rapporto tra la spesa in conto capitale e la spesa corrente	
	<b>06.2 Investimenti diretti procapite (Indicatore di equilibrio dimensionale)</b>	Stanziamenti di competenza per Macroaggregato 2.2 "Investimenti fissi lordi e acquisto di terreni" al netto del relativo FPV / popolazione residente	Stanziamenti di competenza / Popolazione al 1° gennaio dell'esercizio di riferimento o, se non disponibile, al 1° gennaio dell'ultimo anno disponibile (€)	Bilancio di previsione	S	Investimenti diretti procapite	
	<b>06.3 Contributi agli investimenti procapite (Indicatore di equilibrio dimensionale)</b>	Stanziamenti di competenza Macroaggregato 2.3 "Contributi agli investimenti" al netto del relativo FPV / popolazione residente	Stanziamenti di competenza / Popolazione al 1° gennaio dell'esercizio di riferimento o, se non disponibile, al 1° gennaio dell'ultimo anno disponibile (€)	Bilancio di previsione	S	Contributi agli investimenti procapite	
	<b>06.4 Investimenti complessivi procapite (Indicatore di equilibrio dimensionale)</b>	Totale stanziamenti di competenza (Macroaggregati 2.2 "Investimenti fissi lordi e acquisto di terreni" + 2.3 "Contributi agli investimenti") al netto dei relativi FPV / popolazione residente	Stanziamenti di competenza / Popolazione al 1° gennaio dell'esercizio di riferimento o, se non disponibile, al 1° gennaio dell'ultimo anno disponibile (€)	Bilancio di previsione	S	Investimenti complessivi procapite	
	<b>06.5 Quota investimenti complessivi finanziati dal risparmio corrente</b>	Margine corrente di competenza / Stanziamenti di competenza (Macroaggregato 2.2 "Investimenti fissi lordi e acquisto di terreni" + Macroaggregato 2.3 "Contributi agli investimenti") (10)	Margine corrente di competenza / Stanziamenti di competenza (%)	Bilancio di previsione	S	Quota investimenti complessivi finanziati dal risparmio corrente	(10) Indicare al numeratore solo la quota del finanziamento destinata alla copertura di investimenti, e al denominatore escludere gli investimenti che, nell'esercizio, sono finanziati dal FPV. Nel primo esercizio del bilancio, il margine corrente è pari alla differenza tra le entrate correnti e le spese correnti. Titoli (I+II+III) dell'entrata - Titolo I della spesa. Negli esercizi successivi al primo si fa riferimento al margine corrente consolidato (di cui al principio contabile generale della competenza finanziaria)
	<b>06.6 Quota investimenti complessivi finanziati dal saldo positivo delle partite finanziarie</b>	Saldo positivo di competenza delle partite finanziarie / Stanziamenti di competenza (Macroaggregato 2.2 "Investimenti fissi lordi e acquisto di terreni" + Macroaggregato 2.3 "Contributi agli investimenti") (10)	Saldo positivo di competenza delle partite finanziarie / Stanziamenti di competenza (%)	Bilancio di previsione	S	Quota investimenti complessivi finanziati dal saldo positivo delle partite finanziarie	(10) Indicare al numeratore solo la quota del finanziamento destinata alla copertura di investimenti, e al denominatore escludere gli investimenti che, nell'esercizio, sono finanziati dal FPV. Il saldo positivo delle partite finanziarie è pari alla differenza tra il Titolo V delle entrate e il titolo III delle spese



Nome indicatore di primo livello	Nome Indicatore	Calcolo indicatore	Fase di osservazione e unità di misura	Tempo di osservazione	Tipo	Spiegazione dell'indicatore	Note
	<b>06.7 Quota investimenti complessivi finanziati da debito</b>	Stanzamenti di competenza (Titolo 6 "Accensione di prestiti" - Categoria 6.02.02 "Anticipazioni" - Categoria 6.03.03 "Accensione prestiti a seguito di escussione di garanzie" - Accensioni di prestiti da rinegoziazioni) / Stanzamenti di competenza (Macroaggregato 2.2 "Investimenti fissi lordi e acquisto di terreni" + Macroaggregato 2.3 "Contributi agli investimenti") (10)	Saldo positivo di competenza delle partite finanziarie / Stanzamenti di competenza (%)	Bilancio di previsione	S	Quota investimenti complessivi finanziati da debito	(10) Indicare al numeratore solo la quota del finanziamento destinata alla copertura di investimenti, e al denominatore escludere gli investimenti che, nell'esercizio, sono finanziati dal FPV. Il dato delle Accensioni di prestiti da rinegoziazioni è di natura extracontabile
<b>07 Debiti non finanziari</b>	<b>07.1 Indicatore di smaltimento debiti commerciali</b>	Stanzamento di cassa (Macroaggregati 1.3 "Acquisto di beni e servizi" + 2.2 "Investimenti fissi lordi e acquisto di terreni") / Stanzamenti di competenza e residui, al netto dei relativi FPV (Macroaggregati 1.3 "Acquisto di beni e servizi" + 2.2 "Investimenti fissi lordi e acquisto di terreni")	Stanzamenti di cassa e competenza (%)	Bilancio di previsione	S	Valutazione del livello di smaltimento dei debiti commerciali.	
	<b>07.2 Indicatore di smaltimento debiti verso altre amministrazioni pubbliche</b>	Stanzamento di cassa [Trasferimenti correnti a Amministrazioni Pubbliche (U.1.04.01.00.000) + Trasferimenti di tributi (U.1.05.00.00.000) + Fondi perequativi (U.1.06.00.00.000) + Contributi agli investimenti a Amministrazioni pubbliche (U.2.03.01.00.000) + Altri trasferimenti in conto capitale (U.2.04.01.00.000 + U.2.04.11.00.000 + U.2.04.16.00.000 + U.2.04.21.00.000)] / stanziamenti di competenza e residui al netto dei relativi FPV dei [Trasferimenti correnti a Amministrazioni Pubbliche (U.1.04.01.00.000) + Trasferimenti di tributi (U.1.05.00.00.000) + Fondi perequativi (U.1.06.00.00.000) + Contributi agli investimenti a Amministrazioni pubbliche (U.2.03.01.00.000) + Altri trasferimenti in conto capitale (U.2.04.01.00.000 + U.2.04.11.00.000 + U.2.04.16.00.000 + U.2.04.21.00.000)]	Stanzamenti di cassa e di competenza (%)	Bilancio di previsione	S	Indicatore di smaltimento dei debiti derivanti da trasferimenti erogati ad altre amministrazioni pubbliche	
<b>08 Debiti finanziari</b>	<b>08.1 Incidenza estinzioni debiti finanziari</b>	(Totale competenza Titolo 4 della spesa) / Debito da finanziamento al 31/12 dell'esercizio precedente (2)	Stanzamenti di competenza (%)	Bilancio di previsione	S	Incidenza delle estinzioni anticipate di debiti finanziari sul totale dei debiti da finanziamento al 31/12	(2) Il debito di finanziamento è pari alla Lettera D1 dell'ultimo stato patrimoniale passivo disponibile. L'indicatore è elaborato a partire dal 2018, salvo che per gli enti che hanno partecipato alla sperimentazione che lo elaborano a decorrere dal 2016. Gli enti locali delle Autonomie speciali che adottano il DLgs 118/2011 dal 2016 elaborano l'indicatore a decorrere dal 2019.
	<b>08.2 Sostenibilità debiti finanziari</b>	Stanzamenti di competenza [1.7 "Interessi passivi" - "Interessi di mora" (U.1.07.06.02.000) - "Interessi per anticipazioni prestiti" (U.1.07.06.04.000)] + Titolo 4 della spesa - [Entrate categoria 4.02.06.00.000 "Contributi agli investimenti direttamente destinati al rimborso dei prestiti da amministrazioni pubbliche" + "Trasferimenti in conto capitale per assunzione di debiti dell'amministrazione da parte di amministrazioni pubbliche" (E.4.03.01.00.000) + "Trasferimenti in conto capitale da parte di amministrazioni pubbliche per cancellazione di debiti dell'amministrazione" (E.4.03.04.00.000)] / Stanzamenti competenza titoli 1, 2 e 3 delle entrate	Stanzamenti di competenza (%)	Bilancio di previsione	S	Incidenza delle estinzioni ordinarie di debiti finanziari sul totale dei debiti da finanziamento al 31/12, al netto delle estinzioni anticipate	
	<b>08.3 Indebitamento pro-capite</b>	(Debito da finanziamento al 31/12 dell'esercizio precedente (2) / debito previsto al 31/12 dell'esercizio corrente) / popolazione residente (al 1° gennaio dell'esercizio di riferimento o, se non disponibile, al 1° gennaio dell'ultimo anno disponibile)	Debito / Popolazione (€)	Bilancio di previsione	S	Variazione procapite del livello di indebitamento dell'amministrazione	(2) Il debito di finanziamento è pari alla Lettera D1 dell'ultimo stato patrimoniale passivo disponibile. L'indicatore è elaborato a partire dal 2018, salvo che per gli enti che hanno partecipato alla sperimentazione che lo elaborano a decorrere dal 2016. Gli enti locali delle Autonomie speciali che adottano il DLgs 118/2011 dal 2016 elaborano l'indicatore a decorrere dal 2019.



Nome indicatore di primo livello	Nome Indicatore	Calcolo indicatore	Fase di osservazione e unità di misura	Tempo di osservazione	Tipo	Spiegazione dell'indicatore	Note
<b>09 Composizione avanzo di amministrazione presunto dell'esercizio precedente (5)</b>	<b>09.1 Incidenza quota libera di parte corrente nell'avanzo presunto</b>	Quota libera di parte corrente dell'avanzo presunto / Avanzo di amministrazione presunto (6)	Quota libera di parte corrente dell'avanzo presunto/Avanzo di amministrazione presunto (%)	Bilancio di previsione	S	Incidenza quota libera di parte corrente nell'avanzo presunto	(5) Da compilare solo se la voce E, dell'allegato al bilancio concernente il risultato di amministrazione presunto è positivo o pari a 0.(6) La quota libera di parte corrente del risultato di amministrazione presunto è pari alla voce E riportata nell'allegato a) al bilancio di previsione. Il risultato di amministrazione presunto è pari alla lettera A riportata nell'allegato a) al bilancio di previsione.
	<b>09.2 Incidenza quota libera in c/capitale nell'avanzo presunto</b>	Quota libera in conto capitale dell'avanzo presunto / Avanzo di amministrazione presunto (7)	Quota libera in conto capitale dell'avanzo presunto/Avanzo di amministrazione presunto (%)	Bilancio di previsione	S	Incidenza quota libera in c/capitale nell'avanzo presunto	(5) Da compilare solo se la voce E, dell'allegato al bilancio concernente il risultato di amministrazione presunto è positivo o pari a 0.(7) La quota libera in c/capitale del risultato di amministrazione presunto è pari alla voce D riportata nell'allegato a) al bilancio di previsione. Il risultato di amministrazione presunto è pari alla lettera A riportata nel predetto allegato a).
	<b>09.3 Incidenza quota accantonata nell'avanzo presunto</b>	Quota accantonata dell'avanzo presunto / Avanzo di amministrazione presunto (8)	Quota accantonata dell'avanzo presunto/Avanzo di amministrazione presunto (%)	Bilancio di previsione	S	Incidenza quota accantonata nell'avanzo presunto	(5) Da compilare solo se la voce E, dell'allegato al bilancio concernente il risultato di amministrazione presunto è positivo o pari a 0.(8) La quota accantonata del risultato di amministrazione presunto è pari alla voce B riportata nell'allegato a) al bilancio di previsione. Il risultato di amministrazione presunto è pari alla lettera A riportata nel predetto allegato a).
	<b>09.4 Incidenza quota vincolata nell'avanzo presunto</b>	Quota vincolata dell'avanzo presunto / Avanzo di amministrazione presunto (9)	Quota vincolata dell'avanzo presunto/Avanzo di amministrazione presunto (%)	Bilancio di previsione	S	Incidenza quota vincolata nell'avanzo presunto	(5) Da compilare solo se la voce E, dell'allegato al bilancio concernente il risultato di amministrazione presunto è positivo o pari a 0.(9) La quota vincolata del risultato di amministrazione presunto è pari alla voce C riportata nell'allegato a) al bilancio di previsione. Il risultato di amministrazione presunto è pari alla lettera A riportata nel predetto allegato a).
<b>10 Disavanzo di amministrazione presunto dell'esercizio precedente</b>	<b>10.1 Quota disavanzo che si prevede di ripianare nell'esercizio</b>	Disavanzo iscritto in spesa del bilancio di previsione / Totale disavanzo di amministrazione di cui alla lettera E dell'allegato riguardante il risultato di amministrazione presunto (3)	Disavanzo iscritto in spesa del bilancio di previsione / Totale disavanzo di amministrazione (%)	Bilancio di previsione	S	Quota del disavanzo ripianato nel corso dell'esercizio	(3) Al netto del disavanzo tecnico di cui all'articolo 3, comma 13, del DLgs 118/2011.
	<b>10.2 Sostenibilità patrimoniale del disavanzo presunto</b>	Totale disavanzo di amministrazione di cui alla lettera E dell'allegato riguardante il risultato di amministrazione presunto (3) / Patrimonio netto (1)	Totale disavanzo di amministrazione / Patrimonio netto (%)	Bilancio di previsione	S	Valutazione della sostenibilità del disavanzo di amministrazione in relazione ai valori del patrimonio netto	(3) Al netto del disavanzo tecnico di cui all'articolo 3, comma 13, del DLgs 118/2011. (1) Il Patrimonio netto è pari alla Lettera A) dell'ultimo stato patrimoniale passivo disponibile. In caso di Patrimonio netto negativo, l'indicatore non si calcola e si segnala che l'ente ha il patrimonio netto negativo. L'indicatore è elaborato a partire dal 2018, salvo per gli enti che hanno partecipato alla sperimentazione che lo elaborano a decorrere dal 2016. Gli enti locali delle Autonomie speciali che adottano il DLgs 118/2011 dal 2016 elaborano l'indicatore a decorrere dal 2019.



Nome indicatore di primo livello	Nome Indicatore	Calcolo indicatore	Fase di osservazione e unità di misura	Tempo di osservazione	Tipo	Spiegazione dell'indicatore	Note
	<b>10.3 Sostenibilità disavanzo a carico dell'esercizio</b>	Disavanzo iscritto in spesa del bilancio di previsione / Competenza dei titoli 1, 2 e 3 delle entrate e trasferimenti in conto capitale per ripiano disavanzi pregressi	Disavanzo iscritto in spesa del bilancio di previsione / Competenza (%)	Bilancio di previsione	S	Quota del disavanzo in relazione ai primi tre titoli delle entrate iscritte nel bilancio di previsione	
<b>11 Fondo pluriennale vincolato</b>	<b>11.1 Utilizzo del FPV</b>	(Fondo pluriennale vincolato corrente e capitale iscritto in entrata del bilancio - Quota del fondo pluriennale vincolato corrente e capitale non destinata ad essere utilizzata nel corso dell'esercizio e rinviata agli esercizi successivi) / Fondo pluriennale vincolato corrente e capitale iscritto in entrata nel bilancio	Stanziameti dell'Allegato al bilancio di previsione concernente il FPV (%)	Bilancio di previsione	S	Utilizzo del FPV	Il valore del "Fondo pluriennale vincolato iscritto in entrata del bilancio" è riferibile a quello riportato nell'allegato b dell'allegato n. 9 del DLGS n. 118/2011 alla colonna a "Fondo pluriennale vincolato al 31 dicembre dell'esercizio N-1". La "Quota del fondo pluriennale vincolato iscritto in entrata del bilancio non destinata ad essere utilizzata nel corso dell'esercizio e rinviata agli esercizi successivi" è riferibile a quello riportato nell'allegato b dell'allegato n. 9 del DLGS n. 118/2011 alla colonna c "Quota del fondo pluriennale vincolato al 31 dicembre dell'esercizio N-1, non destinata ad essere utilizzata nell'esercizio N e rinviata all'esercizio N+1 e successivi".
<b>12 Partite di giro e conto terzi</b>	<b>12.1 Incidenza partite di giro e conto terzi in entrata</b>	Totale stanziamenti di competenza delle Entrate per conto terzi e partite di giro – Entrate derivanti dalla gestione degli incassi vincolati degli enti locali (E.9.01.99.06.000) / Totale stanziamenti di competenza per i primi tre titoli di entrata	Stanziameti di competenza (%)	Bilancio di previsione	S	Valutazione dell'incidenza delle entrate per partite di giro e conto terzi sul totale delle entrate correnti	
	<b>12.2 Incidenza partite di giro e conto terzi in uscita</b>	Totale stanziamenti di competenza per le Uscite per conto terzi e partite di giro – Uscite derivanti dalla gestione degli incassi vincolati degli enti locali (U.7.01.99.06.000) / Totale stanziamenti di competenza per il primo titolo di spesa	Stanziameti di competenza (%)	Bilancio di previsione	S	Valutazione dell'incidenza delle spese per partite di giro e conto terzi sul totale delle spese correnti	



Allegato a/1 Risultato di amministrazione - quote accantonate

ELENCO ANALITICO DELLE RISORSE ACCANTONATE NEL RISULTATO DI AMMINISTRAZIONE PRESUNTO (\*)

Capitolo di spesa	Descrizione	Risorse accantonate al 1/1/2022	Risorse accantonate applicate al bilancio dell'esercizio 2022 (con segno -) <sup>(1)</sup>	Risorse accantonate stanziare nella spesa del bilancio dell'esercizio 2022	Variazione degli accantonamenti che si prevede di effettuare in sede di rendiconto 2022 (con segno +/-) <sup>(2)</sup>	Risorse accantonate nel risultato di amministrazione presunto al 31/12/2022	Risorse accantonate presunte al 31/12/2022 applicate al primo esercizio del bilancio di previsione
		(a)	(b)	(c)	(d)	(e) = (a) + (b) + (c) + (d)	(f)
<b>Fondo anticipazione liquidità</b>							
	<b>Totale Fondo anticipazione liquidità</b>						
<b>Fondo perdite società partecipate</b>							
	FONDO PERDITE SOCIETA' PARTECIPATE				26.500,00	26.500,00	
	<b>Totale Fondo perdite società partecipate</b>				26.500,00	26.500,00	
<b>Fondo contenzioso</b>							
1166.10	fondo contenzioso	2.829.500,00	-536.615,00	40.859,00		2.333.744,00	
1837	FONDO PERDITE SOCIETA' PARTECIPATE	6.500,00			-26.500,00	-20.000,00	
	<b>Totale Fondo contenzioso</b>	2.836.000,00	-536.615,00	40.859,00	-26.500,00	2.313.744,00	
<b>Fondo crediti di dubbia esigibilità</b>							
	Fondo crediti di dubbia esigibilità c/corrente	11.054.002,21		1.524.526,00		12.578.528,21	
	<b>Totale Fondo crediti di dubbia esigibilità</b>	11.054.002,21		1.524.526,00		12.578.528,21	
<b>Accantonamento residui perenti</b>							
	<b>Totale Accantonamento residui perenti</b>						
<b>Altri accantonamenti</b>							
	QUOTA DEI DIRITTI DI ROGITO SPETTANTE AL SEGRETARIO COMUNALE - Vincolo Cap. E. 3001 -	23.000,00	-1.400,00			21.600,00	
1170	FONDO DI GARANZIA DEBITI COMMERCIALI			30.600,00		30.600,00	
1748	SPESE PER LO SVERSAMENTO IN FRAZIONE UMIDA.	48.527,00				48.527,00	
1095	INDENNITA' DI FINE RAPPORTO AMMINISTRATORI			3.000,00		3.000,00	
	<b>Totale Altri accantonamenti</b>	71.527,00	-1.400,00	33.600,00		103.727,00	
<b>Fondo di garanzia debiti commerciali</b>							
	<b>Totale Fondo di garanzia debiti commerciali</b>						
	<b>Totale</b>	13.961.529,21	-538.015,00	1.598.985,00		15.022.499,21	

(\*) Allegato obbligatorio nel caso in cui il bilancio di previsione approvato nel corso dell'esercizio N preveda l'utilizzo delle quote accantonate del risultato di amministrazione presunto

(1) Indicare, con il segno (-), l'utilizzo dei fondi accantonati attraverso l'applicazione in bilancio della corrispondente quota del risultato di amministrazione.

(2) Indicare con il segno (+) i maggiori accantonamenti nel risultato di amministrazione effettuati in sede di predisposizione del rendiconto, e con il segno (-), le riduzioni degli accantonamenti effettuati in sede di predisposizione del rendiconto.

(4) I fondi di riserva e i fondi speciali non confluiscono nella quota accantonata del risultato di amministrazione.



Allegato a/2 Risultato di amministrazione - quote vincolate

ELENCO ANALITICO DELLE RISORSE VINCOLATE NEL RISULTATO DI AMMINISTRAZIONE PRESUNTO (\*)

Capitolo di entrata	Descrizione	Capitolo di spesa	Descrizione	Risorse vincolate al 1/1/2022	Entrate vincolate accertate nell'esercizio 2022 (dati presunti)	Impegni presunti esercizio 2022 finanziati da entrate vincolate accertate nell'esercizio o da quote vincolate del risultato di amministrazione (dati presunti)	Fondo plur. vinc. al 31/12/2022 finanziato da entrate vincolate accertate nell'esercizio o da quote vincolate del risultato di amministrazione (dati presunti)	Cancellazione nell'esercizio 2022 di residui attivi vincolati o eliminazione del vincolo su quote del risultato di amministrazione (+) e cancellazione nell'esercizio 2022 di residui passivi finanziati da risorse vincolate (-) (gestione dei residui) (dati presunti)	Cancellazione nell'esercizio 2022 di impegni finanziati dal fondo pluriennale vincolato dopo l'approvazione del rendiconto dell'esercizio 2021 se non reimpegnati nell'esercizio 2023 (+)	Risorse vincolate nel risultato di amministrazione presunto al 31/12/2022	Risorse vincolate presunte al 31/12/2022 applicate al primo esercizio del bilancio di previsione
				(a)	(b)	(c)	(d)	(e)	(f)	(g) = (a) + (b) - (c) - (d) - (e) + (f)	(i)
<b>Vincoli derivanti da leggi e dai principi contabili</b>											
1112	QUOTA DEL 5permille DI IRPEF DESTINATA AD ATTIVITA' SOCIALI Capitolo Vincolo Uscita 1405 (1112-1405 ATTIVITA' SOCIALI FINANZIATI CON LA QUOTA DEL 5 permille DEL GETTITO IRPEF AI SENSI DELL'ART. 1 C. 337 LEGGE 266/05 - Capitolo vincolo entrata 1112 -)		ATTIVITA' SOCIALI FINANZIATI CON LA QUOTA DEL 5 permille DEL GETTITO IRPEF AI SENSI DELL'ART. 1 C. 337 LEGGE 266/05 - Capitolo vincolo entrata 1112 -	0,08	590,19					590,27	
2008	CONTRIBUTO PER CENSIMENTO DELL'AGRICOLTURA, DELLA POPOLAZIONE - vincolo spesa Cap.1140 (2008-1140 SPESE PER I CENSIMENTI GENERALI DELL'AGRICOLTURA, DELLA POPOLAZIONE E DELL'ATTIVITA' PRODUTTIVE - Vincolo entrata Cap.2008)	1140	SPESE PER I CENSIMENTI GENERALI DELL'AGRICOLTURA, DELLA POPOLAZIONE E DELL'ATTIVITA' PRODUTTIVE - Vincolo entrata Cap.2008	3.773,38		2.833,73				939,65	
2012	TRASFERIMENTO FONDI PER RISTORO DA PARTE DELLO STATO PER PRESTAZIONI C.O.C. NELL'AMBITO EMERGENZA EPIDEMIOLOGICA COVID-19 (2012-1012-1013 PRESTAZIONI STRAORDINARIE NELL'AMBITO DEL C.O.C. PER L'EMERGENZA EPIDEMIOLOGICA COVID-FINANZIATE DALLO STATO)		PRESTAZIONI STRAORDINARIE NELL'AMBITO DEL C.O.C. PER L'EMERGENZA EPIDEMIOLOGICA COVID- FINANZIATE DALLO STATO	12.213,77		12.213,77					
2018	CONTRIBUTO DISINFEZIONE E SANIFICAZIONE ART. 114 DL 18/2020 (2018-1550 INTERVENTI DI DISINFEZIONE E SANIFICAZIONE )		INTERVENTI DI DISINFEZIONE E SANIFICAZIONE	11.849,12						11.849,12	
2036	DONAZIONI DA SOGGETTI PRIVATI PER SOLIDARIETA' ALIMENTARE NELL'AMBITO DELL'EMERGENZA COVID-19 VINC.CAP. SPESA 1548 (2036-1548 LEGGE 431 1998 LOCAZIONE VINCOLO ENTRATA CAPITOLE 2059)		LEGGE 431 1998 LOCAZIONE VINCOLO ENTRATA CAPITOLE 2059		1.800,00					1.800,00	





Allegato a/2 Risultato di amministrazione - quote vincolate

ELENCO ANALITICO DELLE RISORSE VINCOLATE NEL RISULTATO DI AMMINISTRAZIONE PRESUNTO (\*)

Capitolo di entrata	Descrizione	Capitolo di spesa	Descrizione	Risorse vincolate al 1/1/2022	Entrate vincolate accertate nell'esercizio 2022 (dati presunti)	Impegni presunti esercizio 2022 finanziati da entrate vincolate accertate nell'esercizio o da quote vincolate del risultato di amministrazione (dati presunti)	Fondo plur. vinc. al 31/12/2022 finanziato da entrate vincolate accertate nell'esercizio o da quote vincolate del risultato di amministrazione (dati presunti)	Cancellazione nell'esercizio 2022 di residui attivi vincolati o eliminazione del vincolo su quote del risultato di amministrazione (+) e cancellazione nell'esercizio 2022 di residui passivi finanziati da risorse vincolate (-) (gestione dei residui) (dati presunti)	Cancellazione nell'esercizio 2022 di impegni finanziati dal fondo pluriennale vincolato dopo l'approvazione del rendiconto dell'esercizio 2021 se non reimpegnati nell'esercizio 2023 (+)	Risorse vincolate nel risultato di amministrazione presunto al 31/12/2022	Risorse vincolate presunte al 31/12/2022 applicate al primo esercizio del bilancio di previsione
				(a)	(b)	(c)	(d)	(e)	(f)	(g) = (a) + (b) - (c) - (d) - (e) + (f)	(i)
3009	PROVENTI SANZIONI VIOLAZIONI AL C.D.S. ART.208 (3009-1275-3103 SPESE PER PREVIDENZA E ASSISTENZA PERSONALE POLIZIA MUNICIPALE - ART. 208 C.d.S.)		SPESE PER PREVIDENZA E ASSISTENZA PERSONALE POLIZIA MUNICIPALE - ART. 208 C.d.S.	66.368,32	45.808,00	8.500,00		-16.097,00		119.773,32	
3033	PROVENTI DERIVANTI DAL SERVIZIO PER PARCHEGGI CUSTODITI E PARCHIMETRI (3033-1270 INTERVENTI DI SICUREZZA STRADALE A TUTELA DEGLI UTENTI DEBOLI: BAMBINI, ANZIANI, DISABILI, PEDONI E CICLISTI (GIA' MIGLIORAMENTO DEI SERVIZI DI POLIZIA MUNICIPALE E DELLA SICUREZZA DELLA CIRCOLAZIONE)		INTERVENTI DI SICUREZZA STRADALE A TUTELA DEGLI UTENTI DEBOLI: BAMBINI, ANZIANI, DISABILI, PEDONI E CICLISTI (GIA' MIGLIORAMENTO ALLA MOBILITA' URBANA	12.001,42	3.750,00					15.751,42	
3038	PROVENTI DA BONUS ELETTRICO (3038-1121.5-101 FONDO INCENTIVANTE AL PERSONALE AFFARI SOCIALI PER PRATICHE BONUS ELETTRICO)		FONDO INCENTIVANTE AL PERSONALE AFFARI SOCIALI PER PRATICHE BONUS ELETTRICO	1.806,38	1.706,88	1.706,88				1.806,38	
3142	RIMBORSO SPESE PER ELEZIONI A CARICO DELLO STATO Vincolo Capitolo 1078 (3142-3144-1078+ SPESE PER LE ELEZIONI POLITICHE, REGIONALI, PROVINCIALI ED EUROPEE - Capitoli vincoli entrata 3142 e 3144)	1078	SPESE PER LE ELEZIONI POLITICHE, REGIONALI, PROVINCIALI ED EUROPEE - Capitoli vincoli entrata 3142 e 3144	1.019,34	79.646,06	80.665,40					
3160	PROVENTI DERIVANTI DALLE SANZIONI PREVISTE DAL DPR 380/2001, ART. 31, COMMA 4/BIS (3160-2131 DEMOLIZIONE OPERE ABBUSIVE E SISTEMAZIONE AREE VERDI CON PROVENTI DERIVANTI DALLE SANZIONI DPR 380/2001, ART. 31 COMMA 4/BIS E 4/TER)		DEMOLIZIONE OPERE ABBUSIVE E SISTEMAZIONE AREE VERDI CON PROVENTI DERIVANTI DALLE SANZIONI DPR 380/2001, ART. 31 COMMA 4/BIS E 4/TER	14.548,00						14.548,00	



Allegato a/2 Risultato di amministrazione - quote vincolate

ELENCO ANALITICO DELLE RISORSE VINCOLATE NEL RISULTATO DI AMMINISTRAZIONE PRESUNTO (\*)

Capitolo di entrata	Descrizione	Capitolo di spesa	Descrizione	Risorse vincolate al 1/1/2022	Entrate vincolate accertate nell'esercizio 2022 (dati presunti)	Impegni presunti esercizio 2022 finanziati da entrate vincolate accertate nell'esercizio o da quote vincolate del risultato di amministrazione (dati presunti)	Fondo plur. vinc. al 31/12/2022 finanziato da entrate vincolate accertate nell'esercizio o da quote vincolate del risultato di amministrazione (dati presunti)	Cancellazione nell'esercizio 2022 di residui attivi vincolati o eliminazione del vincolo su quote del risultato di amministrazione (+) e cancellazione nell'esercizio 2022 di residui passivi finanziati da risorse vincolate (-) (gestione dei residui) (dati presunti)	Cancellazione nell'esercizio 2022 di impegni finanziati dal fondo pluriennale vincolato dopo l'approvazione del rendiconto dell'esercizio 2021 se non reimpegnati nell'esercizio 2023 (+)	Risorse vincolate nel risultato di amministrazione presunto al 31/12/2022	Risorse vincolate presunte al 31/12/2022 applicate al primo esercizio del bilancio di previsione
				(a)	(b)	(c)	(d)	(e)	(f)	(g) = (a) + (b) - (c) - (d) - (e) + (f)	(i)
5067	MUTUO PER SISTEMAZIONE E RIQUALIFICAZIONE DI VIA NUOVA SAN MARZANO I LOTTO GIA' L.R. 51/78 - Capitolo Vincolo Spesa 2813 (5067-2836 LAVORI DI AMPLIAMNETO E RIQUALIFICAZIONE VIA NUOVA SAN MARZANO FINANZIATO CON AVANZO VINCOLA)		LAVORI DI AMPLIAMNETO E RIQUALIFICAZIONE VIA NUOVA SAN MARZANO FINANZIATO CON AVANZO VINCOLATO	234.529,88						234.529,88	
<b>Totale Vincoli derivanti da leggi e dai principi contabili (h/1)</b>				358.109,69	133.301,13	105.919,78		-16.097,00		401.588,04	
<b>Vincoli derivanti da trasferimenti</b>											
2000	TRASFERIMENTI DAL MIBACT PER ACQUISTO LIBRI (2000-1487 ACQUISTO LIBRI PER BIBLIOTECA COMUNALE FINANZIATI DAL TRASFERIMENTO DEL MIBACT)		ACQUISTO LIBRI PER BIBLIOTECA COMUNALE FINANZIATI DAL TRASFERIMENTO DEL MIBACT	7,39						7,39	
2007	TRASFERIMENTO MINISTERO DELL'INTERNO DECRETO AGOSTO 2020 PER FINANZIARE SPESA SOCIALE E TRASPORTO SCOLASTICO A SEGUITO DELL'EMERGENZA EPIDEMIOLOGICA COVID 19 (2007-1167-1168 SPESA SOCIALE FINANZIATA DA FONDI STATALI DECRETO AGOSTO 2020 A SEGUITO DELL'EMERGENZA EPIDEMIOLOGICA COVID 19)		SPESA SOCIALE FINANZIATA DA FONDI STATALI DECRETO AGOSTO 2020 A SEGUITO DELL'EMERGENZA EPIDEMIOLOGICA COVID 19	16.056,64		6.459,44				9.597,20	
2013	CONTRIBUTI PER AUMENTO INDENNITA' AMMINISTRATORI (2013-1092 INDENNITA' AGLI AMMINISTRATORI (SINDACO-ASSESSORI-PRESIDENTE DEL CONSIGLIO))	1092	INDENNITA' AGLI AMMINISTRATORI (SINDACO-ASSESSORI-PRESIDENTE DEL CONSIGLIO)		28.230,08	28.230,08					
2014	TRASFERIMENTI STATALI PER SOLIDARIETA' ALIMENTARE NELL'AMBITO EMERGENZA COVID -19 VINC. CAP SPESA 1547 (2014-1547 FORNITURE GENERI ALIMENTARI PER SOLIDARIETA' ALIMENTARE NELL'AMBITO EMERGENZA COVID-19 FINANZIATE DALLO STATO VINC.CAP. ENTRATA 2014)		FORNITURE GENERI ALIMENTARI PER SOLIDARIETA' ALIMENTARE NELL'AMBITO EMERGENZA COVID-19 FINANZIATE DALLO STATO VINC.CAP. ENTRATA 2014	277.284,84		50.500,00				226.784,84	



Allegato a/2 Risultato di amministrazione - quote vincolate

ELENCO ANALITICO DELLE RISORSE VINCOLATE NEL RISULTATO DI AMMINISTRAZIONE PRESUNTO (\*)

Capitolo di entrata	Descrizione	Capitolo di spesa	Descrizione	Risorse vincolate al 1/1/2022	Entrate vincolate accertate nell'esercizio 2022 (dati presunti)	Impegni presunti esercizio 2022 finanziati da entrate vincolate accertate nell'esercizio o da quote vincolate del risultato di amministrazione (dati presunti)	Fondo plur. vinc. al 31/12/2022 finanziato da entrate vincolate accertate nell'esercizio o da quote vincolate del risultato di amministrazione (dati presunti)	Cancellazione nell'esercizio 2022 di residui attivi vincolati o eliminazione del vincolo su quote del risultato di amministrazione (+) e cancellazione nell'esercizio 2022 di residui passivi finanziati da risorse vincolate (-) (gestione dei residui) (dati presunti)	Cancellazione nell'esercizio 2022 di impegni finanziati dal fondo pluriennale vincolato dopo l'approvazione del rendiconto dell'esercizio 2021 se non reimpegnati nell'esercizio 2023 (+)	Risorse vincolate nel risultato di amministrazione presunto al 31/12/2022	Risorse vincolate presunte al 31/12/2022 applicate al primo esercizio del bilancio di previsione
				(a)	(b)	(c)	(d)	(e)	(f)	(g) = (a) + (b) - (c) - (d) - (e) + (f)	(i)
2017	TRASFERIMENTI DELLO STATO PER RIDUZIONE TARI (2017-1166.11 INTERVENTI DI RIDUZIONI TARI )		INTERVENTI DI RIDUZIONI TARI	48.523,84						48.523,84	
2025	CONTRIBUTO REGIONALE PER DIRITTO ALLO STUDIO L. 30/85 ED ASSISTENZA SCOLASTICA L. 388/00 - FORNITURA LIBRI SCUOLE ELEMENATRI, MEDIE E SUPERIORI. - Capitolo Vincolo U. 1429 (2025-1429 FORNITURA LIBRI SCOLASTICI SCUOLE ELEMENTARI, MEDIE E SUPERIORI FINANZIATA CON L.R. 30/85 E L.R. 388/00 - Vincolo capitolo E. 2025	1429	FORNITURA LIBRI SCOLASTICI SCUOLE ELEMENTARI, MEDIE E SUPERIORI FINANZIATA CON L.R. 30/85 E L.R. 388/00 - Vincolo capitolo E. 2025	136.088,07	108.838,97	108.838,97				136.088,07	
2040	TRASFERIMENTI DALLA CITTA' METROPOLITANA DI NAPOLI A TITOLO DI SOVVENZIONI PER INIZIATIVE NATALIZIE (2040-1533 INIZIATIVE NATALIZIE FINANZIATE CON TRASFERIMENTI DALLA CITTA' METROPOLITANA DI NAPOLI A TITOLO DI SOVVENZIONI )	1533	INIZIATIVE NATALIZIE FINANZIATE CON TRASFERIMENTI DALLA CITTA' METROPOLITANA DI NAPOLI A TITOLO DI SOVVENZIONI		117.000,00	117.000,00					
2062	TRASFERIMENTI CONTRIBUTI REGIONALI PER INCLUSIONE SCOLASTICA ALUNNI CON DISABILIA' SENSORIALI D.R. N 7/2019 (2062-1886 TRASPORTO SCOLASTICO FINANZIATO CON CONTRIBUTI REGIONALI PER INCLUSIONE SCOLASTICA ALUNNI CON DISABILIA' SENSORIALI D.R. N 7/2019)		TRASPORTO SCOLASTICO FINANZIATO CON CONTRIBUTI REGIONALI PER INCLUSIONE SCOLASTICA ALUNNI CON DISABILIA' SENSORIALI D.R. N 7/2019	10.559,93						10.559,93	
3013	PROVENTI SERVIZIO MENSA SCOLASTICA-Capitolo Vincolo U. 1416 (3013-1416 SPESE PER IL SERVIZIO DELLE MENSE SCOLASTICHE - Riferimento Entrata Cap. 3013 e 3014 -)		SPESE PER IL SERVIZIO DELLE MENSE SCOLASTICHE - Riferimento Entrata Cap. 3013 e 3014 -	14.766,34	32.561,09					47.327,43	



Allegato a/2 Risultato di amministrazione - quote vincolate

ELENCO ANALITICO DELLE RISORSE VINCOLATE NEL RISULTATO DI AMMINISTRAZIONE PRESUNTO (\*)

Capitolo di entrata	Descrizione	Capitolo di spesa	Descrizione	Risorse vincolate al 1/1/2022	Entrate vincolate accertate nell'esercizio 2022 (dati presunti)	Impegni presunti esercizio 2022 finanziati da entrate vincolate accertate nell'esercizio o da quote vincolate del risultato di amministrazione (dati presunti)	Fondo plur. vinc. al 31/12/2022 finanziato da entrate vincolate accertate nell'esercizio o da quote vincolate del risultato di amministrazione (dati presunti)	Cancellazione nell'esercizio 2022 di residui attivi vincolati o eliminazione del vincolo su quote del risultato di amministrazione (+) e cancellazione nell'esercizio 2022 di residui passivi finanziati da risorse vincolate (-) (gestione dei residui) (dati presunti)	Cancellazione nell'esercizio 2022 di impegni finanziati dal fondo pluriennale vincolato dopo l'approvazione del rendiconto dell'esercizio 2021 se non reimpegnati nell'esercizio 2023 (+)	Risorse vincolate nel risultato di amministrazione presunto al 31/12/2022	Risorse vincolate presunte al 31/12/2022 applicate al primo esercizio del bilancio di previsione
				(a)	(b)	(c)	(d)	(e)	(f)	(g) = (a) + (b) - (c) - (d) - (e) + (f)	(i)
4005	PROVENTI DERIVANTI DALLA CONCESSIONE DI AREE CIMITERIALI (4005-3303 OPERE DI URBANIZZAZIONE AL CIMITERO COMUNALE (RELATIVE ALL'AREA INTERESSATA DALLA REALIZZAZIONE DEI LOCULI CIMITERIALI))		OPERE DI URBANIZZAZIONE AL CIMITERO COMUNALE (RELATIVE ALL'AREA INTERESSATA DALLA REALIZZAZIONE DEI LOCULI CIMITERIALI)	10.226,15						10.226,15	
4006	PROVENTI DERIVANTI DA CONCESSIONI DI AREE CIMITERIALI PER COSTRUZIONE LOCULI. Cap. Uscita 3304 e Cap. 3303 (4006-3304 COSTRUZIONE DI LOCULI, COLOMBARI, ETC. Capitolo vincolo entrata 4006)		COSTRUZIONE DI LOCULI, COLOMBARI, ETC. Capitolo vincolo entrata 4006	18.854,00	13.000,00	31.854,00					
4035	PROVENTI ORDINARI DERIVANTI DALLE CONCESSIONI EDILIZIE (4035-4036-2166 MANUTENZIONE STRAORDINARIA IMPIANTI TECNOLOGICI DI PROPRIETA' COMUNALE)		MANUTENZIONE STRAORDINARIA IMPIANTI TECNOLOGICI DI PROPRIETA' COMUNALE	48.490,81						48.490,81	
4037	TRASFERIMENTO STATALE PER REALIZZAZIONE CAMPO POLIVALENTE COPERTO SCUOLA VIA V. GIULIANO (4037-2439 CONTRIBUTO STATALE PER REALIZZAZIONE CAMPO POLIVALENTE COPERTO SCUOLA V. GIULIANO)		CONTRIBUTO STATALE PER REALIZZAZIONE CAMPO POLIVALENTE COPERTO SCUOLA V. GIULIANO	36,00						36,00	
4063	INCARICHI DI PROGETTAZIONE PER INTERVENTI DI ADEGUAMENTO ANTISISMICO DEGLI EDIFICI COMUNALI ADIBITI AD USO SCOLASTICO FONDI MIUR (4063-2490 INCARICHI DI PROGETTAZIONE PER INTERVENTI DI ADEGUAMENTO ANTISISMICO DEGLI EDIFICI COMUNALI ADIBITI AD USO SCOLASTICO FONDI MIUR)		INCARICHI DI PROGETTAZIONE PER INTERVENTI DI ADEGUAMENTO ANTISISMICO DEGLI EDIFICI COMUNALI ADIBITI AD USO SCOLASTICO FONDI MIUR	130,72						130,72	



Allegato a/2 Risultato di amministrazione - quote vincolate

ELENCO ANALITICO DELLE RISORSE VINCOLATE NEL RISULTATO DI AMMINISTRAZIONE PRESUNTO (\*)

Capitolo di entrata	Descrizione	Capitolo di spesa	Descrizione	Risorse vincolate al 1/1/2022	Entrate vincolate accertate nell'esercizio 2022 (dati presunti)	Impegni presunti esercizio 2022 finanziati da entrate vincolate accertate nell'esercizio o da quote vincolate del risultato di amministrazione (dati presunti)	Fondo plur. vinc. al 31/12/2022 finanziato da entrate vincolate accertate nell'esercizio o da quote vincolate del risultato di amministrazione (dati presunti)	Cancellazione nell'esercizio 2022 di residui attivi vincolati o eliminazione del vincolo su quote del risultato di amministrazione (+) e cancellazione nell'esercizio 2022 di residui passivi finanziati da risorse vincolate (-) (gestione dei residui) (dati presunti)	Cancellazione nell'esercizio 2022 di impegni finanziati dal fondo pluriennale vincolato dopo l'approvazione del rendiconto dell'esercizio 2021 se non reimpegnati nell'esercizio 2023 (+)	Risorse vincolate nel risultato di amministrazione presunte al 31/12/2022	Risorse vincolate presunte al 31/12/2022 applicate al primo esercizio del bilancio di previsione
				(a)	(b)	(c)	(d)	(e)	(f)	(g) = (a) + (b) - (c) - (d) - (e) + (f)	(i)
4070	TRASFERIMENTI PER CENTRI ESTIVI (4070-2207 ACQUISTO ATTREZZATURE FINANZIATE DA TRASFERIMENTI PER CENTRI ESTIVI )	2207	ACQUISTO ATTREZZATURE FINANZIATE DA TRASFERIMENTI PER CENTRI ESTIVI		28.967,77	28.967,77					
4087	CONTRIBUTO CITTA' METROPOLITANA PER I LAVORI DI RIQUALIFICAZIONE DELLA VIA F. TURATI (4087-2828 I LAVORI DI RIQUALIFICAZIONE DELLA VIA F. TURATI - CONTRIBUTO CITTA' METROPOLITANA)	2828	I LAVORI DI RIQUALIFICAZIONE DELLA VIA F. TURATI - CONTRIBUTO CITTA' METROPOLITANA		1.199.170,00	1.199.170,00					
4089	FINANZIAMENTO DEL MEF PER INTERVENTI DI EFFICIENTAMENTO ENERGETICO CONSISTENTI IN LAVORI DI SOSTITUZIONE A MINOR DISPERSIONE TERMICA AULE SCUOLA MEDIA FALCONE (4089-2833 FINANZIAMENTO DEL MEF PER INTERVENTI DI EFFICIENTAMENTO ENERGETICO CONSISTENTI IN LAVORI DI SOSTITUZIONE A MINOR DISPERSIONE TERMICA AULE SCUOLA MEDIA FALCONE)		FINANZIAMENTO DEL MEF PER INTERVENTI DI EFFICIENTAMENTO ENERGETICO CONSISTENTI IN LAVORI DI SOSTITUZIONE A MINOR DISPERSIONE TERMICA AULE SCUOLA MEDIA FALCONE	42.493,29						42.493,29	
4094	CONTRIBUTI REGIONALI PER AZIONI E PROGETTI IN MATERIA DI SICUREZZA URBANA (4094-3104 ACQUISTO MEZZI DI TRASPORTO PER SICUREZZA URBANA FINANZIATO CON CONTRIBUTI REGIONALI)		ACQUISTO MEZZI DI TRASPORTO PER SICUREZZA URBANA FINANZIATO CON CONTRIBUTI REGIONALI	126,73		126,73					



Allegato a/2 Risultato di amministrazione - quote vincolate

ELENCO ANALITICO DELLE RISORSE VINCOLATE NEL RISULTATO DI AMMINISTRAZIONE PRESUNTO (\*)

Capitolo di entrata	Descrizione	Capitolo di spesa	Descrizione	Risorse vincolate al 1/1/2022	Entrate vincolate accertate nell'esercizio 2022 (dati presunti)	Impegni presunti esercizio 2022 finanziati da entrate vincolate accertate nell'esercizio o da quote vincolate del risultato di amministrazione (dati presunti)	Fondo plur. vinc. al 31/12/2022 finanziato da entrate vincolate accertate nell'esercizio o da quote vincolate del risultato di amministrazione (dati presunti)	Cancellazione nell'esercizio 2022 di residui attivi vincolati o eliminazione del vincolo su quote del risultato di amministrazione (+) e cancellazione nell'esercizio 2022 di residui passivi finanziati da risorse vincolate (-) (gestione dei residui) (dati presunti)	Cancellazione nell'esercizio 2022 di impegni finanziati dal fondo pluriennale vincolato dopo l'approvazione del rendiconto dell'esercizio 2021 se non reimpegnati nell'esercizio 2023 (+)	Risorse vincolate nel risultato di amministrazione presunte al 31/12/2022	Risorse vincolate presunte al 31/12/2022 applicate al primo esercizio del bilancio di previsione
				(a)	(b)	(c)	(d)	(e)	(f)	(g) = (a) + (b) - (c) - (d) - (e) + (f)	(i)
4118	CONTRIBUTI CITTA' METROPOLITANA DI NAPOLI PER INTERVENTI DI ADEGUAMENTO E MANUTEN. STRAORDINARIA IMMOBILI DI PROPRIETA' COMUNALE DESTINATI A MUSEI,SALE TEATRALI, AUDITORIUM (4118-2458 INTERVENTI DI ADEGUAMENTO E MANUTEN. STRAORDINARIA IMMOBILI DI PROPRIETA' COMUNALE DESTINATI A MUSEI,SALE TEATRALI, AUDITORIUM FINANZIATI CON CONTRIBUTI CITTA' METROPOLITANA DI NAPOLI )	2458	INTERVENTI DI ADEGUAMENTO E MANUTEN. STRAORDINARIA IMMOBILI DI PROPRIETA' COMUNALE DESTINATI A MUSEI,SALE TEATRALI, AUDITORIUM FINANZIATI CON CONTRIBUTI CITTA' METROPOLITANA DI NAPOLI		20.000,00	20.000,00					
<b>Totale Vincoli derivanti da trasferimenti (h/2)</b>				623.644,75	1.547.767,91	1.591.146,99				580.265,67	
<b>Vincoli derivanti dalla contrazione di mutui</b>											
<b>Totale Vincoli derivanti dalla contrazione di mutui (h/3)</b>											
<b>Vincoli formalmente attribuiti dall'ente</b>											
2.3	AVANZO DI AMMINISTRAZIONE VINCOATO DA DISPOSIZIONI DELL'ENTE (4035 - 2836 LAVORI DI AMPLIAMNETO E RIQUALIFICAZIONE VIA NUOVA SAN MARZANO FINANZIATO CON AVANZO VINCOLATO)	2836	LAVORI DI AMPLIAMNETO E RIQUALIFICAZIONE VIA NUOVA SAN MARZANO FINANZIATO CON AVANZO VINCOLATO	500.379,99		45.355,01				455.024,98	
<b>Totale Vincoli formalmente attribuiti dall'ente (h/4)</b>				500.379,99		45.355,01				455.024,98	



Allegato a/2 Risultato di amministrazione - quote vincolate

ELENCO ANALITICO DELLE RISORSE VINCOLATE NEL RISULTATO DI AMMINISTRAZIONE PRESUNTO (\*)

Capitolo di entrata	Descrizione	Capitolo di spesa	Descrizione	Risorse vincolate al 1/1/2022	Entrate vincolate accertate nell'esercizio 2022 (dati presunti)	Impegni presunti esercizio 2022 finanziati da entrate vincolate accertate nell'esercizio o da quote vincolate del risultato di amministrazione (dati presunti)	Fondo plur. vinc. al 31/12/2022 finanziato da entrate vincolate accertate nell'esercizio o da quote vincolate del risultato di amministrazione (dati presunti)	Cancellazione nell'esercizio 2022 di residui attivi vincolati o eliminazione del vincolo su quote del risultato di amministrazione (+) e cancellazione nell'esercizio 2022 di residui passivi finanziati da risorse vincolate (-) (gestione dei residui) (dati presunti)	Cancellazione nell'esercizio 2022 di impegni finanziati dal fondo pluriennale vincolato dopo l'approvazione del rendiconto dell'esercizio 2021 se non reimpegnati nell'esercizio 2023 (+)	Risorse vincolate nel risultato di amministrazione presunto al 31/12/2022	Risorse vincolate presunte al 31/12/2022 applicate al primo esercizio del bilancio di previsione
				(a)	(b)	(c)	(d)	(e)	(f)	(g) = (a) + (b) - (c) - (d) - (e) + (f)	(i)
<b>Altri vincoli</b>											
3005	PROVENTI PER ACCESSO AL SITO ARCHEO/FLUVIALE DI LONGOLA (3005-1477 MANUTENZIONE ORDINARIA E RIPARAZIONI AL SITO ARCHEO/FLUVIALE DI LONGOLA)		MANUTENZIONE ORDINARIA E RIPARAZIONI AL SITO ARCHEO/FLUVIALE DI LONGOLA		50,00					50,00	
3027	FINANZIAMENTO DA PARTE DEL C.I.S.S. DI UN PROGETTO SU TEMATICHE SOCIO/SANITARIE (3027-1409 REALIZZAZIONE PROGETTO SU TEMATICHE SOCIO/SANITARIE FINANZIATO DAL C.I.S.S.)	1409	REALIZZAZIONE PROGETTO SU TEMATICHE SOCIO/SANITARIE FINANZIATO DAL C.I.S.S.	456,50		456,50					
<b>Totale Altri vincoli (h/5)</b>				456,50	50,00	456,50				50,00	
<b>Totale risorse vincolate (h = h/1 + h/2 + h/3 + h/4 + h/5)</b>				1.482.590,93	1.681.119,04	1.742.878,28		-16.097,00		1.436.928,69	

Totale quote accantonate riguardanti le risorse vincolate da legge (i/1)	
Totale quote accantonate riguardanti le risorse vincolate da trasferimenti (i/2)	
Totale quote accantonate riguardanti le risorse vincolate da finanziamenti (i/3)	
Totale quote accantonate riguardanti le risorse vincolate dall'ente (i/4)	
Totale quote accantonate riguardanti le risorse vincolate da altro (i/5)	
<b>Totale quote accantonate riguardanti le risorse vincolate (i = i/1 + i/2 + i/3 + i/4 + i/5)</b>	
Totale quote vincolate da legge al netto di quelle che sono state oggetto di accantonamenti (l/1 = h/1 - i/1)	401.588,04
Totale quote vincolate da trasferimenti al netto di quelle che sono state oggetto di accantonamenti (l/2 = h/2 - i/2)	580.265,67
Totale quote vincolate da finanziamenti al netto di quelle che sono state oggetto di accantonamenti (l/3 = h/3 - i/3)	
Totale quote vincolate dall'Ente al netto di quelle che sono state oggetto di accantonamenti (l/4 = h/4 - i/4)	455.024,98
Totale quote vincolate dall'Ente al netto di quelle che sono state oggetto di accantonamenti (l/5 = h/5 - i/5)	50,00
<b>Totale quote vincolate dall'Ente al netto di quelle che sono state oggetto di accantonamenti (l = h - i)<sup>(1)</sup></b>	1.436.928,69



Allegato a/2 Risultato di amministrazione - quote vincolate

ELENCO ANALITICO DELLE RISORSE VINCOLATE NEL RISULTATO DI AMMINISTRAZIONE PRESUNTO (\*)

Capitolo di entrata	Descrizione	Capitolo di spesa	Descrizione	Risorse vincolate al 1/1/2022	Entrate vincolate accertate nell'esercizio 2022 (dati presunti)	Impegni presunti esercizio 2022 finanziati da entrate vincolate accertate nell'esercizio o da quote vincolate del risultato di amministrazione (dati presunti)	Fondo plur. vinc. al 31/12/2022 finanziato da entrate vincolate accertate nell'esercizio o da quote vincolate del risultato di amministrazione (dati presunti)	Cancellazione nell'esercizio 2022 di residui attivi vincolati o eliminazione del vincolo su quote del risultato di amministrazione (+) e cancellazione nell'esercizio 2022 di residui passivi finanziati da risorse vincolate (-) (gestione dei residui) (dati presunti)	Cancellazione nell'esercizio 2022 di impegni finanziati dal fondo pluriennale vincolato dopo l'approvazione del rendiconto dell'esercizio 2021 se non reimpegnati nell'esercizio 2023 (+)	Risorse vincolate nel risultato di amministrazione presunto al 31/12/2022	Risorse vincolate presunte al 31/12/2022 applicate al primo esercizio del bilancio di previsione
				(a)	(b)	(c)	(d)	(e)	(f)	$(g) = (a) + (b) - (c) - (d) - (e) + (f)$	(i)

(\*) Allegato obbligatorio nel caso in cui il bilancio di previsione preveda l'utilizzo delle quote vincolate del risultato di amministrazione presunto

(1) Importo immediatamente utilizzabile nelle more dell'approvazione del rendiconto. Nel corso dell'esercizio provvisorio è utilizzabile nei limiti di quanto previsto nel principio applicato della contabilità finanziaria.





Allegato a/3 Risultato di amministrazione - quote destinate

ELENCO ANALITICO DELLE RISORSE DESTINATE AGLI INVESTIMENTI NEL RISULTATO DI AMMINISTRAZIONE PRESUNTO (\*)

Capitolo di entrata	Descrizione	Capitolo di spesa	Descrizione	Risorse destinate agli investimenti al 1/1/2022	Entrate destinate agli investimenti accertate nell'esercizio 2022 (dato presunto)	Impegni esercizio 2022 finanziati da entrate destinate accertate nell'esercizio o da quote destinate del risultato di amministrazione (dati presunti)	Fondo plur. vinc. al 31/12/2022 finanziato da entrate destinate accertate nell'esercizio o da quote destinate del risultato di amministrazione	Cancellazione di residui attivi costituiti da risorse destinate agli investimenti o eliminazione della destinazione su quote del risultato di amministrazione (+) e cancellazione di residui passivi finanziati da risorse destinate agli investimenti (-) (gestione dei residui)	Risorse destinate agli investimenti nel risultato di amministrazione presunto al 31/12/2022	Risorse destinate agli investimenti nel risultato presunte al 31/12/2022 applicate al primo esercizio del bilancio di previsione
				(a)	(b)	(c)	(d)	(e)	$(f) = (a) + (b) - (c) - (d) - (e)$	(g)

(\*) Allegato obbligatorio nel caso in cui il bilancio di previsione approvato dopo l'approvazione del rendiconto dell'esercizio N-1 preveda l'utilizzo delle quote del risultato di amministrazione destinate agli investimenti

(1) Le risorse destinate agli investimenti costituiscono una componente del risultato di amministrazione utilizzabile solo a seguito dell'approvazione del rendiconto dell'esercizio precedente.



Allegato g) - Parametri comuni

TABELLA DEI PARAMETRI OBIETTIVI PER I COMUNI AI FINI DELL'ACCERTAMENTO DELLA CONDIZIONE DI ENTE STRUTTURALMENTE DEFICITARIO

			Barrare la condizione che ricorre	
P1	50010	Indicatore 1.1 (Incidenza spese rigide - ripiano disavanzo, personale e debito - su entrate correnti) maggiore del 48%	SI	<input checked="" type="checkbox"/>
P2	50020	Indicatore 2.8 (Incidenza degli incassi delle entrate proprie sulle previsioni definitive di parte corrente) minore del 22%	SI	<input checked="" type="checkbox"/>
P3	50030	Indicatore 3.2 (Anticipazioni chiuse solo contabilmente) maggiore di 0	SI	<input checked="" type="checkbox"/>
P4	50040	Indicatore 10.3 (Sostenibilità debiti finanziari) maggiore del 16%	SI	<input checked="" type="checkbox"/>
P5	50050	Indicatore 12.4 (Sostenibilità disavanzo effettivamente a carico dell'esercizio) maggiore dell'1,20%	SI	<input checked="" type="checkbox"/>
P6	50060	Indicatore 13.1 (Debiti riconosciuti e finanziati) maggiore dell'1%	SI	<input checked="" type="checkbox"/>
P7	50070	[Indicatore 13.2 (Debiti in corso di riconoscimento) + Indicatore 13.3 (Debiti riconosciuti e in corso di finanziamento)] maggiore dello 0,60%	SI	<input checked="" type="checkbox"/>
P8	50080	Indicatore concernente l'effettiva capacità di riscossione (riferito al totale delle entrate) minore del 47%	<input checked="" type="checkbox"/>	NO

Gli enti locali che presentano almeno la metà dei parametri deficitari (la condizione "SI" identifica il parametro deficitario) sono strutturalmente deficitari ai sensi dell'articolo 242, comma 1, Tuel.

Sulla base dei parametri suindicati l'ente è da considerarsi in condizioni strutturalmente deficitarie			SI	<input checked="" type="checkbox"/>
--	--	--	----	-------------------------------------

**COMUNE DI POGGIOMARINO**

**Nota Integrativa**  
al  
**Bilancio di Previsione**  
**2023 / 2025**



#### Riferimenti normativi e principi contabili

- Allegato n. 4/1: par. 9.3, 4° capoverso, punto m); par. 9.7, 4° capoverso, punto 1) e 5° capoverso; paragrafo 9.8, 19° capoverso; 9.11.
- Decreto legislativo n. 118/2011: art. 11, comma 3, punto g) e comma 5.
- Decreto legislativo n. 267/2000: art. 172, comma 1.
- Articolo 62, comma 8, del Decreto Legge n. 112/2008, convertito nella Legge n. 133/2008.
- Articolo 4, comma 6, decreto del Ministero dell'economia e delle finanze, di concerto con il Ministero dell'interno, del 2 aprile 2015.

## Premessa

Il principio contabile applicato concernente la programmazione di bilancio, allegato al d.lgs. n. 118/2011, prevede la stesura della Nota Integrativa quale allegato al bilancio di previsione in cui sono descritti i contenuti del bilancio.

La Nota Integrativa è il documento con il quale si completano ed arricchiscono le informazioni del bilancio integrandone i dati quantitativi al fine di renderne più chiara e significativa la lettura.

In particolare, la Nota Integrativa risponde a tre funzioni essenziali:

- a) *analitico-descrittiva*, che dà l'illustrazione dei dati contabili che per la loro sinteticità non sono di immediata comprensione;
- b) *informativa-integrativa*, che consente la produzione di ulteriori dati che non possono essere inseriti nei documenti contabili;
- c) *esplicativa*, che consente di motivare le ipotesi assunte ed i principi/criteri adottati nella determinazione dei valori di bilancio.

La Nota Integrativa, inoltre, deve rispettare i seguenti contenuti:

1. i criteri di valutazione adottati per la formulazione delle previsioni, con particolare riferimento agli stanziamenti riguardanti gli accantonamenti per le spese potenziali e al fondo crediti di dubbia esigibilità, dando illustrazione dei crediti per i quali non è previsto l'accantonamento a tale fondo;
2. l'elenco analitico delle quote vincolate e accantonate del risultato di amministrazione presunto al 31 dicembre dell'esercizio precedente, distinguendo i vincoli derivanti dalla legge e dai principi contabili, dai trasferimenti, da mutui e altri finanziamenti, vincoli formalmente attribuiti dall'ente;
3. l'elenco analitico degli utilizzi delle quote vincolate e accantonate del risultato di amministrazione presunto, distinguendo i vincoli derivanti dalla legge e dai principi contabili, dai trasferimenti, da mutui e altri finanziamenti, vincoli formalmente attribuiti dall'ente;
4. l'elenco degli interventi programmati per spese di investimento finanziati col ricorso al debito e con le risorse disponibili;
5. nel caso in cui gli stanziamenti riguardanti il fondo pluriennale vincolato comprendono anche investimenti ancora in corso di definizione, le cause che non hanno reso possibile porre in essere la programmazione necessaria alla definizione dei relativi cronoprogrammi;
6. l'elenco delle garanzie principali o sussidiarie prestate dall'ente a favore di enti e di altri soggetti ai sensi delle leggi vigenti;
7. gli oneri e gli impegni finanziari stimati e stanziati in bilancio, derivanti da contratti relativi a strumenti finanziari derivati o da contratti di finanziamento che includono una componente derivata;
8. l'elenco dei propri enti ed organismi strumentali, precisando che i relativi bilanci consuntivi sono consultabili nel proprio sito internet fermo restando quanto previsto per gli enti locali dall'articolo 172, comma 1, lettera a) del decreto legislativo 18 agosto 2000, n. 267;
9. l'elenco delle partecipazioni possedute con l'indicazione della relativa quota percentuale;
10. altre informazioni riguardanti le previsioni, richieste dalla legge o necessarie per l'interpretazione del bilancio.

## 1. Criteri di valutazione adottati

I criteri di valutazione adottati nella formulazione delle previsioni triennali di entrata e spesa del bilancio di previsione 2023 - 2025 rispettano i principi di cui all'art. 80 del d.lgs. n. 118/2011 e del relativo all'allegato n. 1 "Principi generali o postulati":

1. Principio dell'annualità;
2. Principio dell'unità;
3. Principio dell'universalità;
4. Principio dell'integrità;
5. Principio della veridicità, attendibilità, correttezza e comprensibilità;
6. Principio della significatività e rilevanza;
7. Principio della flessibilità;
8. Principio della congruità;
9. Principio della prudenza;
10. Principio della coerenza;
11. Principio della continuità e della costanza;
12. Principio della comparabilità e della verificabilità;
13. Principio della neutralità;
14. Principio della pubblicità;
15. Principio dell'equilibrio di bilancio;
16. Principio della competenza finanziaria;
17. Principio della competenza economica;
18. Principio della prevalenza della sostanza sulla forma.

Le previsioni di entrata sono classificate in:

- a) *titoli*, definiti secondo la fonte di provenienza dell'entrata;
- b) *tipologie*, definite in base alla natura delle entrate, nell'ambito di ciascuna fonte di provenienza. La tipologia rappresenta l'unità elementare del bilancio parte entrata.

Le previsioni di spesa sono classificate in:

- a) *missioni*, che rappresentano le funzioni principali e gli obiettivi strategici perseguiti dagli enti locali, utilizzando risorse finanziarie, umane e strumentali ad esse destinate;
- b) *programmi*, che rappresentano gli aggregati omogenei di attività svolte a perseguire gli obiettivi definiti nell'ambito delle missioni. Il programma rappresenta pertanto l'unità elementare del bilancio parte spesa.

La formulazione delle previsioni è stata effettuata:

1. per ciò che concerne l'*entrata*, le previsioni sono state stimate con riferimento ai presumibili livelli di accertamento dell'esercizio 2023 definiti con riferimento all'applicazione del principio di contabilità finanziaria potenziata, rettificata per eventuali aumenti/riduzioni che possono intervenire da modifiche normative e da indirizzi già assunti;
2. per ciò che concerne la *spesa*, tenendo conto dei livelli delle previsioni iniziali 2022 eventualmente modificate nel corso dell'esercizio per effetto di intervenute esigenze di fabbisogni finanziari ricorrenti, delle spese obbligatorie, di quelle consolidate, di quelle derivanti da obbligazioni già assunte in esercizi precedenti, delle spese che presumibilmente inizieranno a divenire esigibili dal 2023. Naturalmente, anche per la spesa, le rettifiche riguardano soprattutto le conseguenze del COVID-19 ed il contestuale ritorno alla quasi normalità, nonché i rincari energetici dovuti al conflitto in atto che ormai dura da più di un anno.

In particolare, per garantire la flessibilità del bilancio, nella missione “Fondi e Accantonamenti”, all’interno del programma “Fondo di riserva”, è stato previsto un *fondo di riserva* conforme ai limiti di cui all’art. 166 comma 2-ter del d.lgs. n. 267/2000:

- o non inferiore allo 0,30 e non superiore al 2 per cento del totale delle spese correnti di competenza inizialmente previste in bilancio;

<b>BILANCIO</b>	<b>SPESE CORRENTI</b>	<b>Minimo 0,3%</b>	<b>Massimo 2,0%</b>	<b>STANZIAMENTO FONDO DI RISERVA</b>	<b>% Applicata</b>
2023	12.211.271	36.634	244.225	41.660	0,34
2024	12.110.876	36.333	242.218	45.000	0,37
<b>2025</b>	11.181.575	33.545	223.632	40.000	0,36

Inoltre, sempre nella missione “Fondi e Accantonamenti”, all’interno del programma “Fondo di riserva”, è stato iscritto un *fondo di riserva di cassa* non inferiore allo 0,2 per cento delle spese finali (costituito dalla somma dei primi tre titoli delle spese), il cui utilizzo avviene con deliberazioni dell’organo esecutivo.

<b>SPESE FINALI</b>	<b>Minimo 0,20%</b>	<b>STANZIAMENTO FONDO DI RISERVA DI CASSA</b>	<b>% Applicata</b>
22.294.578	44.589	150.000	0,67

In più, così come espressamente richiesto nell’allegato n. 4/1, di seguito sono descritti i criteri che hanno condotto alla valorizzazione nel programma “Altri fondi” all’interno della missione “Fondi e Accantonamenti”, delle voci di spesa all’interno del macroaggregato “Altre spese correnti”:

- a) degli stanziamenti riguardanti gli accantonamenti per le *spese potenziali*;
- b) degli stanziamenti riguardanti gli accantonamenti al *fondo crediti di dubbia esigibilità*, dando illustrazione dei crediti per i quali non è previsto per legge o altra disposizione l’accantonamento a tale fondo;
- c) degli stanziamenti riguardanti al fondo garanzia crediti commerciali

*Sono stati previsti stanziamenti minimi per accantonamenti spese potenziali, considerato l’ammontare congruo del fondo accantonato in sede di rendiconto 2021, secondo le prescrizioni della Corte dei Conti.*

*Infatti* la Sezione Campania 7-2018- PRSP ha effettuato la classificazione delle passività potenziali del Comune, distinguendole tra debiti certi, passività probabili, passività possibili e passività da evento remoto, secondo i seguenti principi: - il debito certo - indice di rischio 100%, è l’evento che si è concretizzato in un’assenza esecutiva, ma momentaneamente sospesa ex lege, per effetto della art. 1, comma 714-bis l. 218/2015;

- la passività “probabile”, con indice di rischio del 51%, (che impone un ammontare di accantonamento chesia pari almeno a tale percentuale), è quella in cui rientrano i casi di

provvedimenti giurisdizionali non esecutivi, nonché i giudizi non ancora esitati in decisione, per cui l'avvocato abbia espresso un giudizio di soccombenza di grande rilevanza (cfr., al riguardo, documento OIC n. 31 e la definizione dello IAS 37, in base al quale l'evento è probabile quando si ritiene sia più verosimile che il fatto si verifichi piuttosto che il contrario);

- la passività "possibile" che, in base al documento OIC n. 31, nonché dello IAS 37, è quella in relazione alla quale il fatto che l'evento si verifichi è inferiore al probabile e, quindi, il range di accantonamento oscilla tra un massimo del 49% e un minimo determinato in relazione alla soglia del successivo criterio di classificazione;

- la passività da evento "remoto", la cui probabilità è stimata inferiore al 10%, con accantonamento previsto pari a zero.

L'esigenza di giungere ad una corretta quantificazione del fondo rischi è stata fatta propria, più volte, dalla giurisprudenza di questa Corte. Significativa, da ultimo, quanto sostenuto dalla sezione delle Autonomie, nella Del. n. 14/2017, nella parte in cui si afferma che "...Particolare attenzione deve essere riservata alla quantificazione degli altri accantonamenti a fondi, ad iniziare dal fondo contenzioso, legato a rischi di soccombenza su procedure giudiziarie in corso. Risulta essenziale procedere ad una costante ricognizione e all'aggiornamento del contenzioso formatosi per attestare la congruità degli accantonamenti, che deve essere verificata dall'Organo di revisione. Anche in questo caso, la somma accantonata non darà luogo ad alcun impegno di spesa e confluirà nel risultato di amministrazione per la copertura delle eventuali spese derivanti da sentenza definitiva, a tutela degli equilibri di competenza nell'anno in cui si verificherà l'eventuale soccombenza..."

nella missione "Fondi e accantonamenti", all'interno del programma "Altri fondi", sono previsti per gli anni 2023, 2024, 2025 € 10.000,00 riguardanti il fondo rischi contenzioso.

Per quanto invece concerne la valorizzazione del *fondo crediti di dubbia esigibilità*, i relativi stanziamenti sono stati determinati anch'essi nel rispetto del principio di *prudenza* e dei valori stabiliti dalla legge n. 190/2014. A tal fine è previsto nel bilancio di previsione nella missione "Fondi e accantonamenti" il programma "Fondo crediti di dubbia esigibilità" il cui ammontare è determinato in considerazione della dimensione degli stanziamenti relativi ai crediti che si prevede si formeranno nell'esercizio, della loro natura e dell'andamento del fenomeno negli ultimi cinque esercizi precedenti (la media del rapporto tra incassi e accertamenti per ciascuna tipologia di entrata).

Il fondo è stato calcolato secondo quanto stabilito dal principio contabile con riferimento alla media dell'andamento delle entrate (accertamenti/incassi) nel quinquennio precedente.

La media è stata calcolata con la modalità:

- o della media semplice tra totale incassato e totale accertato

La scelta sulla modalità di calcolo della media è motivata:

- o da una più fedele rappresentazione dell'andamento reale delle riscossioni

Si evidenzia che nel calcolo del fondo si sono fatti concorrere tutti i capitoli di entrata fatta eccezione di quelli relativi a:



i crediti da altre amministrazioni pubbliche e dalla U.E., in quanto destinate ad essere accertate a seguito dell'assunzione dell'impegno da parte dell'amministrazione erogante;

- le entrate tributarie che sulla base dei nuovi principi sono accertate per cassa (v. principio contabile 3.7);

- Si riporta di seguito la composizione del FCDE per il triennio 2023-2025:

<b>Fondo crediti di dubbia esigibilità - bilancio di previsione 2023</b>					
<b>Classificazione</b>	<b>Capitolo</b>	<b>Descrizione</b>		<b>Accantonamento minimo</b>	<b>Accantonamento effettivo</b>
<b>1</b>		<b>Entrate correnti di natura tributaria, contributiva e perequativa</b>			
<b>1.01</b>		<b>Tributi</b>			
1.01.01.08.002	1003	IMPOSTA COMUNALE SUGLI IMMOBILI ESERCIZI PREGRESSI Modalità di calcolo: Media semplice sui totali (8,28)	2023 2024 2025	4.140,00 8.280,00 8.280,00	4.140,00 8.280,00 8.280,00
1.01.01.61.001	1029	IMPOSTA UNICA COMUNALE (I.U.C.) - COMPONENTE TASSA RIFIUTI(TARI) Modalità di calcolo: Media semplice sui totali (40,82)	2023 2024 2025	1.466.362,57 1.558.479,03 1.558.479,03	1.466.362,57 1.558.478,57 1.557.478,57
		<b>Totale Tipologia 1.01</b>	<b>2023</b> <b>2024</b> <b>2025</b>	<b>1.470.502,57</b> <b>1.566.759,03</b> <b>1.566.759,03</b>	<b>1.470.502,57</b> <b>1.566.758,57</b> <b>1.565.758,57</b>
		<b>Totale Titolo 1</b>	<b>2023</b> <b>2024</b> <b>2025</b>	<b>1.470.502,57</b> <b>1.566.759,03</b> <b>1.566.759,03</b>	<b>1.470.502,57</b> <b>1.566.758,57</b> <b>1.565.758,57</b>
<b>3</b>		<b>Entrate extratributarie</b>			
<b>3.01</b>		<b>Vendita di beni e servizi e proventi derivanti dalla gestione dei beni</b>			
3.01.02.01.008	3013	PROVENTI SERVIZIO MENSA SCOLASTICA-Capitolo Vincolo U. 1416 Modalità di calcolo: Media semplice singoli anni (33,53)	2023 2024 2025	35.206,50 41.912,50 41.912,50	35.206,50 41.912,50 41.912,50
3.01.03.01.003	3037	PROVENTI CANONE PER CONCESSIONE AREA VIA N. SAN MARZANO. Modalità di calcolo: Media semplice sui totali (20,00)	2023 2024 2025	1.000,00 0,00 0,00	1.000,00 0,00 0,00
3.01.03.02.002	3063.1	FITTI REALI A.S.L. NAPOLI 4 Modalità di calcolo: Media semplice singoli anni (2,13)	2023 2024 2025	511,20 511,20 511,20	511,20 511,20 511,20
		<b>Totale Tipologia 3.01</b>	<b>2023</b> <b>2024</b> <b>2025</b>	<b>36.717,70</b> <b>42.423,70</b> <b>42.423,70</b>	<b>36.717,70</b> <b>42.423,70</b> <b>42.423,70</b>
<b>3.02</b>		<b>Proventi derivanti dall'attività di controllo e repressione delle irregolarità e degli illeciti</b>			
3.02.01.99.001	3007	RUOLI COATTIVI VIOLAZIONI CODICE DELLA STRADA Modalità di calcolo: Media semplice sui totali (0,00)	2023 2024 2025	0,00 0,00 0,00	98.832,00 24.300,00 24.300,00
3.02.01.99.001	3009	PROVENTI SANZIONI VIOLAZIONI AL C.D.S. ART.208 Modalità di calcolo: Media semplice singoli anni (61,89)	2023 2024 2025	35.896,20 35.896,20 35.896,20	35.896,20 35.896,20 35.896,20
3.02.01.99.001	3009.1	PROVENTI PER SANZIONI PER VIOLAZIONE AL C.D.S ART. 208 - CONTRAVVENZIONI STRISCE BLU -	2023 2024	20.022,60 20.022,60	20.022,53 20.022,53

		Modalità di calcolo: Media semplice singoli anni (77,01)	2025	20.022,60	20.022,53
		<b>Totale Tipologia 3.02</b>	<b>2023</b>	<b>55.918,80</b>	<b>154.750,73</b>
	<b>2024</b>		<b>55.918,80</b>	<b>80.218,73</b>	
	<b>2025</b>		<b>55.918,80</b>	<b>80.218,73</b>	
		<b>Totale Titolo 3</b>	<b>2023</b>	<b>92.636,50</b>	<b>191.468,43</b>
	<b>2024</b>		<b>98.342,50</b>	<b>122.642,43</b>	
	<b>2025</b>		<b>98.342,50</b>	<b>122.642,43</b>	
		<b>Totale</b>	<b>2023</b>	<b>1.563.139,07</b>	<b>1.661.971,00</b>
	<b>2024</b>		<b>1.665.101,53</b>	<b>1.689.401,00</b>	
	<b>2025</b>		<b>1.665.101,53</b>	<b>1.688.401,00</b>	

## Fondo crediti di dubbia esigibilità - bilancio di previsione 2023

### Titolo 1 Entrate correnti di natura tributaria, contributiva e perequativa

#### Capitolo 1003 (1.01.01.08.002) IMPOSTA COMUNALE SUGLI IMMOBILI ESERCIZI PREGRESSI

Anno	Accertamenti	Incassi	% incassi/ accertamenti		%	Bilancio 2023	Bilancio 2024	Bilancio 2025
2021	30.580,48	26.089,52	85,31	Previsione		50.000,00	100.000,00	100.000,00
2020	30.580,48	26.089,52	85,31	Accantonamento media sui totali (8,28%)	100	4.140,00	8.280,00	8.280,00
2019	30.580,48	26.089,52	85,31	Accantonamento media dei rapporti	100	4.510,00	9.020,00	9.020,00
2018	29.430,13	29.122,38	98,95					
2017	45.000,00	45.017,38	100,04					
<b>Totale</b>	<b>166.171,57</b>	<b>152.408,32</b>	<b>454,92</b>					

Media sui totali (MT) 91,72

Media dei rapporti annui (MR) 90,98

#### Capitolo 1029 (1.01.01.61.001) IMPOSTA UNICA COMUNALE (I.U.C.) - COMPONENTE TASSA RIFIUTI(TARI)

Anno	Accertamenti	Incassi	% incassi/ accertamenti		%	Bilancio 2023	Bilancio 2024	Bilancio 2025
2021	3.538.000,00	2.030.363,37	57,39	Previsione		3.592.265,00	3.817.930,00	3.817.930,00
2020	3.538.000,00	2.030.363,37	57,39	Accantonamento media sui totali (40,82%)	100	1.466.362,57	1.558.479,03	1.558.479,03
2019	3.538.000,00	2.030.363,37	57,39	Accantonamento media dei rapporti	100	1.467.081,03	1.559.242,61	1.559.242,61
2018	3.618.000,00	2.251.227,81	62,22					
2017	3.599.589,72	2.209.629,05	61,39					
<b>Totale</b>	<b>17.831.589,72</b>	<b>10.551.946,97</b>	<b>295,78</b>					

Media sui totali (MT) 59,18

Media dei rapporti annui (MR) 59,16

### Titolo 3 Entrate extratributarie

#### Capitolo 3013 (3.01.02.01.008) PROVENTI SERVIZIO MENSA SCOLASTICA-Capitolo Vincolo U. 1416

Anno	Accertamenti	Incassi	% incassi/ accertamenti		%	Bilancio 2023	Bilancio 2024	Bilancio 2025
2021	132.000,00	64.284,23	48,70	Previsione		105.000,00	125.000,00	125.000,00
2020	132.000,00	64.284,23	48,70	Accantonamento media sui totali (39,23%)	100	41.191,50	49.037,50	49.037,50
2019	132.000,00	64.284,23	48,70	Accantonamento media dei rapporti	100	35.206,50	41.912,50	41.912,50
2018	79.674,60	79.674,60	100,00					

<b>Totale</b>	<b>540.674,60</b>	<b>328.580,75</b>	<b>332,34</b>

Media sui totali (MT) 60,77

Media dei rapporti annui (MR) 66,47

Capitolo **3037** (3.01.03.01.003) PROVENTI CANONE PER CONCESSIONE AREA VIA N. SAN MARZANO.

Anno	Accertamenti	Incassi	% incassi/ accertamenti		%	Bilancio 2023	Bilancio 2024	Bilancio 2025
2021	7.200,00	7.200,00	100,00	Previsione		5.000,00	0,00	0,00
2020	7.200,00	7.200,00	100,00	Accantonamento media sui totali (20,00%)	100	1.000,00	0,00	0,00
2019	7.200,00	7.200,00	100,00	Accantonamento media dei rapporti	100	1.000,00	0,00	0,00
2018	7.200,00	7.200,00	100,00					
2017	7.200,00	0,00	0,00					
<b>Totale</b>	<b>36.000,00</b>	<b>28.800,00</b>	<b>400,00</b>					

Media sui totali (MT) 80,00

Media dei rapporti annui (MR) 80,00

Capitolo **3063.1** (3.01.03.02.002) FITTI REALI A.S.L. NAPOLI 4

Anno	Accertamenti	Incassi	% incassi/ accertamenti		%	Bilancio 2023	Bilancio 2024	Bilancio 2025
2021	22.200,00	22.200,00	100,00	Previsione		24.000,00	24.000,00	24.000,00
2020	22.200,00	22.200,00	100,00	Accantonamento media sui totali (2,25%)	100	540,00	540,00	540,00
2019	22.200,00	22.200,00	100,00	Accantonamento media dei rapporti	100	511,20	511,20	511,20
2018	0,00	0,00	100,00					
2017	24.000,00	21.960,15	91,50					
<b>Totale</b>	<b>90.600,00</b>	<b>88.560,15</b>	<b>491,50</b>					

Media sui totali (MT) 97,75

Media dei rapporti annui (MR) 97,87

Capitolo **3007** (3.02.01.99.001) RUOLI COATTIVI VIOLAZIONI CODICE DELLA STRADA

Anno	Accertamenti	Incassi	% incassi/ accertamenti		%	Bilancio 2023	Bilancio 2024	Bilancio 2025
2021	0,00	1.695,76	100,00	Previsione		165.938,00	40.730,00	40.730,00
2020	0,00	1.695,76	100,00	Accantonamento media sui totali (0,00%)	100	0,00	0,00	0,00
2019	0,00	1.695,76	100,00	Accantonamento media dei rapporti	100	0,00	0,00	0,00
2018	30.435,11	32.015,84	105,19					
2017	15.088,20	28.842,98	191,16					
<b>Totale</b>	<b>45.523,31</b>	<b>65.946,10</b>	<b>596,35</b>					

Media sui totali (MT) 100,00

Media dei rapporti annui (MR) 100,00

Capitolo **3009** (3.02.01.99.001) PROVENTI SANZIONI VIOLAZIONI AL C.D.S. ART.208

Anno	Accertamenti	Incassi	% incassi/ accertamenti		%	Bilancio 2023	Bilancio 2024	Bilancio 2025
2021	59.176,90	9.176,90	15,51	Previsione		58.000,00	58.000,00	58.000,00
2020	59.176,90	9.176,90	15,51	Accantonamento media sui totali (81,59%)	100	47.322,20	47.322,20	47.322,20
2019	59.176,90	9.176,90	15,51	Accantonamento media dei rapporti	100	35.896,20	35.896,20	35.896,20
2018	3.176,20	3.176,20	100,00					
2017	10.000,00	4.401,40	44,01					
<b>Totale</b>	<b>190.706,90</b>	<b>35.108,30</b>	<b>190,54</b>					

Media sui totali (MT) 18,41

Media dei rapporti annui (MR) 38,11

Capitolo **3009.1** (3.02.01.99.001) PROVENTI PER SANZIONI PER VIOLAZIONE AL C.D.S ART. 208 - CONTRAVVENZIONI STRISCE BLU -

Anno	Accertamenti	Incassi	% incassi/ accertamenti		%	Bilancio 2023	Bilancio 2024	Bilancio 2025
2021	10.000,00	0,00	0,00	Previsione		26.000,00	26.000,00	26.000,00
2020	10.000,00	0,00	0,00	Accantonamento media sui totali (91,56%)	100	23.805,60	23.805,60	23.805,60
2019	10.000,00	0,00	0,00	Accantonamento media dei rapporti	100	20.022,60	20.022,60	20.022,60
2018	1.628,60	1.628,60	100,00					
2017	16.000,00	2.393,60	14,96					
<b>Totale</b>	<b>47.628,60</b>	<b>4.022,20</b>	<b>114,96</b>					

Media sui totali (MT) 8,44

Media dei rapporti annui (MR) 22,99

La legge di bilancio 2019 ha introdotto un nuovo obbligo di accantonamento di risorse correnti per gli enti che non rispettano i termini di pagamento delle transazioni commerciali o non riducono il debito pregresso o non alimentano correttamente la piattaforma dei crediti commerciali (PCC). La norma stabilisce, inoltre, che la stessa PCC è la base informativa per monitorare il debito pregresso e per misurare la tempestività dei pagamenti.

Il dl n. 124 del 2019 (cd dl Fiscale) ha modificato questo quadro e ha stabilito che:

- la misura dell'accantonamento obbligatorio al nuovo fondo di garanzia debiti commerciali (FGDC) non sarà raddoppiata per gli enti non in regola con i pagamenti che non hanno chiesto l'anticipazione di liquidità di cui al comma 849 o che, avendola richiesta, non hanno effettuato i relativi pagamenti nei tempi fissati dal comma 854;
- gli indicatori relativi al ritardo annuale dei pagamenti e al debito commerciale residuo, da prendere in considerazione per l'applicazione delle sanzioni (accantonamento al FGDC) potevano essere calcolati, limitatamente all'esercizio 2021, sulla base delle registrazioni contabili locali anziché a partire dalle informazioni presenti in PCC.

Il comma 859 della legge di bilancio 2019 stabilisce che la misura massima della sanzione (obbligo di accantonamento al Fondo di garanzia debiti commerciali del 5% degli stanziamenti riguardanti la spesa per acquisti di beni e servizi) si applica "se il debito commerciale residuo, di cui all'articolo 33 del decreto legislativo 14 marzo 2013, n. 33, rilevato alla fine dell'esercizio precedente non si sia ridotto almeno del 10 per cento rispetto a quello del secondo esercizio precedente. In ogni caso le medesime misure non si applicano se il debito commerciale residuo scaduto, di cui al citato articolo 33 del decreto legislativo n. 33 del 2013, rilevato alla fine dell'esercizio precedente, non è superiore al 5 per cento del totale delle fatture ricevute nel medesimo esercizio".

Se lo stock di debito alla fine dell'anno precedente si mantiene entro la soglia del 5% del totale delle fatture ricevute nello stesso anno, il debito è considerato, per così dire, "fisiologico" e la sanzione non si applica.

L'algoritmo per il calcolo dell'indicatore di riduzione del debito è il seguente:

- calcoliamo l'ammontare dello stock di debiti commerciali residui scaduti e non pagati alla fine dell'esercizio precedente, che chiameremo STOCK-1;
- se STOCK-1 è minore o uguale al 5% del totale delle fatture ricevute nell'esercizio precedente: o l'indicatore individua un caso da non sanzionare sotto il profilo della mancata riduzione del debito pregresso e si passa ad elaborare l'indicatore di ritardo annuale dei pagamenti;
- altrimenti (STOCK-1 maggiore del 5% del totale fatture): o calcoliamo l'ammontare dello stock di debiti commerciali residui scaduti e non pagati alla fine del secondo esercizio precedente, che chiameremo STOCK-2;
- o calcoliamo il rapporto dei due importi  $R = \text{STOCK-1} / \text{STOCK-2}$
- se  $R \leq 0,9$  allora l'indicatore individua un caso da non sanzionare sotto il profilo della mancata riduzione del debito pregresso e si passa ad elaborare il ritardo annuale dei pagamenti;
- se  $R > 0,9$  allora l'indicatore fa scattare l'obbligo di accantonamento per mancata riduzione del debito pregresso secondo la quota massima del 5%.

Nonostante per l'anno 2022 l'Ente abbia provveduto ad una operazione di bonifica delle fatture ricevute che risultano non pagate, al fine di allineare lo STOCK del debito alla situazione reale, in sede di monitoraggio dello stock del debito al 31/12/2022 la piattaforma RGS ha richiesto un'operazione di adeguamento che ha nuovamente innalzato il valore del fondo da accantonare. Quindi si è provveduto alla quantificazione del Fondo di Garanzia dei Crediti Commerciali da iscriverne nel redigendo Bilancio di Previsione Triennale 2023/2025.

Nel caso in specie, lo STOCK-1 è pari ad € 84.605,32, mentre il totale delle fatture ricevute nell'esercizio 2022 è pari a € 718.622,89. Poiché lo STOCK-1 è maggiore del 5% del totale delle fatture ricevute nell'anno precedente si richiede il calcolo dello STOCK-2 che è pari ad € 47.840,93. Il rapporto STOCK-1/STOCK-2 è pari a 1,76 che, essendo superiore di 0,9 fa scattare l'obbligo di accantonamento secondo la quota massima del 5%. Pertanto l'importo da accantonare a Fondo Garanzia dei Crediti Commerciali è pari al 5% degli stanziamenti riguardanti nell'esercizio in corso la

spesa di beni e servizi, al netto delle risorse con specifico vincolo di destinazione. Come da prospetto che si allega, pertanto, l'importo è pari a € 70.062,00.

Verifica fondo garanzia debiti commerciali  
(art. 1, comma 862, della l. 145/2018)

L'indicatore di riduzione del debito commerciale residuo

Totale delle fatture ricevute nell'esercizio precedente	€ 718.622,89
Ammontare dello stock di debiti commerciali residui scaduti e non pagati alla fine dell'esercizio precedente	84.605,32 €

Occorre verificare se ricorre l'obbligo di accantonamento al Fondo di garanzia debiti commerciali del 5% degli stanziamenti riguardanti la spesa per acquisti di beni e servizi

Ammontare dello stock di debiti commerciali residui scaduti e non pagati alla fine del secondo esercizio precedente	€ 47.840,93
---	-------------

L'indicatore fa scattare l'obbligo di accantonamento per mancata riduzione del debito pregresso secondo la quota massima del 5%

1%

Il superamento dell'indicatore di ritardo annuale dei pagamenti

--	--

--	--

STOCK 1 (D7) = maggiore del 5% del TOTALE FATTURE RICEVUTE nell'esercizio (D6)		11,77%
STOCK 2 ( D11) - STOCK 1 (D7) maggiore del 10% di STOCK 2 (D11) (ovvero maggiore di € 76446,90)	-	36.764,39 €
STOCK 1 (D7)		84.605,32 €
STOCK 2 ( D11)		47.840,93 €
R= (STOCK-1/STOCK-2) = Indicatore di riduzione del debito commerciale residuo		2%

R>0,9

L'indicatore fa scattare l'obbligo di accantonamento per mancata riduzione del debito pregresso secondo la quota massima del 5%

3

Calcolo eventuale quota da accantonare

11,77%

Stanziamenti della spesa per acquisto di beni e servizi e non riguarda gli stanziamenti di spesa che utilizzano risorse con specifico vincolo di destinazione.	€ 1.401.238,00
<b>Quota da accantonare:</b>	€ 70.061,90

FALSO

Non è necessario calcolare l'indicatore di ritardo annuale in quanto occorre accantonare la quota massima del 5% per il superamento dell'indicatore di riduzione del debito commerciale. Compilare prospetto n. 3

Per ritardi compresi tra undici e trenta giorni, registrati nell'esercizio precedente

## 2. Risultato di amministrazione.

Il risultato di amministrazione presunto al 31/12/2022 determinato con Delibera di G.C. n. 15 del 31/01/2023 è così composto:

<b>Prospetto dimostrativo risultato di amministrazione</b>		
<b>1) Determinazione del risultato di amministrazione presunto al 31/12/2022</b>		
<b>(+)</b>	<b>Risultato di amministrazione iniziale dell'esercizio 2022</b>	<b>17.423.921,42</b>
(+)	Fondo pluriennale vincolato iniziale dell'esercizio 2022	1.000,00
(+)	Entrate già accertate nell'esercizio 2022	12.531.605,73
(-)	Uscite già impegnate nell'esercizio 2022	12.876.061,37
(-)	Riduzione dei residui attivi già verificatasi nell'esercizio 2022	0,00
(+)	Incremento dei residui attivi già verificatasi nell'esercizio 2022	62.523,75
(+)	Riduzione dei residui passivi già verificatasi nell'esercizio 2022	3.254,20
<b>(=)</b>	<b>Risultato di amministrazione dell'esercizio 2022 alla data di redazione del bilancio di previsione dell'anno 2023</b>	<b>17.146.243,73</b>
(+)	Entrate che prevedo di accertare per il restante periodo dell'esercizio 2022	0,00
(-)	Spese che prevedo di impegnare per il restante periodo dell'esercizio 2022	0,00
(-)	Riduzione dei residui attivi presunta per il restante periodo dell'esercizio 2022	0,00
(+)	Incremento dei residui attivi presunto per il restante periodo dell'esercizio 2022	0,00
(+)	Riduzione dei residui passivi presunta per il restante periodo dell'esercizio 2022	0,00
(-)	Fondo pluriennale vincolato finale presunto dell'esercizio 2022 (1)	0,00
<b>(=)</b>	<b>A) Risultato di amministrazione presunto al 31/12/2022</b>	<b>17.146.243,73</b>
<b>2) Composizione del risultato di amministrazione presunto al 31/12/2022</b>		
<b>Parte accantonata (3)</b>		
	Fondo crediti di dubbia esigibilità al 31/12 (4)	12.578.528,21
	Fondo anticipazioni liquidità (5)	0,00
	Fondo perdite società partecipate (5)	26.500,00
	Fondo contenzioso (5)	2.313.744,00
	Altri accantonamenti (5)	103.727,00
	<b>B) Totale parte accantonata</b>	<b>15.022.499,21</b>
<b>Parte vincolata al 31/12/2022</b>		
	Vincoli derivanti da leggi e dai principi contabili	401.588,04
	Vincoli derivanti da trasferimenti	580.265,67
	Vincoli derivanti dalla contrazione di mutui	0,00
	Vincoli formalmente attribuiti dall'ente	455.024,98
	Altri vincoli	50,00
	<b>C) Totale parte vincolata</b>	<b>1.436.928,69</b>
<b>Parte destinata agli investimenti</b>		
	<b>D) Totale parte destinata agli investimenti</b>	<b>0,00</b>



	<b>E) Totale parte disponibile (E=A-B-C-D)</b>	<b>686.815,83</b>
	F) di cui Disavanzo da debito autorizzato e non contratto (6)	0,00
<b>Se E è negativo, tale importo è iscritto tra le spese del bilancio di previsione come disavanzo da ripianare (7)</b>		
<b>3) Utilizzo quote del risultato di amministrazione presunto al 31/12/2022 previsto nel bilancio:</b>		
	Utilizzo quota accantonata (da consuntivo anno precedente o previa verifica di preconsuntivo - salvo l'utilizzo del FAL)	0,00
	Utilizzo quota vincolata	0,00
	Utilizzo quota destinata agli investimenti (previa approvazione del rendiconto)	0,00
	Utilizzo quota disponibile (previa approvazione del rendiconto)	275.665,00
	<b>Totale utilizzo avanzo di amministrazione presunto</b>	<b>275.665,00</b>

### 3. Elenco analitico degli utilizzi delle quote vincolate e accantonate del risultato di amministrazione presunto

Il risultato di amministrazione presunto relativo all'esercizio 2022, di cui è evidenziata anche la componente accantonata, prevede il seguente utilizzo (distinguendo i vincoli derivanti dalla legge e dai principi contabili, dai trasferimenti, da mutui e altri finanziamenti, vincoli formalmente attribuiti dall'ente) delle risorse vincolate:

Applicazione avanzo 2022 al bilancio di previsione 2023	
<b>Avanzo accantonato</b>	<b>€ 275.665,00</b>
Destinazione avanzo accantonato	
Riconoscimento debiti fuori bilancio- pagamento sentenze esecutive	€ 50.000,00
Revisione Prezzi contratto servizio di raccolta e trasporto rifiuti urbani	€ 225.665,00
	<b>€ 275.665,00</b>

#### **4. Elenco degli interventi programmati per spese di investimento finanziati col ricorso al debito e con le risorse disponibili.**

Per un'analisi delle spese di investimento previste nel bilancio in esame si rinvia al Piano Programma degli Investimenti 2023-2025, comprendente sia le opere di cui al programma triennale delle opere pubbliche (redatto ai sensi del d.lgs. n. 50/2016 e s.m.i., adottato con deliberazione di Giunta Comunale n. del 07/04/2023, sia la previsione di spesa per gli altri investimenti quali acquisti, contributi in conto capitale, partecipazioni azionarie, ecc.

L'entità effettiva degli investimenti che verrà realizzata corrisponderà alle risorse finanziarie complessivamente disponibili costituite da:

- oneri di urbanizzazione;
- contributi in conto capitale da terzi;
- ricavi patrimoniali;
- acquisizione di finanziamenti specifici.

Le somme iscritte in Bilancio per l'anno 2023 al Titolo II della spesa ammontano ad € 10.027.807,00.

La riconciliazione è la seguente:

la previsione dei proventi ordinari degli oneri di urbanizzazione e da condono ammonta ad € 365.000,00 ed è destinata interamente a spese di investimento.

- nello specifico per incarichi professionali € 90.000,00;
- per indennità di esproprio € 20.000,00;
- rimborso oneri € 30.000,00;
- per interventi di manutenzione straordinaria ad immobili di proprietà Comunale verdepubblico e Pubblica illuminazione € 225.000,00;

La spesa residuale pari ad € 9.662.807,00 riguarda: per € 797.140,00 interventi finanziati dal PNRR per la Transizione Digitale; per € 272.100,00 incarichi professionali finanziati; per € 632.591,00 forniture per efficientamento energetico nei vari immobili di proprietà comunale finanziati dal MASA; per € 367.726,00 interventi di valore inferiore all'importo minimo da inserire nel Piano delle Opere Pubbliche ed interventi finanziati dal 208 CdS, oltre che il valore del Piano delle Opere Pubbliche è pari a € 7.593.250,00

#### **ALLEGATO I - SCHEDA A : PROGRAMMA TRIENNALE DELLE OPERE PUBBLICHE 2023/2025 DELL'AMMINISTRAZIONE COMUNE DI POGGIOMARINO**

##### **QUADRO DELLE RISORSE NECESSARIE ALLA REALIZZAZIONE DEL PROGRAMMA (1)**

**ALLEGATO I - SCHEDA D: PROGRAMMA TRIENNALE DELLE OPERE PUBBLICHE 2023/2025  
DELL'AMMINISTRAZIONE COMUNE DI POGGIOMARINO  
ELENCO DEGLI INTERVENTI DEL PROGRAMMA**

Numero intervento CUI (1)	Cod. Int. Amm.ne (2)	Codice CUP (3)	Annualità nella quale si prevede di dare avvio all'operazione di affidamento	Responsabile del procedimento (4)	lotto funzionale (5)	lavoro complesso (6)	codice ISTAT			localizzazione - codice NUTS	Tipologia	Settore e sottosettore intervento	Descrizione dell'intervento	Livello di priorità (7)	STIMA DEI COSTI DELL'INTERVENTO (8)								Intervento aggiunto o variato a seguito di modifica programma (12)			
							Reg	Prov	Com						Primo anno	Secondo anno	Terzo anno	Costi su annualità successive	Importo complessivo (9)	Valore degli eventuali immobili di cui alla scheda C collegati all'intervento (10)	Scadenza temporale ultima per l'utilizzo dell'eventuale finanziamento derivante da contrazione di mutuo	Apporto di capitale privato (11)				
																						Importo		Tipologia		
00749590634-2020-00018	00018	J36D2000010004	2023	Giuseppe Del Sorbo	SI	NO	15	63	55	ITF33	3	ALTRE INFRASTRUTTURE SOCIALI - CIMITERO	LAVORI DI LOTTIZZAZIONE E URBANIZZAZIONE DELL'AREA DI AMPLIAMENTO DEL CIMITERO COMUNALE E REALIZZAZIONE NUOVI OSSARI	PRIORITA' MEDIA	3.500.000,00 €					3.500.000,00 €						
00749590634-2021-062022	062022	J35F21001690006	2023	Giuseppe Del Sorbo	SI	NO	15	63	55	ITF33	3	INFRASTRUTTURE SOCIALI E SCOLASTICHE;	ADEGUAMENTO FUNZIONALE E MESSAIN SICUREZZA IMPIANTISTICA DELLA PALESTRA UBICATA NELL'EDIFICIO SCOLASTICO DI VIA ROMA	PRIORITA' MEDIA	350.000,00 €					350.000,00 €						
00749590634-2021-072022	072022	J35F21001680006	2023	Giuseppe Del Sorbo	SI	NO	15	63	55	ITF33	3	INFRASTRUTTURE SOCIALI E SCOLASTICHE;	ADEGUAMENTO FUNZIONALE E MESSAIN SICUREZZA IMPIANTISTICA DELLA PALESTRA UBICATA NELL'EDIFICIO SCOLASTICO DI VIA G. BERTONI	PRIORITA' MEDIA	350.000,00 €					350.000,00 €						
00749590634-2022-M4C113	PNRR-M4C1-1.3	J35E22000140006	2023	Giuseppe Del Sorbo	SI	NO	15	63	55	ITF34	3	INFRASTRUTTURE SOCIALI - SOCIALI E SCOLASTICHE	LAVORI PER LA REALIZZAZIONE DI UN'AREA SPORTIVA ALL'APERTO ALLA SCUOLA MEDIA DI VIA VINCENZO GIULIANO	PRIORITA' MEDIA	105.750,00 €					105.750,00 €						
00749590634-2022-M4C114	PNRR-M4C1-1.4	J37G22000030006	2023	Giuseppe Del Sorbo	SI	NO	15	63	55	ITF34	3	INFRASTRUTTURE SOCIALI - SOCIALI E SCOLASTICHE	LAVORI PER LA REALIZZAZIONE DI UN'AREA SPORTIVA ALL'APERTO ALLA SCUOLA ELEMENTARE DI VIA G. IERVOLINO	PRIORITA' MEDIA	105.000,00 €					105.000,00 €						
00749590634-2022-022022	022022	J31B22000190001	2023	Giuseppe Del Sorbo	SI	NO	15	63	55	ITF33	3	INFRASTRUTTURE SOCIALI; SOCIALI E SCOLASTICHE;	LAVORI PER LA REALIZZAZIONE DI UN CENTRO POLIFUNZIONALE DESTINATO A SERVIZI ISTITUZIONALI E SOCIALI	PRIORITA' MEDIA	2.750.000,00 €					2.750.000,00 €						
00749590634-2022-102022	102022	J32F22000240001	2022	Giuseppe Del Sorbo	SI	NO	15	63	55	ITF33	3	INFRASTRUTTURE SOCIALI; ALTRE INFRASTRUTTURE	LAVORI PER LA RIFUNZIONALIZZAZIONE DELL'AREA PUBBLICA DI VIA IV NOVEMBRE	PRIORITA' MEDIA	282.500,00 €					282.500,00 €						
00749590634-2022-241122	241122	PROV0000035965	2023	Aniello Annunziata	SI	NO	15	63	55	ITF33	3	INFRASTRUTTURE SOCIALI - PUBBLICA SICUREZZA	REALIZZAZIONE SISTEMA INTEGRATO DI VIDEOSORVEGLIANZA	PRIORITA' MEDIA	150.000,00 €					150.000,00 €						
00749590634-2022-012023	012023	PROV0000028804	2023	Giuseppe Del Sorbo	SI	NO	15	63	55	ITF36	3	INFRASTRUTTURE SOCIALI - SOCIALI SCOLASTICHE	EFFICIENTAMENTO ENERGETICO ILLUMINAZIONE PUBBLICA DI VIA SISCARA E VIA V. GIULIANO	PRIORITA' MEDIA		130.000,00 €				130.000,00 €						
00749590634-2022-802022	802022	J35B22000210001	2023	Giuseppe Del Sorbo	SI	NO	15	63	55	ITF33	3	INFRASTRUTTURE SOCIALI; SOCIALI E SCOLASTICHE;	CASA COMUNALE E CENTRO ANTIVIOLENZA*	PRIORITA' MEDIA		2.450.000,00 €				2.450.000,00 €						
00749590634-2022-052022	052022	PROV0000026566	2023	Giuseppe Del Sorbo	SI	NO	15	63	55	ITF34	3	ISTRUZIONE, FORMAZIONE E SOSTEGNI PER IL MERCATO DEL LAVORO - SCUOLA E ISTRUZIONE	LAVORI DI REALIZZAZIONE DI UNA SCUOLA MATERNA ALLA PIAZZA SS. ROSARIO, MEDIANTE SOSTITUZIONE EDILIZIA	PRIORITA' MEDIA		2.100.000,00 €				2.100.000,00 €						
00749590634-2021-152021	152021	J38I21000110001	2023	Giuseppe Del Sorbo	SI	NO	15	63	55	ITF33	3	ISTRUZIONE, FORMAZIONE E SOSTEGNI PER IL MERCATO DEL LAVORO - SCUOLA E ISTRUZIONE	LAVORI DI RISTRUTTURAZIONE E DI AMPLIAMENTO DEL PLESSO SCOLASTICO "TORTORELLE" PER LA REALIZZAZIONE DI UNA SCUOLA MATERNA	PRIORITA' MEDIA		1.850.000,00 €				1.850.000,00 €						
00749590634-2020-00004	00004	J31B20000140002	2022	Giuseppe Del Sorbo	SI	NO	15	63	55	ITF34	3	INFRASTRUTTURE DI TRASPORTO; STRADALI;	LAVORI DI REALIZZAZIONE DI UNA PISTA CICLOPEDONALE IN AREA EXTRAURBANA CHE SEGUE IL TRACCIATO DEL VECCHIO CANALE INTERRATO "CONTE DI SARNO" ALLA VIASANDRO PERTIN - VIA IERVOLINO	PRIORITA' MEDIA		1.480.000,00 €				1.480.000,00 €						
00749590634-2022-012022	012022	J31B21005440001	2023	Giuseppe Del Sorbo	SI	NO	15	63	55	ITF34	3	INFRASTRUTTURE DI TRASPORTO-STRADALI - PISTE CICLABILI	FRUIBILITA' DEL PARCO ARCHEOLOGICO NATURALISTICO DI LONGOLA. REALIZZAZIONE DI PERCORSI CICLOPEDONALI DI INTERCONNESSIONE CON I TERRITORI LIMITROFI.	PRIORITA' MEDIA		6.000.000,00 €				6.000.000,00 €						
00749590634-2022-022022	022022	J31B22000100001	2023	Giuseppe Del Sorbo	SI	NO	15	63	55	ITF34	3	INFRASTRUTTURE DI TRASPORTO-STRADALI - PISTE CICLABILI	FRUIBILITA' DEL PARCO ARCHEOLOGICO NATURALISTICO DI LONGOLA. REALIZZAZIONE DI PERCORSI CICLOPEDONALI DI INTERCONNESSIONE CON I TERRITORI LIMITROFI. (via Fontanelle ed altre)	PRIORITA' MEDIA		5.500.000,00 €				5.500.000,00 €						
00749590634-2018-18001	18001	J34D18000020006	2023	Giuseppe Del Sorbo	SI	NO	15	63	55	ITF33	3	INFRASTRUTTURE SOCIALI; SOCIALI E SCOLASTICHE;	LAVORI DI ADEGUAMENTO IMPIANTISTICO E MESSA IN SICUREZZA AI FINI DELL'AGIBILITA', EFFICIENTAMENTO ENERGETICO VIA VINCENZO GIULIANO	PRIORITA' MEDIA		1.780.000,00 €				1.780.000,00 €						
00749590634-2023-MIN01	MIN01	J38H22000590001	2023	Giuseppe Del Sorbo	SI	NO	15	63	55	ITF33	3	INFRASTRUTTURE AMBIENTALI E RISORSE IDRICHE; DIFESA DEL SUOLO	RIDUZIONE DEL RISCHIO IDRAULICO E AUMENTO DELLA RESILIENZA SULLA VIA ALESSANDRO MANZONI	PRIORITA' MEDIA		2.500.000,00 €				2.500.000,00 €						
00749590634-2022-231122	231122	PROV0000035963	2023	Giuseppe Del Sorbo	SI	NO	15	63	55	ITF33	3	INFRASTRUTTURE DI TRASPORTO - STRADALI	LAVORI DI RIQUALIFICAZIONE DI VIA NUOVA SAN MARZANO II TRATTO	PRIORITA' MEDIA		318.943,02 €				318.943,02 €						
00749590634-2022-			2023	Aniello Annunziata	SI	NO	15	63	55	ITF33	3	INFRASTRUTTURE SOCIALI - PUBBLICA SICUREZZA	REALIZZAZIONE SISTEMA INTEGRATO DI VIDEOSORVEGLIANZA	PRIORITA' MEDIA		280.000,00 €				280.000,00 €						
00749590634-2022-M4C113	PNRR-M4C1-1.3	PROV0000026909	2024	Giuseppe Del Sorbo	SI	NO	15	63	55	ITF34	3	INFRASTRUTTURE SOCIALI; SOCIALI E SCOLASTICHE;	LAVORI PER LA REALIZZAZIONE DI UNA PALESTRA ALLA SCUOLA MEDIA G. FALCONE	PRIORITA' MEDIA		1.250.000,00 €				1.250.000,00 €						

00749590634-2022-M4C112	PNRR-M4C1-1.2	J37G22000010006	2024	Giuseppe Del Sorbo	SI	NO	15	63	55	ITF34	3	INFRASTRUTTURE SOCIALI; SOCIALI E SCOLASTICHE;	LAVORI PER LA REALIZZAZIONE DI UNA MENSA ALL'EDIFICIO SCOLASTICO DI VIA PAPA GIOVANNI XXIII	PRIORITA' MEDIA		1.900.000,00 €			1.900.000,00 €					
00749590634-2022-032022	032022	J31B22000110001	2024	Giuseppe Del Sorbo	SI	NO	15	63	55	ITF34	3	INFRASTRUTTURE DI TRASPORTO-STRADALI - PISTE CICLABILI	FRUIBILITA' DEL PARCO ARCHEOLOGICO NATURALISTICO DI LONGOLA. REALIZZAZIONE AREE DI SOSTA E VERDE ATTREZZATO.	PRIORITA' MEDIA		5.100.000,00 €			5.100.000,00 €					
00749590634-2022-042022	042022	J31B22000120001	2024	Giuseppe Del Sorbo	SI	NO	15	63	55	ITF34	3	INFRASTRUTTURE DI TRASPORTO-STRADALI - PISTE CICLABILI	FRUIBILITA' DEL PARCO ARCHEOLOGICO NATURALISTICO DI LONGOLA. REALIZZAZIONE DI PERCORSI CICLOPEDONALI DI INTERCONNESSIONE CON I TERRITORI LIMITROFI.	PRIORITA' MEDIA		5.600.000,00 €			5.600.000,00 €					
00749590634-2022-022024	022024		2024	Giuseppe Del Sorbo	SI	NO	15	63	55	ITF33	3	INFRASTRUTTURE SOCIALI; SOCIALI E SCOLASTICHE;	REALIZZAZIONE STADIO COMUNALE CON PROJECT FINANCING	PRIORITA' MEDIA		5.000.000,00 €			5.000.000,00 €					
00749590634-2022-032024	032024		2024	Giuseppe Del Sorbo	SI	NO	15	63	55	ITF33	3	INFRASTRUTTURE SOCIALI; SOCIALI E SCOLASTICHE;	LAVORI DI REALIZZAZIONE PARCO URBANO	PRIORITA' MEDIA		3.800.000,00 €			3.800.000,00 €					
00749590634-2022-M2C3032022	M2C3032022	J39J22001410001	2024	Giuseppe Del Sorbo	SI	NO	15	63	55	ITF33	3	INFRASTRUTTURE SOCIALI; SOCIALI E SCOLASTICHE;	EFFICIENTAMENTO ENERGETICO SCUOLA G. FALCONE - CAPPOTTO TERMICO E CLIMATIZZAZIONE	PRIORITA' MEDIA		1.800.000,00 €			1.800.000,00 €					
00749590634-2022-M2C3042022	M2C3042022	J39J22001420001	2024	Giuseppe Del Sorbo	SI	NO	15	63	55	ITF33	3	INFRASTRUTTURE SOCIALI; SOCIALI E SCOLASTICHE;	EFFICIENTAMENTO ENERGETICO SCUOLA ELEMENTARE VIA ROMA - IMPIANTO DI CLIMATIZZAZIONE	PRIORITA' MEDIA		700.000,00 €			700.000,00 €					
Il referente del programma Giuseppe del Sorbo arch.															<b>7.593.250,00 €</b>	<b>32.638.943,02 €</b>	<b>16.900.000,00 €</b>		<b>57.132.193,02 €</b>					

**ALLEGATO I - SCHEDA E: PROGRAMMA TRIENNALE DELLE OPERE PUBBLICHE 2023/2025  
DELL'AMMINISTRAZIONE COMUNE DI POGGIOMARINO**

**INTERVENTI RICOMPRESI NELL'ELENCO ANNUALE**

CODICE UNICO INTERVENTO - CUI	CUP	DESCRIZIONE INTERVENTO	RESPONSABILE DEL PROCEDIMENTO	Importo annualità	IMPORTO INTERVENTO	Finalità	Livello di priorità	Conformità Urbanistica	Verifica vincoli ambientali	LIVELLO DI PROGETTAZIONE	CENTRALE DI COMMITENZA O SOGGETTO AGGREGATORE AL QUALE SI INTENDE DELEGARE LA PROCEDURA DI AFFIDAMENTO		Intervento aggiunto o variato a seguito di modifica programma
											codice AUSA	denominazione	
00749590634-2020-00018	J36D2000010004	LAVORI DI LOTTIZZAZIONE E URBANIZZAZIONE DELL'AREA DI AMPLIAMENTO DEL CIMITERO COMUNALE E REALIZZAZIONE NUOVI OSSARI	Giuseppe Del Sorbo	3.500.000,00 €	3.500.000,00 €	MIS	PRIORITA' MEDIA	SI	NO	2	0000169945	COMUNE DI POGGIOMARINO	
00749590634-2021-062022	J35F21001690006	ADEGUAMENTO FUNZIONALE E MESSA IN SICUREZZA IMPIANTISTICA DELLA PALESTRA UBICATA NELL'EDIFICIO SCOLASTICO DI VIA ROMA	Giuseppe Del Sorbo	350.000,00 €	350.000,00 €	MIS	PRIORITA' MEDIA	SI	NO	2	0000169945	COMUNE DI POGGIOMARINO	
00749590634-2021-072022	J35F21001680006	ADEGUAMENTO FUNZIONALE E MESSA IN SICUREZZA IMPIANTISTICA DELLA PALESTRA UBICATA NELL'EDIFICIO SCOLASTICO DI VIA G. BERTONI	Giuseppe Del Sorbo	350.000,00 €	350.000,00 €	MIS	PRIORITA' MEDIA	SI	NO	2	0000169945	COMUNE DI POGGIOMARINO	
00749590634-2022-M4C113	J35E22000140006	LAVORI PER LA REALIZZAZIONE DI UN'AREA SPORTIVA ALL'APERTO ALLA SCUOLA MEDIA DI VIA VINCENZO GIULIANO	Giuseppe Del Sorbo	105.750,00 €	105.750,00 €	MIS	PRIORITA' MEDIA	SI	NO	2	0000169945	COMUNE DI POGGIOMARINO	
00749590634-2022-M4C114	J37G22000030006	LAVORI PER LA REALIZZAZIONE DI UN'AREA SPORTIVA ALL'APERTO ALLA SCUOLA ELEMENTARE DI VIA G. IERVOLINO	Giuseppe Del Sorbo	105.000,00 €	105.000,00 €	MIS	PRIORITA' MEDIA	SI	NO	2	0000169945	COMUNE DI POGGIOMARINO	
00749590634-2022-022022	J31B22000190001	LAVORI PER LA REALIZZAZIONE DI UN CENTRO POLIFUNZIONALE DESTINATO A SERVIZI ISTITUZIONALI E SOCIALI	Giuseppe Del Sorbo	2.750.000,00 €	2.750.000,00 €	MIS	PRIORITA' MEDIA	SI	NO	2	0000169945	COMUNE DI POGGIOMARINO	
00749590634-2022-102022	J32F22000240001	LAVORI PER LA RIFUNZIONALIZZAZIONE DELL'AREA PUBBLICA DI VIA IV NOVEMBRE	Giuseppe Del Sorbo	282.500,00 €	282.500,00 €	MIS	PRIORITA' MEDIA	SI	NO	2	0000169945	COMUNE DI POGGIOMARINO	
00749590634-2022-241122	PROV0000035965	REALIZZAZIONE SISTEMA INTEGRATO DI VIDEOSORVEGLIANZA	Aniello Annunziata	150.000,00 €	150.000,00 €	MIS	PRIORITA' MEDIA	SI	NO	2	0000169945	COMUNE DI POGGIOMARINO	

Il referente del  
prgramma arch.  
Giuseppe Del  
Sorbo

## **5. Stanziamenti riguardanti il fondo pluriennale vincolato**

Nel bilancio di previsione 2023 - 2025 non sono presenti investimenti finanziati con il Fondo Pluriennale Vincolato attivato negli anni precedenti alla data dell'1.1.2022 e per il 2023 l'Ente non ha ancora approvato il Rendiconto di Gestione 2022.

**6. Elenco delle garanzie principali o sussidiarie prestate dall'ente a favore di enti e di altri soggetti**

L'Ente non ha rilasciato garanzie a favore dei seguenti terzi.

**7. Oneri e gli impegni finanziari stimati e stanziati in bilancio, derivanti da contratti relativi a strumenti finanziari derivati o da contratti di finanziamento che includono una componente derivata.**

Il comma 8 dell'art. 62 del Decreto Legge n. 112/2008 convertito nella Legge n. 133/2008 prevede che gli enti locali allegghino al bilancio di previsione e al rendiconto una nota informativa che evidenzi gli oneri e gli impegni finanziari, rispettivamente stimati e sostenuti, derivanti da contratti relativi a strumenti derivati o da contratti di finanziamento che includono una componente derivata”.

Il **Comune di Poggiomarino** non ha in itinere contratti relativi a strumenti derivati, strutturati a norma del decreto del Ministero dell'Economia e delle Finanze del 1 dicembre 2003 n. 389.



## 8. Elenco degli enti ed organismi strumentali

L'elenco degli indirizzi internet di pubblicazione del rendiconto della gestione, del bilancio consolidato deliberati e relativi al penultimo esercizio antecedente quello cui si riferisce il bilancio di previsione, dei rendiconti e dei bilanci consolidati delle unioni di comuni e dei soggetti non societari considerati nel gruppo "amministrazione pubblica" di cui al principio applicato del bilancio consolidato allegato n. 4/4 al decreto legislativo 23 giugno 2011, n. 118, e smi, relativi al penultimo esercizio antecedente quello cui il bilancio si riferisce, sono stati allegati al bilancio di previsione 2023/2025 e sono sinteticamente riportati nella seguente tabella:

Denominazione e veste giuridica	Percentuale di partecipazione	Anno dell'ultimo rendiconto approvato	Il rendiconto è presente sul sito web comunale al link
Consorzio Asmez	0,25%	2021	<a href="http://www.comune.poggiomarino.na.it">www.comune.poggiomarino.na.it</a>
Consorzio Asmenet Campania	0,97%	2021	<a href="http://www.comune.poggiomarino.na.it">www.comune.poggiomarino.na.it</a>
Ente Idrico Campano	0,37%	2021	<a href="http://www.comune.poggiomarino.na.it">www.comune.poggiomarino.na.it</a>
Ente d'Ambito Sarnese – A.T.O. Napoli3	1,17%	2021	<a href="http://www.comune.poggiomarino.na.it">www.comune.poggiomarino.na.it</a>
GORI S.p.A. Partecipata indiretta dell'Ente	0,60%	2021	<a href="http://www.comune.poggiomarino.na.it">www.comune.poggiomarino.na.it</a>
ASI Consorzio per l'area di sviluppo industriale della Provincia di Napoli	1,80%	2021	<a href="http://www.comune.poggiomarino.na.it">www.comune.poggiomarino.na.it</a>
C.I.SS. Consorzio intercomunale per i servizi socio sanitari	4,17%	2021	<a href="http://www.comune.poggiomarino.na.it">www.comune.poggiomarino.na.it</a>

INCO.FARMA S.p.A. Partecipata indiretta dell'Ente	1,04%	2021	<a href="http://www.comune.poggiomarino.na.it">www.comune.poggiomarino.na.it</a>
---	-------	------	--

I documenti contabili su richiamati che non sono stati integralmente pubblicati nei siti internet indicati nella tabella, sono stati allegati al bilancio di previsione.

## **9. Elenco delle partecipazioni societarie possedute**

L'Ente non ha partecipazioni societarie dirette.

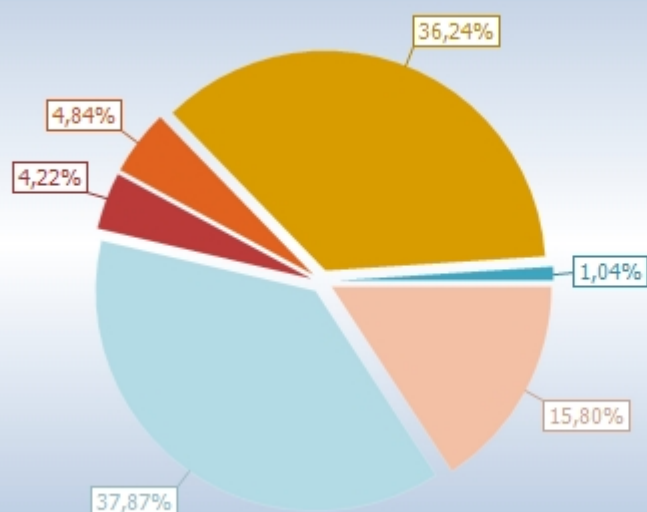
## 10. Altre informazioni riguardanti le previsioni, richieste dalla legge o necessarie per l'interpretazione del bilancio di previsione.

Le previsioni di cassa in entrata e in uscita sono costituite dalle somme di competenza e da parte dei residui attivi e passivi presunti al termine dell'esercizio precedente quello cui si riferisce il bilancio.

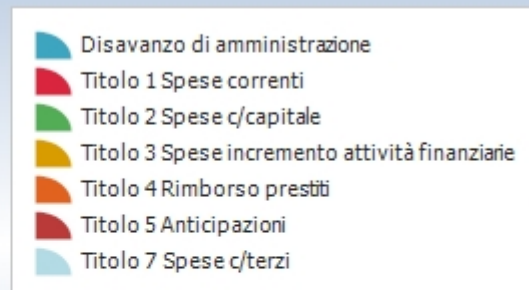
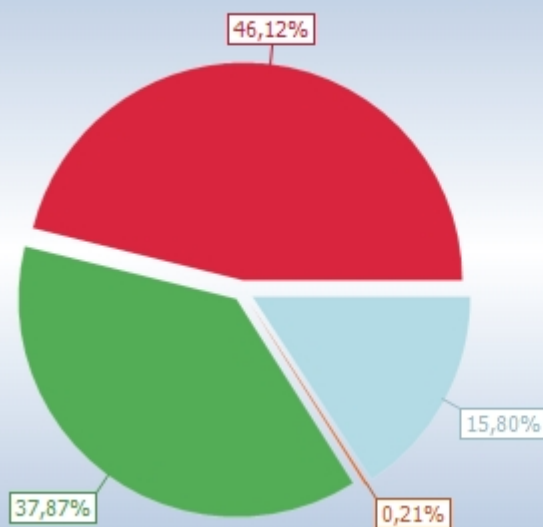
Il totale complessivo delle entrate e il totale complessivo delle spese per tutti gli anni del triennio 2023/2025 è in pareggio.

<b>QUADRO GENERALE RIASSUNTIVO</b>		
<b>ENTRATE</b>		
Utilizzo avanzo di amministrazione	275.665,00	
Fondo pluriennale vincolato per spese correnti	0,00	
Fondo pluriennale vincolato per spese in conto capitale	0,00	
Titolo 1 Entrate correnti di natura tributaria, contributiva e perequativa	9.593.957,00	
Titolo 2 Trasferimenti correnti	1.280.211,00	
Titolo 3 Entrate extratributarie	1.116.938,00	
Titolo 4 Entrate in conto capitale	10.027.807,00	
Titolo 5 Entrate da riduzione di attivita' finanziarie	0,00	
<b>Totale entrate finali</b>		<b>22.018.913,00</b>
Titolo 6 Accensione Prestiti	0,00	
Titolo 7 Anticipazioni da istituto tesoriere/cassiere	0,00	
Titolo 9 Entrate per conto terzi e partite di giro	4.182.000,00	
<b>Totale titoli</b>		<b>26.200.913,00</b>
<b>TOTALE ENTRATE</b>		<b>26.476.578,00</b>
<b>SPESE</b>		
Disavanzo di amministrazione	0,00	
Titolo 1 Spese correnti	12.211.271,00	
- di cui fondo pluriennale vincolato	0,00	
Titolo 2 Spese in conto capitale	10.027.807,00	
- di cui fondo pluriennale vincolato	0,00	
Titolo 3 Spese per incremento attivita' finanziarie	0,00	
<b>Totale spese finali</b>		<b>22.239.078,00</b>
Titolo 4 Rimborso Prestiti	55.500,00	
Titolo 5 Chiusura Anticipazioni ricevute da istituto tesoriere/cassiere	0,00	
Titolo 7 Uscite per conto terzi e partite di giro	4.182.000,00	
<b>Totale titoli</b>		<b>26.476.578,00</b>

### Entrate



### Spese



Il sistema articolato del bilancio identifica gli obiettivi, destina le risorse nel rispetto generale tra le risorse attribuite (entrate) ed i relativi impegni (uscite) e separa la destinazione delle entrate ed uscite in gestione corrente, interventi negli investimenti, movimenti di fondi e servizi per conto terzi. Partendo da queste linee conduttrici, il progetto di bilancio è stato predisposto, anche per questo triennio, secondo i principi definiti dalla normativa, come delineata dalla modifica al TUEL approvata dal D.lgs. 126/2014, secondo la quale “il bilancio di previsione è deliberato in pareggio finanziario complessivo per la competenza, comprensivo dell’utilizzo dell’avanzo di amministrazione e del recupero del disavanzo di amministrazione e garantendo un fondo di cassa finale non negativo. Inoltre, le previsioni di competenza relative alle spese correnti sommate alle previsioni di competenza relative ai trasferimenti in c/capitale, al saldo negativo delle partite finanziarie e

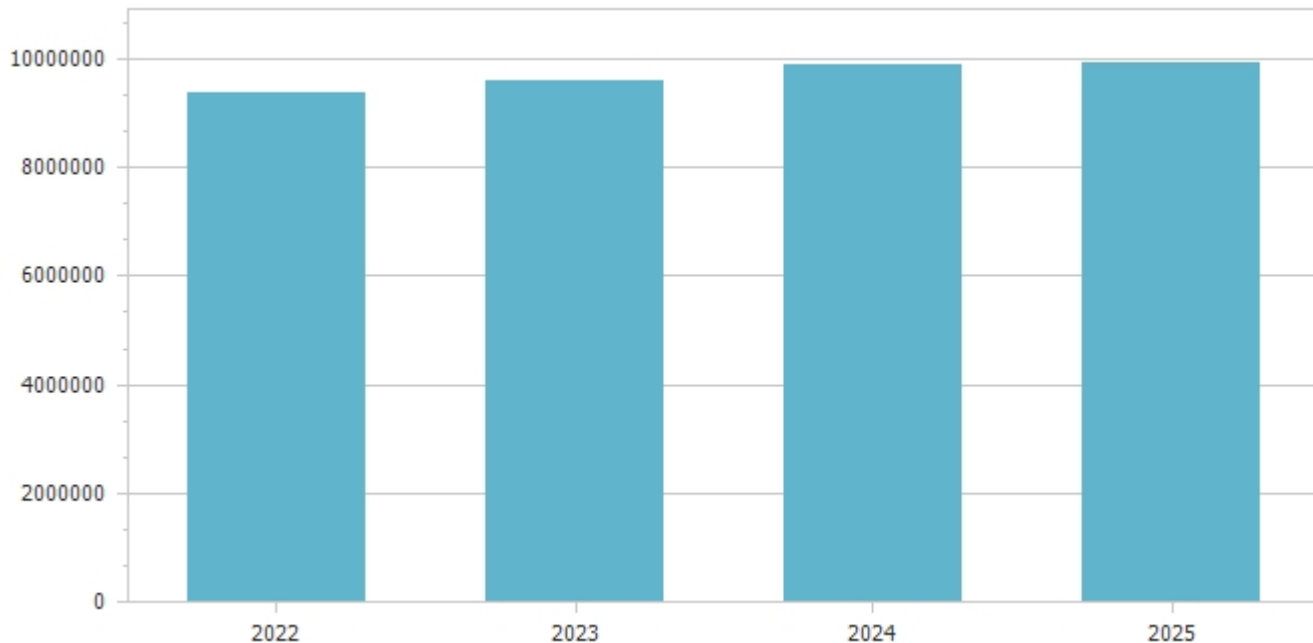
alle quote di capitale delle rate di ammortamento dei mutui e degli altri prestiti, con l'esclusione dei rimborsi anticipati, non possono essere complessivamente superiori alle previsioni di competenza dei primi tre titoli dell'entrata, ai contributi destinati al rimborso dei prestiti e all'utilizzo dell'avanzo di competenza di parte corrente e non possono avere altra forma di finanziamento, salvo le eccezioni tassativamente indicate nel principio applicato alla contabilità finanziaria necessarie a garantire elementi di flessibilità degli equilibri di bilancio ai fini del rispetto del principio dell'integrità". Questa corrispondenza è stata ottenuta attraverso la rigorosa valutazione sia dei principali flussi di risorse in entrata che delle corrispondenti previsioni di spesa e sono stati dimensionati in modo da garantire l'imputazione delle obbligazioni, sia attive che passive, nei rispettivi esercizi, in quanto, per obbligo di legge, le obbligazioni perfezionate devono essere imputate nell'esercizio in cui l'obbligazione andrà poi a scadere. Questa situazione di iniziale equilibrio tra entrate e uscite sarà oggetto di un costante monitoraggio in modo da garantire che durante la gestione vengano mantenuti l'equilibrio di bilancio e la copertura delle spese.

<b>EQUILIBRI DI BILANCIO</b>				
<b>EQUILIBRIO ECONOMICO - FINANZIARIO</b>		<b>COMPETENZA ANNO 2023</b>	<b>COMPETENZA ANNO 2024</b>	<b>COMPETENZA ANNO 2025</b>
Fondo di cassa all'inizio dell'esercizio	7.787.959,13			
A) Fondo pluriennale vincolato di entrata per spese correnti	(+)	0,00	0,00	0,00
AA) Recupero disavanzo di amministrazione esercizio precedente	(-)	0,00	0,00	0,00
B) Entrate Titoli 1.00 - 2.00 - 3.00	(+)	11.991.106,00	12.168.376,00	11.290.279,00
<i>di cui per estinzione anticipata di prestiti</i>		0,00	0,00	0,00
C) Entrate Titolo 4.02.06 - Contributi agli investimenti direttamente destinati al rimborso dei prestiti da amministrazioni pubbliche	(+)	0,00	0,00	0,00
D) Spese Titolo 1.00 - Spese correnti	(-)	12.211.271,00	12.110.876,00	11.229.779,00
<i>di cui: - fondo pluriennale vincolato</i>		0,00	0,00	0,00
<i>- fondo crediti di dubbia esigibilità</i>		1.661.971,00	1.689.401,00	1.688.401,00
E) Spese Titolo 2.04 - Altri trasferimenti in conto capitale	(-)	0,00	0,00	0,00
F) Spese Titolo 4.00 - Quote di capitale amm.to dei mutui e prestiti obbligazionari	(-)	55.500,00	57.500,00	60.500,00
<i>di cui per estinzione anticipata di prestiti</i>		0,00	0,00	0,00
<i>di cui Fondo anticipazioni di liquidità</i>		0,00	0,00	0,00
<b>G) Somma finale (G=A-AA+B+C-D-E-F)</b>		<b>-275.665,00</b>	<b>0,00</b>	<b>0,00</b>
<b>ALTRE POSTE DIFFERENZIALI, PER ECCEZIONI PREVISTE DA NORME DI LEGGE E DA PRINCIPI CONTABILI, CHE HANNO EFFETTO SULL'EQUILIBRIO EX ARTICOLO 162, COMMA 6, DEL TESTO UNICO DELLE LEGGI SULL'ORDINAMENTO DEGLI ENTI LOCALI</b>				
H) Utilizzo risultato di amministrazione presunto per spese correnti e per rimborso dei prestiti (2)	(+)	275.665,00	0,00	0,00
<i>di cui per estinzione anticipata di prestiti</i>		0,00	0,00	0,00
I) Entrate di parte capitale destinate a spese correnti in base a specifiche disposizioni di legge o dei principi contabili	(+)	0,00	0,00	0,00
<i>di cui per estinzione anticipata di prestiti</i>		0,00	0,00	0,00
L) Entrate di parte corrente destinate a spese di investimento in base a specifiche disposizioni di legge o dei principi contabili	(-)	0,00	0,00	0,00
M) Entrate da accensione di prestiti destinate a estinzione anticipata dei prestiti	(+)	0,00	0,00	0,00
<b>EQUILIBRIO DI PARTE CORRENTE (3) (O=G+H+I-L+M)</b>		<b>0,00</b>	<b>0,00</b>	<b>0,00</b>

P) Utilizzo risultato di amministrazione presunto per spese di investimento (2)	(+)	0,00	0,00	0,00
Q) Fondo pluriennale vincolato di entrata per spese in conto capitale	(+)	0,00	0,00	0,00
R) Entrate Titoli 4.00-5.00-6.00	(+)	10.027.807,00	33.002.814,00	12.263.870,00
C) Entrate Titolo 4.02.06 - Contributi agli investimenti direttamente destinati al rimborso dei prestiti da amministrazioni pubbliche	(-)	0,00	0,00	0,00
I) Entrate di parte capitale destinate a spese correnti in base a specifiche disposizioni di legge o dei principi contabili	(-)	0,00	0,00	0,00
S1) Entrate Titolo 5.02 per Riscossione crediti di breve termine	(-)	0,00	0,00	0,00
S2) Entrate Titolo 5.03 per Riscossione crediti di medio-lungo termine	(-)	0,00	0,00	0,00
T) Entrate Titolo 5.04 relative a Altre entrate per riduzioni di attività finanziaria	(-)	0,00	0,00	0,00
L) Entrate di parte corrente destinate a spese di investimento in base a specifiche disposizioni di legge o dei principi contabili	(+)	0,00	0,00	0,00
M) Entrate da accensione di prestiti destinate a estinzione anticipata dei prestiti	(-)	0,00	0,00	0,00
U) Spese Titolo 2.00 - Spese in conto capitale	(-)	10.027.807,00	33.002.814,00	12.263.870,00
<i>di cui fondo pluriennale vincolato di spesa</i>		<i>0,00</i>	<i>0,00</i>	<i>0,00</i>
V) Spese Titolo 3.01 per Acquisizioni di attività finanziarie	(-)	0,00	0,00	0,00
E) Spese Titolo 2.04 - Altri trasferimenti in conto capitale	(+)	0,00	0,00	0,00
<b>EQUILIBRIO DI PARTE CAPITALE (Z = P+Q+R-C-I-S1-S2-T+L-M-U-V+E)</b>		<b>0,00</b>	<b>0,00</b>	<b>0,00</b>
S1) Entrate Titolo 5.02 per Riscossione crediti di breve termine	(+)	0,00	0,00	0,00
S2) Entrate Titolo 5.03 per Riscossione crediti di medio-lungo termine	(+)	0,00	0,00	0,00
T) Entrate Titolo 5.04 relative a Altre entrate per riduzioni di attività finanziaria	(+)	0,00	0,00	0,00
X1) Spese Titolo 3.02 per Concessione crediti di breve termine	(-)	0,00	0,00	0,00
X2) Spese Titolo 3.03 per Concessione crediti di medio-lungo termine	(-)	0,00	0,00	0,00
Y) Spese Titolo 3.04 per Altre spese per acquisizioni di attività finanziarie	(-)	0,00	0,00	0,00
<b>EQUILIBRIO FINALE (W = O+Z+S1+S2+T-X1-X2-Y)</b>		<b>0,00</b>	<b>0,00</b>	<b>0,00</b>
<b>Saldo corrente ai fini della copertura degli investimenti pluriennali (4):</b>		<b>0,00</b>	<b>0,00</b>	<b>0,00</b>
Equilibrio di parte corrente (O)		0,00	0,00	0,00
Utilizzo risultato di amministrazione per il finanziamento di spese correnti e del rimborso prestiti (H) al netto del fondo anticipazione di liquidità	(-)	275.665,00	0,00	0,00
<b>Equilibrio di parte corrente ai fini della copertura degli investimenti pluriennali</b>		<b>-275.665,00</b>	<b>0,00</b>	<b>0,00</b>

<b>Entrate correnti di natura tributaria, contributiva e perequativa</b>					
<b>Tipologia</b>	<b>Previsioni definitive 2022</b>	<b>Previsioni 2023</b>	<b>Variazione %</b>	<b>Previsioni 2024</b>	<b>Previsioni 2025</b>
101 Imposte, tasse e proventi assimilati	7.279.795,00	7.256.427,00	-0,32	7.557.946,00	7.592.034,00
301 Fondi perequativi da Amministrazioni Centrali	2.081.752,00	2.337.530,00	12,29	2.337.530,00	2.337.530,00

<b>Totale</b>	<b>9.361.547,00</b>	<b>9.593.957,00</b>	<b>2,48</b>	<b>9.895.476,00</b>	<b>9.929.564,00</b>
---------------	---------------------	---------------------	-------------	---------------------	---------------------



La tipologia 1.01 “Imposte, tasse e proventi assimilati” riunisce tutte le forme di prelievo effettuate direttamente dall’ente nell’esercizio della propria capacità impositiva.

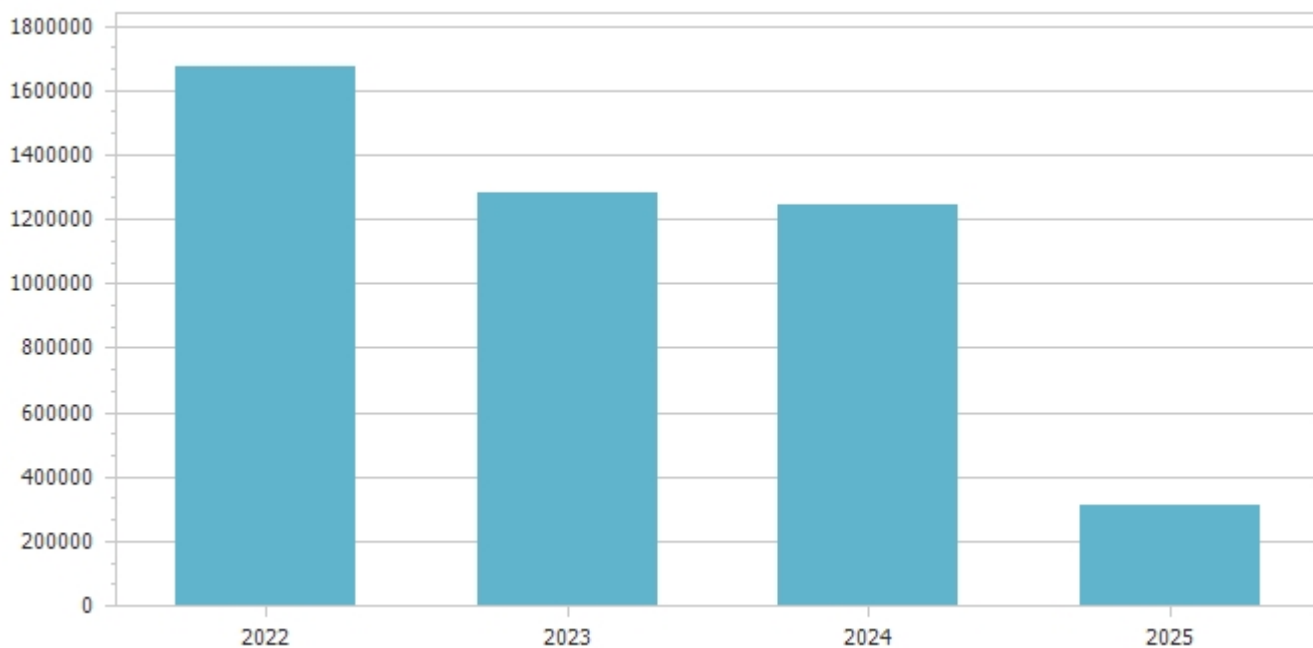
La tipologia 1.04 “Compartecipazioni di tributi” è allocata la compartecipazione IRPEF ai Comuni.

<b>Addizionale Irpef</b>	<b>Anno 2022</b>	<b>Anno 2023</b>
Aliquota massima	0,80	0,80
Fascia esenzione	0,00	0,00
Differenziazione aliquote	No	No

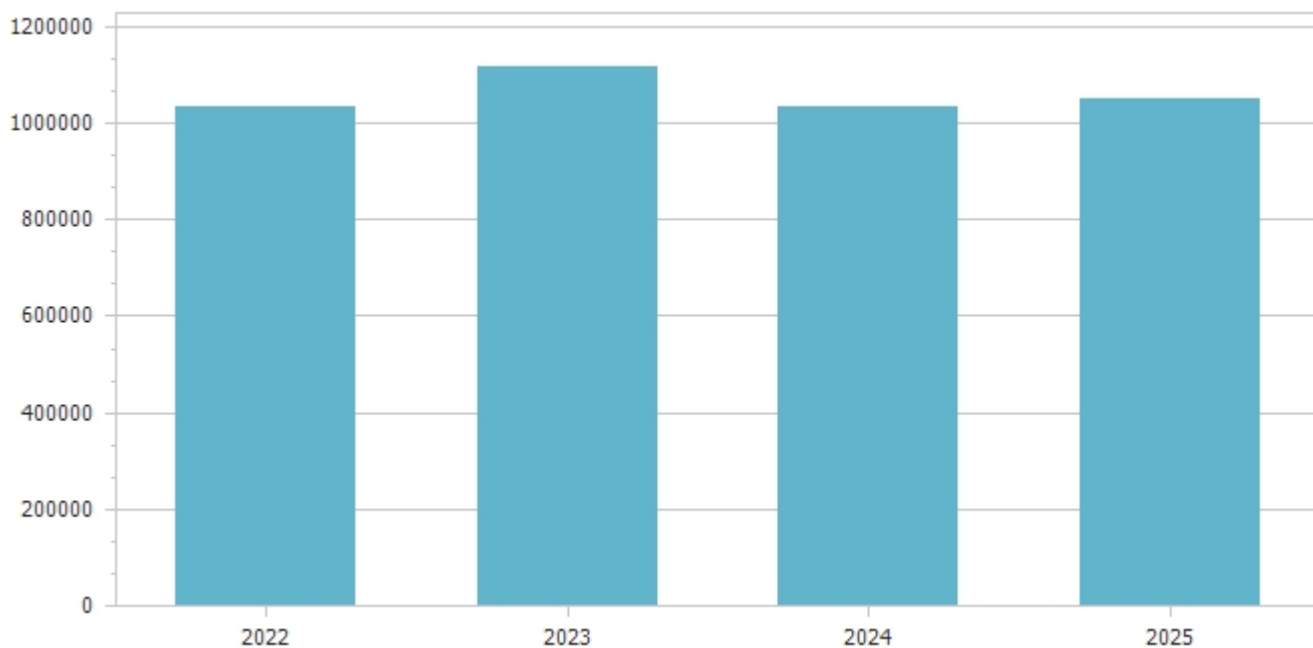
<b>Prelievo sui rifiuti</b>	<b>Anno 2022</b>	<b>Anno 2023</b>
Tipologia di prelievo		
Tasso di copertura	100,00	100,00
Costo del servizio pro-capite	0,00	0,00

<b>Trasferimenti correnti</b>					
<b>Tipologia</b>	<b>Previsioni definitive 2022</b>	<b>Previsioni 2023</b>	<b>Variazione %</b>	<b>Previsioni 2024</b>	<b>Previsioni 2025</b>
101 Trasferimenti correnti da Amministrazioni pubbliche	1.673.702,00	1.280.211,00	-23,51	1.241.170,00	308.985,00
102 Trasferimenti correnti da Famiglie	0,00	0,00	0,00	0,00	0,00
<b>Totale</b>	<b>1.673.702,00</b>	<b>1.280.211,00</b>	<b>-23,51</b>	<b>1.241.170,00</b>	<b>308.985,00</b>

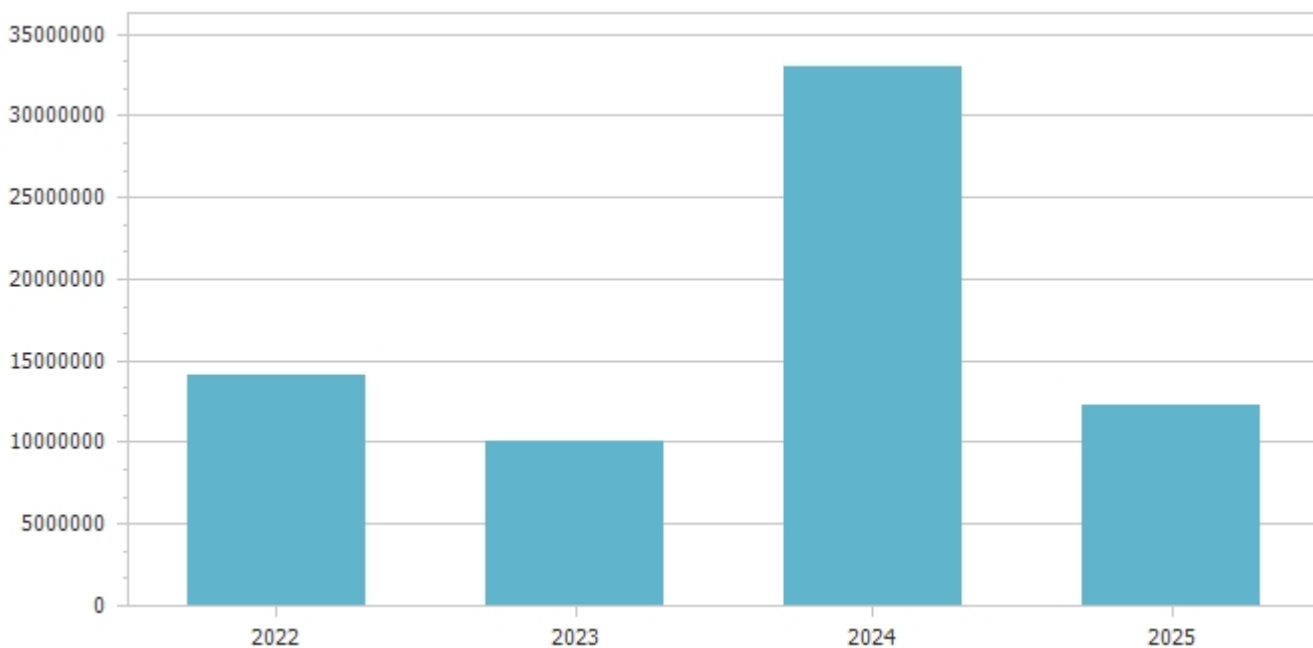




<b>Entrate extratributarie</b>					
<b>Tipologia</b>	<b>Previsioni definitive 2022</b>	<b>Previsioni 2023</b>	<b>Variazione %</b>	<b>Previsioni 2024</b>	<b>Previsioni 2025</b>
100 Vendita di beni e servizi e proventi derivanti dalla gestione dei beni	464.200,00	411.000,00	-11,46	431.000,00	439.000,00
200 Proventi derivanti dall'attivita' di controllo e repressione delle irregolarita' e degli illeciti	78.308,00	250.438,00	219,81	125.230,00	125.230,00
300 Interessi attivi	0,00	0,00	0,00	0,00	0,00
500 Rimborsi e altre entrate correnti	491.000,00	455.500,00	-7,23	475.500,00	487.500,00
<b>Totale</b>	<b>1.033.508,00</b>	<b>1.116.938,00</b>	<b>8,07</b>	<b>1.031.730,00</b>	<b>1.051.730,00</b>



<b>Entrate in conto capitale</b>					
<b>Tipologia</b>	<b>Previsioni definitive 2022</b>	<b>Previsioni 2023</b>	<b>Variazione %</b>	<b>Previsioni 2024</b>	<b>Previsioni 2025</b>
100 Tributi in conto capitale	0,00	0,00	0,00	0,00	0,00
200 Contributi agli investimenti	13.399.428,00	9.441.081,00	-29,54	32.644.944,00	11.906.000,00
300 Altri trasferimenti in conto capitale	95.391,00	130.000,00	36,28	30.000,00	30.000,00
500 Altre entrate in conto capitale	612.192,00	456.726,00	-25,39	327.870,00	327.870,00
<b>Totale</b>	<b>14.107.011,00</b>	<b>10.027.807,00</b>	<b>-28,92</b>	<b>33.002.814,00</b>	<b>12.263.870,00</b>



Le risorse di questo genere, salvo deroghe espressamente autorizzate dalla legge, sono destinate al finanziamento degli acquisti di beni o servizi durevoli e vincolate agli investimenti, che rendono così effettivo il vincolo di destinazione dell'entrata alla copertura di una spesa della stessa natura.

<b>Entrate da riduzione di attività finanziarie</b>					
<b>Tipologia</b>	<b>Previsioni definitive 2022</b>	<b>Previsioni 2023</b>	<b>Variazione %</b>	<b>Previsioni 2024</b>	<b>Previsioni 2025</b>
200 Riscossione crediti di breve termine	0,00	0,00	0,00	0,00	0,00
<b>Totale</b>	<b>0,00</b>	<b>0,00</b>	<b>0,00</b>	<b>0,00</b>	<b>0,00</b>

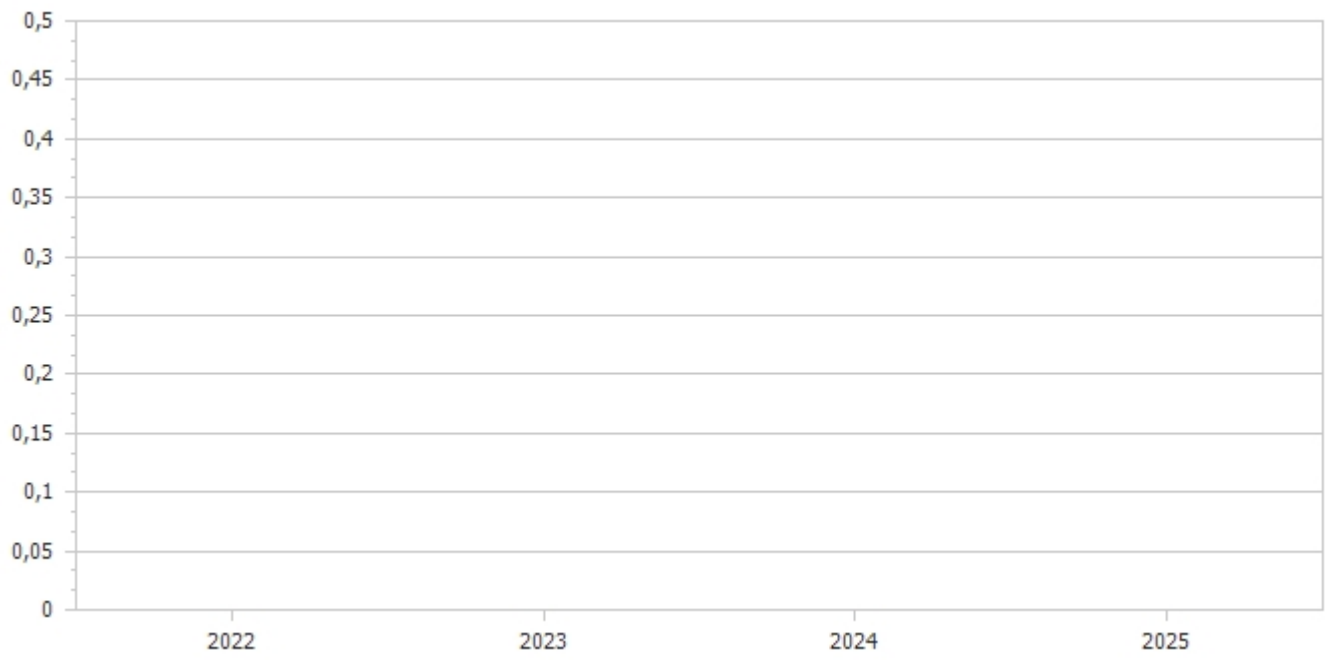


L'Ente dal 2008 non ha più contratto mutui con oneri a proprio carico. Gli unici incarico sono quelli con Cassa DD PP con oneri rimborsati dalla Regione Campania.

<b>Accensione Prestiti</b>					
<b>Tipologia</b>	<b>Previsioni definitive 2022</b>	<b>Previsioni 2023</b>	<b>Variazione %</b>	<b>Previsioni 2024</b>	<b>Previsioni 2025</b>
300 Accensione mutui e altri finanziamenti a medio lungo termine	0,00	0,00	0,00	0,00	0,00
<b>Totale</b>	<b>0,00</b>	<b>0,00</b>	<b>0,00</b>	<b>0,00</b>	<b>0,00</b>



<b>Anticipazioni da istituto tesoriere/cassiere</b>					
<b>Tipologia</b>	<b>Previsioni definitive 2022</b>	<b>Previsioni 2023</b>	<b>Variazione %</b>	<b>Previsioni 2024</b>	<b>Previsioni 2025</b>
<b>Totale</b>					



### Indicatore autonomia finanziaria

	Anno 2022		Anno 2023		Anno 2024		Anno 2025	
Titolo I + Titolo III	10.395.055,00	86,13	10.710.895,00	89,32	10.927.206,00	89,80	10.981.294,00	97,26
Titolo I + Titolo II + Titolo III	12.068.757,00		11.991.106,00		12.168.376,00		11.290.279,00	



### Indicatore autonomia impositiva


	Anno 2022		Anno 2023		Anno 2024		Anno 2025	
Titolo I	9.361.547,00	77,57	9.593.957,00	80,01	9.895.476,00	81,32	9.929.564,00	87,95
Entrate correnti	12.068.757,00		11.991.106,00		12.168.376,00		11.290.279,00	



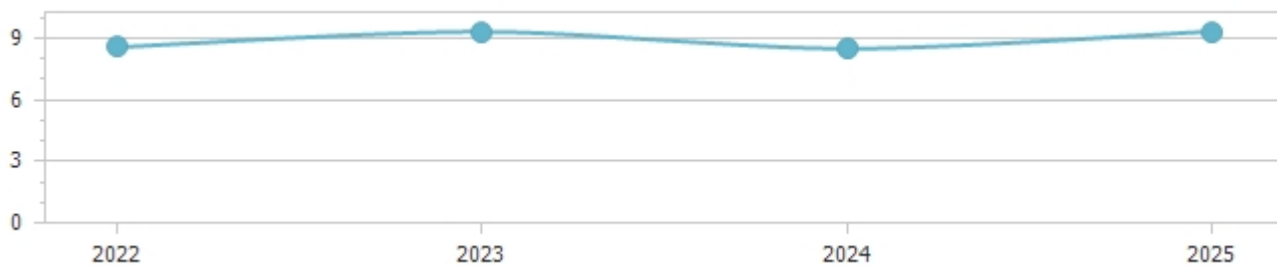
### Indicatore autonomia impositiva entrate proprie

	Anno 2022	Anno 2023	Anno 2024	Anno 2025

Titolo I	9.361.547,00	90,06	9.593.957,00	89,57	9.895.476,00	90,56	9.929.564,00	90,42
Titolo I + Titolo III	10.395.055,00		10.710.895,00		10.927.206,00		10.981.294,00	



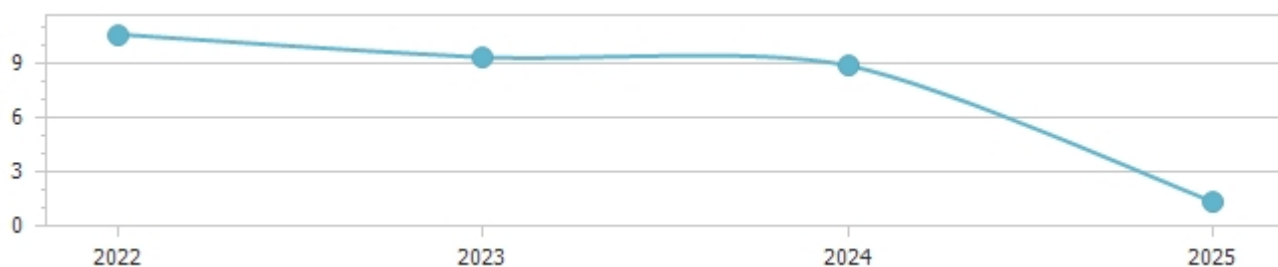
Indicatore autonomia tariffaria								
	Anno 2022		Anno 2023		Anno 2024		Anno 2025	
Entrate extratributarie	1.033.508,00	8,56	1.116.938,00	9,31	1.031.730,00	8,48	1.051.730,00	9,32
Entrate correnti	12.068.757,00		11.991.106,00		12.168.376,00		11.290.279,00	



Indicatore autonomia tariffaria entrate proprie								
	Anno 2022		Anno 2023		Anno 2024		Anno 2025	
Titolo III	1.033.508,00	9,94	1.116.938,00	10,43	1.031.730,00	9,44	1.051.730,00	9,58
Titolo I + Titolo III	10.395.055,00		10.710.895,00		10.927.206,00		10.981.294,00	

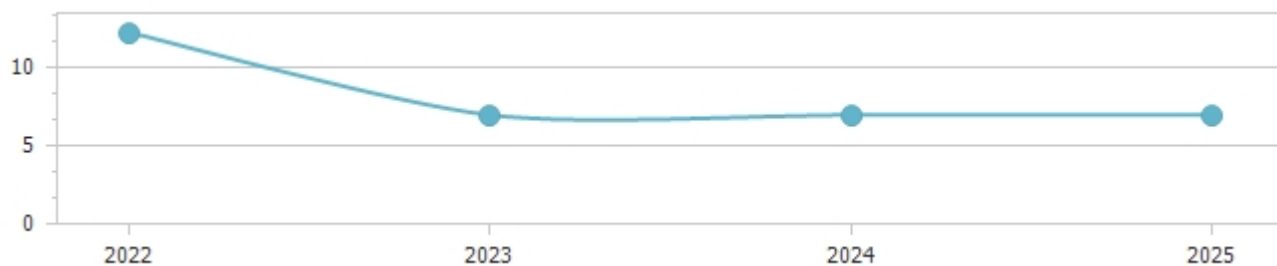


Indicatore dipendenza erariale								
	Anno 2022		Anno 2023		Anno 2024		Anno 2025	
Trasferimenti statali	1.284.840,00	10,65	1.125.349,00	9,38	1.086.308,00	8,93	154.123,00	1,37
Entrate correnti	12.068.757,00		11.991.106,00		12.168.376,00		11.290.279,00	

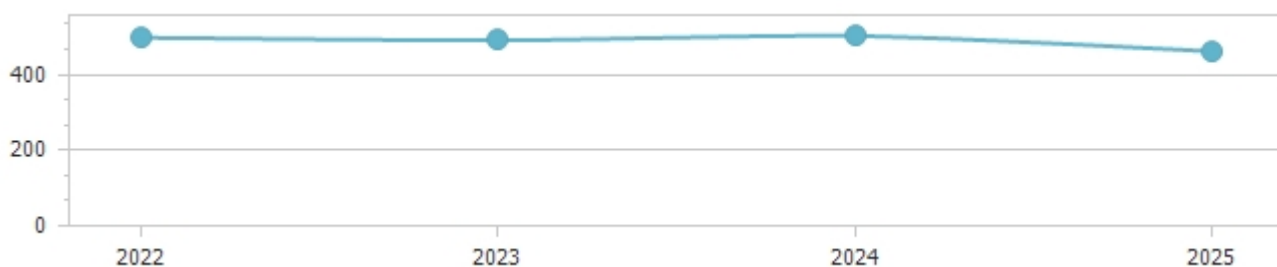


Indicatore intervento Regionale								
	Anno 2022		Anno 2023		Anno 2024		Anno 2025	
Trasferimenti Regionali	271.862,00	12,26	154.862,00	6,98	154.862,00	6,98	154.862,00	6,98
Popolazione	22.180		22.180		22.180		22.180	

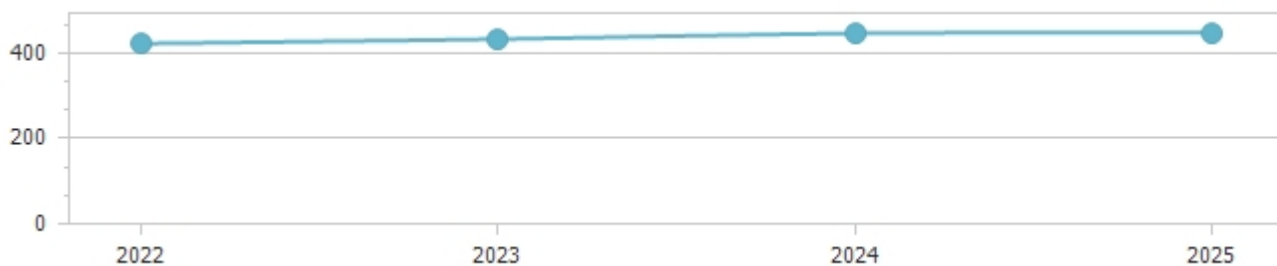




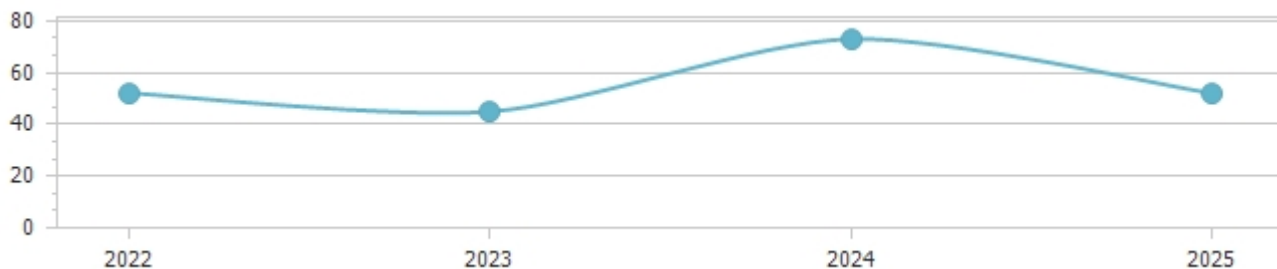
Indicatore pressione finanziaria								
	Anno 2022		Anno 2023		Anno 2024		Anno 2025	
Titolo I + Titolo II	11.035.249,00	497,53	10.874.168,00	490,27	11.136.646,00	502,10	10.238.549,00	461,61
Popolazione	22.180		22.180		22.180		22.180	



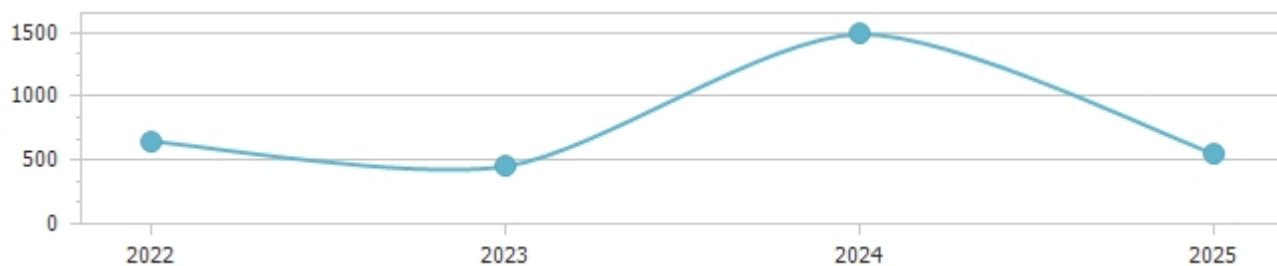
Indicatore pressione tributaria								
	Anno 2022		Anno 2023		Anno 2024		Anno 2025	
Titolo I	9.361.547,00	422,07	9.593.957,00	432,55	9.895.476,00	446,14	9.929.564,00	447,68
Popolazione	22.180		22.180		22.180		22.180	




Indicatore propensione investimento								
	Anno 2022		Anno 2023		Anno 2024		Anno 2025	
Spesa c/capitale	14.348.322,00	52,15	10.027.807,00	44,98	33.002.814,00	73,06	12.263.870,00	52,07
Spesa corrente + Spesa c/capitale + Rimborso prestiti	27.513.421,00		22.294.578,00		45.171.190,00		23.554.149,00	



Spesa in conto capitale pro-capite								
	Anno 2022		Anno 2023		Anno 2024		Anno 2025	
Titolo II – Spesa in c/capitale	14.348.322,00	646,90	10.027.807,00	452,11	33.002.814,00	1.487,95	12.263.870,00	552,92
Popolazione	22.180		22.180		22.180		22.180	



Spesa corrente pro-capite								
	Anno 2022		Anno 2023		Anno 2024		Anno 2025	
Titolo I - Spesa corrente	13.112.599,00		12.211.271,00		12.110.876,00		11.229.779,00	
		591,19		550,55		546,03		506,30
Popolazione	22.180		22.180		22.180		22.180	



Incidenza della spesa per trasferimenti sulla spesa corrente								
	Anno 2022		Anno 2023		Anno 2024		Anno 2025	
Trasferimenti correnti	954.494,00		749.281,00		752.281,00		752.281,00	
		7,28		6,14		6,21		6,70
Spesa corrente	13.112.599,00		12.211.271,00		12.110.876,00		11.229.779,00	



## PROSPETTO DIMOSTRATIVO DEL RISPETTO DEI VINCOLI DI INDEBITAMENTO DEGLI ENTI LOCALI

ENTRATE RELATIVE AI PRIMI TRE TITOLI DELLE ENTRATE  
(rendiconto penultimo anno precedente quello cui viene prevista l'assunzione dei mutui) ex art. 204, c. 1 del D.L.gs. N 267/2000

### ENTRATE RELATIVE AI PRIMI TRE TITOLI DELLE ENTRATE

1) Entrate correnti di natura tributaria, contributiva e perequativa (Titolo I)	8.847.908,62
2) Trasferimenti correnti (titolo II)	1.263.777,21
3) Entrate extratributarie (titolo III)	664.889,63
<b>TOTALE ENTRATE PRIMI TRE TITOLI</b>	<b>10.776.575,46</b>

### SPESA ANNUALE PER RATE MUTUI/OBBLIGAZIONI

Livello massimo di spesa annuale (1):	1.077.657,55
Ammontare interessi per mutui, prestiti obbligazionari, aperture di credito e garanzie di cui all'articolo 207 del TUEL autorizzati fino al 31/12/2022 (2)	18.050,00
Ammontare interessi per mutui, prestiti obbligazionari, aperture di credito e garanzie di cui all'articolo 207 del TUEL autorizzati nell'esercizio 2023	0,00
Contributi erariali in c/interessi su mutui	0,00
Ammontare interessi riguardanti debiti espressamente esclusi dai limiti di indebitamento	0,00
Ammontare disponibile per nuovi interessi	1.059.607,55

### TOTALE DEBITO CONTRATTO

Debito contratto al 31/12/2022	389.141,64
Debito autorizzato nel 2023	0,00
<b>TOTALE DEBITO DELL'ENTE</b>	<b>389.141,64</b>

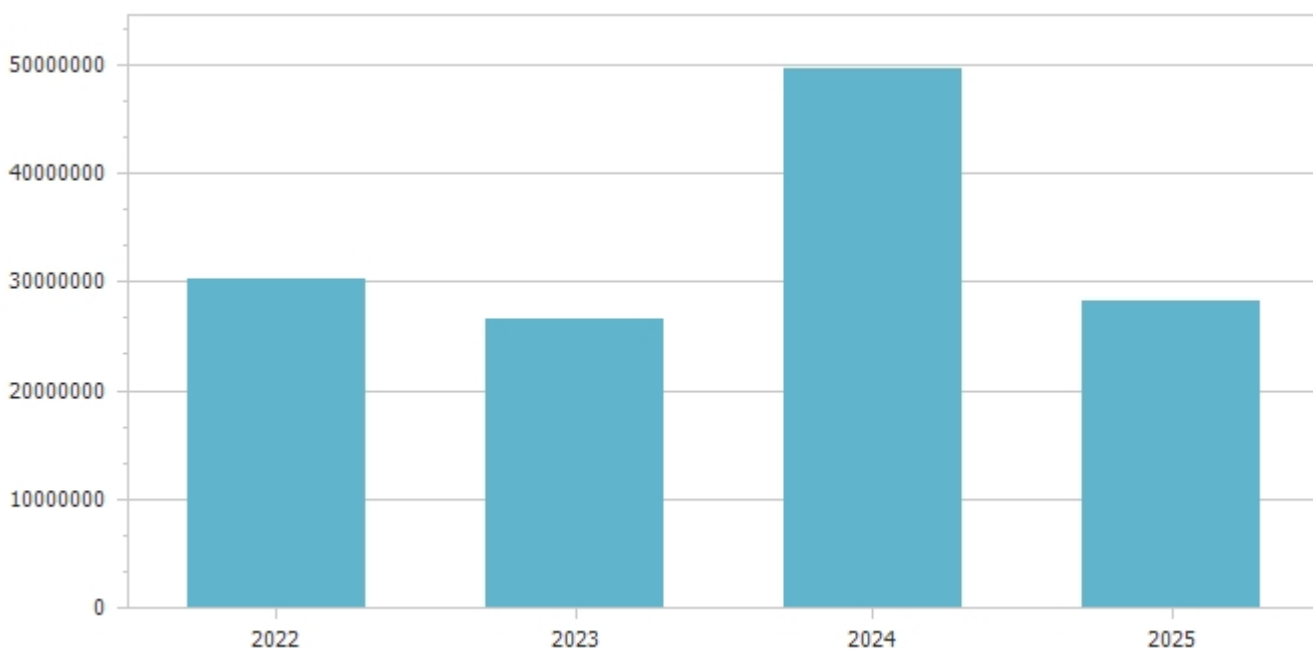
### DEBITO POTENZIALE

Garanzie principali o sussidiarie prestate dall'Ente a favore di altre Amministrazioni pubbliche e di altri soggetti	0,00
di cui, garanzie per le quali è stato costituito accantonamento	0,00
Garanzie che concorrono al limite di indebitamento	0,00

**(1) Per gli enti locali l'importo annuale degli interessi sommato a quello dei mutui precedentemente contratti, a quello dei prestiti obbligazionari precedentemente emessi, a quello delle aperture di credito stipulate ed a quello derivante da garanzie prestate ai sensi dell'articolo 207, al netto dei contributi statali e regionali in conto interessi, non supera il 12 per cento, per l'anno 2011, l'8 per cento, per gli anni dal 2012 al 2014, e il 10 per cento, a decorrere dall'anno 2015, delle entrate relative ai primi tre titoli del rendiconto del penultimo anno precedente quello in cui viene prevista l'assunzione dei mutui. Per gli enti locali di nuova istituzione si fa riferimento, per i primi due anni, ai corrispondenti dati finanziari del bilancio di previsione (art. 204, comma 1, del TUEL).**

**(2) Con riferimento anche ai finanziamenti imputati contabilmente agli esercizi successivi**

<b>Riepilogo missioni</b>					
<b>Missione</b>	<b>Previsioni definitive 2022</b>	<b>Previsioni 2023</b>	<b>Variazione %</b>	<b>Previsioni 2024</b>	<b>Previsioni 2025</b>
1 Servizi istituzionali, generali e di gestione	4.309.656,00	7.574.271,00	75,75	14.301.352,00	11.091.607,00
3 Ordine pubblico e sicurezza	546.230,00	735.907,00	34,72	836.503,00	572.503,00
4 Istruzione e diritto allo studio	650.322,00	574.143,00	-11,71	609.362,00	610.362,00
5 Tutela e valorizzazione dei beni e attivita' culturali	259.500,00	67.000,00	-74,18	32.500,00	27.500,00
6 Politiche giovanili, sport e tempo libero	62.436,00	105.000,00	68,17	3.000,00	3.803.000,00
8 Assetto del territorio ed edilizia abitativa	283.000,00	200.000,00	-29,33	140.000,00	140.000,00
9 Sviluppo sostenibile e tutela del territorio e dell'ambiente	3.672.039,00	3.708.065,00	0,98	6.193.065,00	3.693.065,00
10 Trasporti e diritto alla mobilita'	9.220.404,00	834.995,00	-90,94	18.954.270,00	417.159,00
11 Soccorso civile	13.000,00	17.000,00	30,77	15.000,00	15.000,00
12 Diritti sociali, politiche sociali e famiglia	6.719.999,00	5.790.314,00	-13,83	2.162.275,00	1.264.090,00
13 Tutela della salute	20.000,00	0,00	-100,00	0,00	0,00
14 Sviluppo economico e competitivita'	17.500,00	830.640,00	4.646,51	36.000,00	37.500,00
15 Politiche per il lavoro e la formazione professionale	0,00	0,00	0,00	0,00	0,00
20 Fondi e accantonamenti	1.665.985,00	1.783.693,00	7,07	1.814.463,00	1.808.463,00
50 Debito pubblico	73.350,00	73.550,00	0,27	73.400,00	73.900,00
99 Servizi per conto terzi	2.732.000,00	4.182.000,00	53,07	4.432.000,00	4.732.000,00
<b>Totale</b>	<b>30.245.421,00</b>	<b>26.476.578,00</b>	<b>-12,46</b>	<b>49.603.190,00</b>	<b>28.286.149,00</b>



<b>Previsioni 2023</b>					
<b>Missione</b>	<b>Titolo 1</b>	<b>Titolo 2</b>	<b>Titolo 3</b>	<b>Titolo 4</b>	<b>Titolo 5</b>
1 Servizi istituzionali, generali e di gestione	2.926.507,00	4.647.764,00	0,00	0,00	0,00
3 Ordine pubblico e sicurezza	570.043,00	165.864,00	0,00	0,00	0,00
4 Istruzione e diritto allo studio	549.143,00	25.000,00	0,00	0,00	0,00
5 Tutela e valorizzazione dei beni e attivita' culturali	27.000,00	40.000,00	0,00	0,00	0,00
6 Politiche giovanili, sport e tempo libero	5.000,00	100.000,00	0,00	0,00	0,00
8 Assetto del territorio ed edilizia abitativa	5.000,00	195.000,00	0,00	0,00	0,00
9 Sviluppo sostenibile e tutela del territorio e dell'ambiente	3.693.065,00	15.000,00	0,00	0,00	0,00
10 Trasporti e diritto alla mobilita'	412.495,00	422.500,00	0,00	0,00	0,00
11 Soccorso civile	17.000,00	0,00	0,00	0,00	0,00
12 Diritti sociali, politiche sociali e famiglia	2.170.775,00	3.619.539,00	0,00	0,00	0,00
13 Tutela della salute	0,00	0,00	0,00	0,00	0,00
14 Sviluppo economico e competitivita'	33.500,00	797.140,00	0,00	0,00	0,00
15 Politiche per il lavoro e la formazione professionale	0,00	0,00	0,00	0,00	0,00
20 Fondi e accantonamenti	1.783.693,00	0,00	0,00	0,00	0,00
50 Debito pubblico	18.050,00	0,00	0,00	55.500,00	0,00
99 Servizi per conto terzi	0,00	0,00	0,00	0,00	0,00
<b>Totale</b>	<b>12.211.271,00</b>	<b>10.027.807,00</b>	<b>0,00</b>	<b>55.500,00</b>	<b>0,00</b>

<b>Servizi a carattere produttivo</b>						
<b>Descrizione servizio</b>	<b>Anno 2022</b>			<b>Anno 2023</b>		
	<b>Spese</b>	<b>Entrate</b>	<b>% copert. costo</b>	<b>Spese</b>	<b>Entrate</b>	<b>% copert. costo</b>
Distribuzione gas	0,00	0,00	0,00	0,00	0,00	0,00
Centrale del latte	0,00	0,00	0,00	0,00	0,00	0,00
Distribuzione energia elettrica	0,00	0,00	0,00	0,00	0,00	0,00
Teleriscaldamento	0,00	0,00	0,00	0,00	0,00	0,00
Trasporti pubblici	0,00	0,00	0,00	0,00	0,00	0,00
Altri servizi	0,00	0,00	0,00	0,00	0,00	0,00
<b>Totale</b>	<b>0,00</b>	<b>0,00</b>		<b>0,00</b>	<b>0,00</b>	

<b>Servizi a domanda individuale</b>
--------------------------------------

Descrizione servizio	Anno 2022			Anno 2023		
	Spese	Entrate	% copert. costo	Spese	Entrate	% copert. costo
Altri servizi	0,00	0,00	0,00	0,00	0,00	0,00
Uso di locali adibiti a riunioni non istituzionali	0,00	0,00	0,00	0,00	0,00	0,00
Trasporti funebri, pompe funebri e illuminazioni votive	0,00	0,00	0,00	0,00	0,00	0,00
Trasporti di carni macellate	0,00	0,00	0,00	0,00	0,00	0,00
Spettacoli	0,00	0,00	0,00	0,00	0,00	0,00
Musei, pinacoteche, gallerie e mostre	0,00	0,00	0,00	0,00	0,00	0,00
Teatri	0,00	0,00	0,00	0,00	0,00	0,00
Spurgo pozzi neri	0,00	0,00	0,00	0,00	0,00	0,00
Servizi turistici diversi: stabilimenti balneari, approdi turistici e simili	0,00	0,00	0,00	0,00	0,00	0,00
Pesa pubblica	0,00	0,00	0,00	0,00	0,00	0,00
Mercati e fiere attrezzate	0,00	0,00	0,00	0,00	0,00	0,00
Mense scolastiche	0,00	0,00	0,00	0,00	0,00	0,00
Mense	0,00	0,00	0,00	0,00	0,00	0,00
Mattatoi pubblici	0,00	0,00	0,00	0,00	0,00	0,00
Impianti sportivi	0,00	0,00	0,00	0,00	0,00	0,00
Giardini zoologici e botanici	0,00	0,00	0,00	0,00	0,00	0,00
Corsi extrascolastici insegnamento arti, sport e altre discipline, escluso quelli previsti per legge	0,00	0,00	0,00	0,00	0,00	0,00
Colonie e soggiorni stagionali stabilimenti termali	0,00	0,00	0,00	0,00	0,00	0,00
Convitti, campeggi, case per vacanze, ostelli	0,00	0,00	0,00	0,00	0,00	0,00
Asili nido	0,00	0,00	0,00	0,00	0,00	0,00
Alberghi diurni e bagni pubblici	0,00	0,00	0,00	0,00	0,00	0,00
Alberghi, esclusi i dormitori pubblici case di riposo e di ricovero	0,00	0,00	0,00	0,00	0,00	0,00
<b>Totale</b>	<b>0,00</b>	<b>0,00</b>		<b>0,00</b>	<b>0,00</b>	

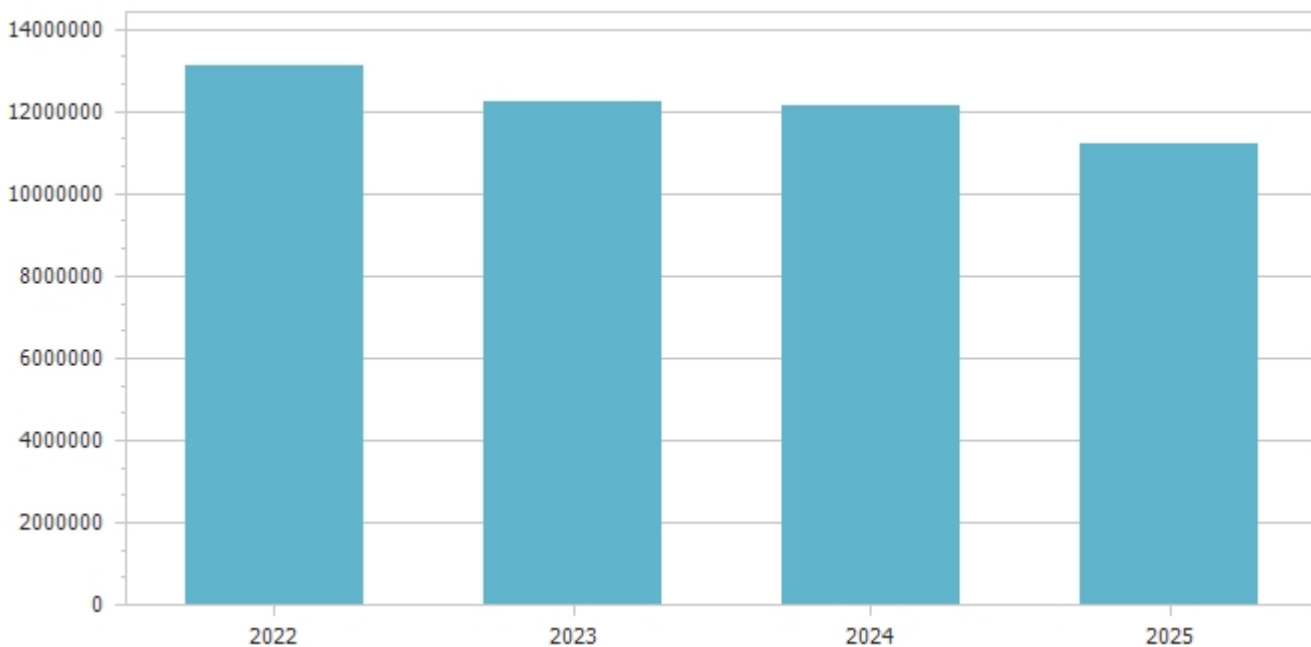
### Servizi indispensabili

Descrizione servizio	Anno 2022			Anno 2023		
	Spese	Entrate	% copert. costo	Spese	Entrate	% copert. costo
Servizi connessi agli organi istituzionali	0,00	0,00	0,00	0,00	0,00	0,00
Amministrazione generale, compreso servizio elettorale	0,00	0,00	0,00	0,00	0,00	0,00
Servizi connessi all'ufficio tecnico comunale	0,00	0,00	0,00	0,00	0,00	0,00
Servizi di anagrafe e di stato civile	0,00	0,00	0,00	0,00	0,00	0,00
Servizio statistico	0,00	0,00	0,00	0,00	0,00	0,00
Servizi connessi con la giustizia	0,00	0,00	0,00	0,00	0,00	0,00
Polizia locale e amministrativa	0,00	0,00	0,00	0,00	0,00	0,00
Servizio della leva militare	0,00	0,00	0,00	0,00	0,00	0,00
Protezione civile, pronto intervento e tutela della sicurezza pubblica	0,00	0,00	0,00	0,00	0,00	0,00
Istruzione primaria e secondaria	0,00	0,00	0,00	0,00	0,00	0,00



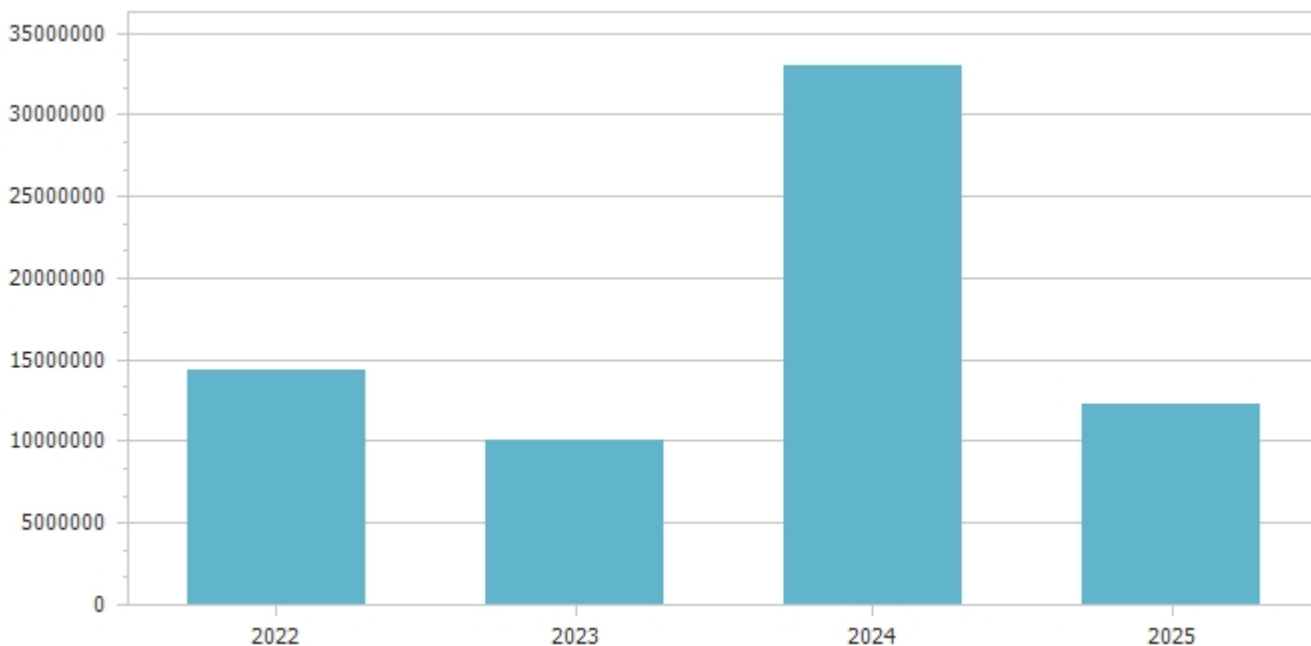
Servizi necroscopici e cimiteriali	0,00	0,00	0,00	0,00	0,00	0,00
Acquedotto	0,00	0,00	0,00	0,00	0,00	0,00
Fognatura e depurazione	0,00	0,00	0,00	0,00	0,00	0,00
Nettezza urbana	0,00	0,00	0,00	0,00	0,00	0,00
Viabilità e illuminazione pubblica	0,00	0,00	0,00	0,00	0,00	0,00
<b>Totale</b>	<b>0,00</b>	<b>0,00</b>		<b>0,00</b>	<b>0,00</b>	

<b>Spese correnti</b>					
<b>Macroaggregato</b>	<b>Previsioni definitive 2022</b>	<b>Previsioni 2023</b>	<b>Variazione %</b>	<b>Previsioni 2024</b>	<b>Previsioni 2025</b>
1.01 Redditi da lavoro dipendente	2.534.093,00	2.488.739,00	-1,79	2.496.679,00	2.520.179,00
1.02 Imposte e tasse a carico dell'ente	176.700,00	163.500,00	-7,47	175.500,00	190.000,00
1.03 Acquisto di beni e servizi	7.452.477,00	6.905.008,00	-7,35	6.728.053,00	5.817.456,00
1.04 Trasferimenti correnti	954.494,00	749.281,00	-21,50	752.281,00	752.281,00
1.07 Interessi passivi	20.850,00	18.050,00	-13,43	15.900,00	13.400,00
1.09 Rimborsi e poste correttive delle entrate	11.000,00	1.000,00	-90,91	1.000,00	1.000,00
1.10 Altre spese correnti	1.962.985,00	1.885.693,00	-3,94	1.941.463,00	1.935.463,00
<b>Totale</b>	<b>13.112.599,00</b>	<b>12.211.271,00</b>	<b>-6,87</b>	<b>12.110.876,00</b>	<b>11.229.779,00</b>



<b>Spese in conto capitale</b>					
<b>Macroaggregato</b>	<b>Previsioni definitive 2022</b>	<b>Previsioni 2023</b>	<b>Variazione %</b>	<b>Previsioni 2024</b>	<b>Previsioni 2025</b>

2.02 Investimenti fissi lordi e acquisto di terreni	13.856.822,00	9.942.807,00	-28,25	32.927.814,00	12.188.870,00
2.03 Contributi agli investimenti	0,00	0,00	0,00	0,00	0,00
2.05 Altre spese in conto capitale	491.500,00	85.000,00	-82,71	75.000,00	75.000,00
<b>Totale</b>	<b>14.348.322,00</b>	<b>10.027.807,00</b>	<b>-30,11</b>	<b>33.002.814,00</b>	<b>12.263.870,00</b>



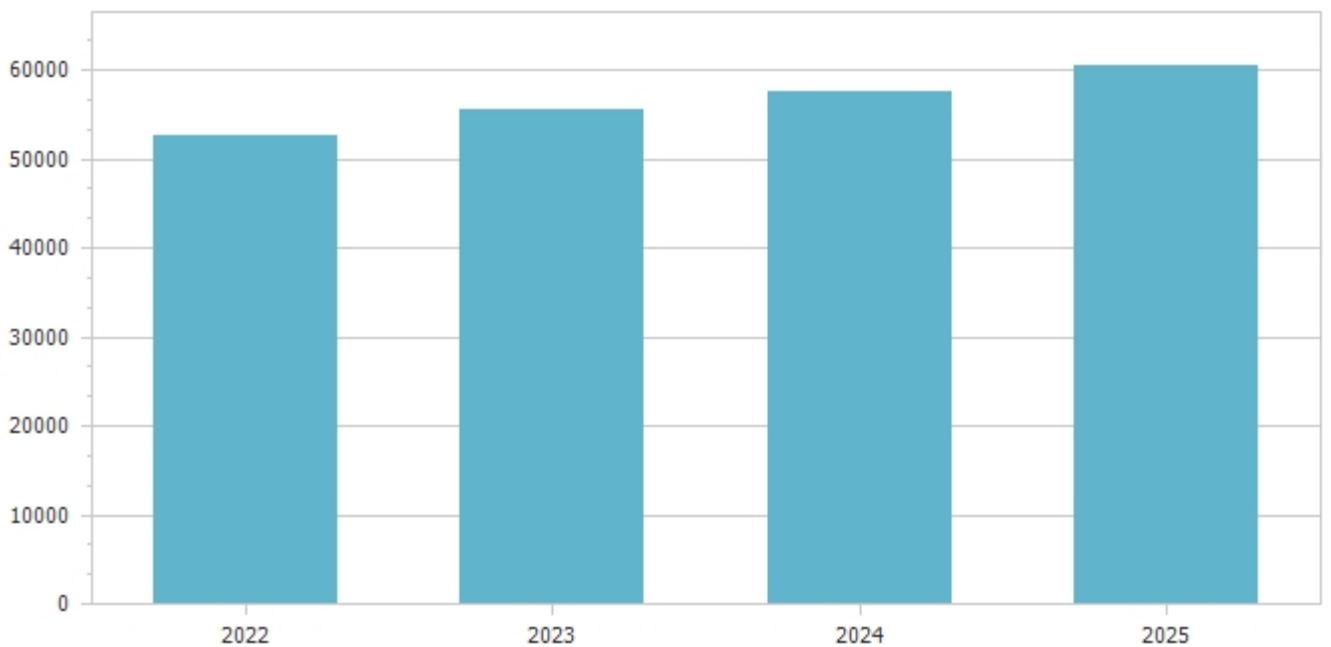
In questa voce sono classificate le spese relative alla realizzazione di nuove opere, agli interventi di manutenzione straordinaria ed alle spese di progettazione previste nel piano delle opere pubbliche e le spese per altri interventi quali ad esempio a manutenzione straordinaria di immobili, scuole, strade e verde pubblico tenendo conto delle spese finanziate a mezzo del fondo pluriennale vincolato, e le spese re-imputate da esercizi precedenti.

<b>Spese per incremento attivita' finanziarie</b>					
<b>Macroaggregato</b>	<b>Previsioni definitive 2022</b>	<b>Previsioni 2023</b>	<b>Variazione %</b>	<b>Previsioni 2024</b>	<b>Previsioni 2025</b>
<b>Totale</b>					



Le spese per incremento di attività finanziarie si riferiscono a pagamenti da depositi bancari in conto mutui Cassa DD PP come previsto dalle nuove disposizioni normative previste dal D. Lgs. 118/2011.

<b>Rimborso Prestiti</b>					
<b>Macroaggregato</b>	<b>Previsioni definitive 2022</b>	<b>Previsioni 2023</b>	<b>Variazione %</b>	<b>Previsioni 2024</b>	<b>Previsioni 2025</b>
4.03 Rimborso mutui e altri finanziamenti a medio lungo termine	52.500,00	55.500,00	5,71	57.500,00	60.500,00
<b>Totale</b>	<b>52.500,00</b>	<b>55.500,00</b>	<b>5,71</b>	<b>57.500,00</b>	<b>60.500,00</b>



Il limite della capacità di indebitamento previsto dall'art. 204 del TUEL per gli anni 2023-2025 - è ampiamente rispettato

<b>Chiusura Anticipazioni ricevute da istituto tesoriere/cassiere</b>					
<b>Macroaggregato</b>	<b>Previsioni definitive 2022</b>	<b>Previsioni 2023</b>	<b>Variazione %</b>	<b>Previsioni 2024</b>	<b>Previsioni 2025</b>
<b>Totale</b>					



Come già specificato per le entrate, il ricorso all'anticipazione è necessario per garantire il rispetto dei termini di pagamento e l'importo è correlato ad ugual entrata.

#### **ARTICOLAZIONE E RELAZIONE TRA LE ENTRATE E LE SPESE NON RICORRENTI**

Si evidenzia l'articolazione delle spese e delle entrate che alla categoria delle "*spese-entrate correnti a carattere non permanente*" di cui all'*art. 187*, comma 2, lett. d), *TUEL*.

Al riguardo si ricorda che le entrate sono distinte in ricorrenti e non ricorrenti a seconda se l'acquisizione dell'entrata sia prevista a regime ovvero limitata ad uno o più esercizi, e le spese sono distinte in ricorrenti e non ricorrenti, a seconda se la spesa sia prevista a regime o limitata ad uno o più esercizi.

#### **ENTRATE/SPESE PER CONTO TERZI E PARTITE DI GIRO**

Le disposizioni in materia di scissione dei pagamenti (split payment) introdotte dall'articolo 1, comma 629, lettera b), della legge 23 dicembre 2014, n. 190 (legge di stabilità 2015) prevedono che le pubbliche amministrazioni acquirenti di beni e servizi, ancorché non rivestano la qualità di soggetto passivo dell'IVA, devono versare direttamente all'erario l'imposta sul valore aggiunto che è stata addebitata loro dai fornitori.



- Finanziamenti**  
 Concessi  
 Con residuo da erogare  
 Dettaglio finanziamento
- Pagamenti**  
 Elenco ultimi pagamenti
- Gestione finanziaria**  
 Rate (PdA) anno in corso  
 Rate (PdA) triennali  
 Rate  
 Ruoli  
 Interessi su somme non erogate  
 Rimborso somme non erogate su mutui scaduti
- Estinzione anticipata**  
 Estinzione anticipata
- Esporta dati**  
 Tutti i finanziamenti  
 Piani di ammortamento
- Documentazione**  
 Guida online

Rate (PdA) triennali		Esporta in Excel		View	Anno	Data scadenza	Debito residuo	Capitale	Interessi *	Rate																		
Tipo Opera ▾ Edilizia scolastica e universitaria - Edilizia scolastica ▸ Edilizia scolastica e universitaria - Edilizia scolastica ▸ Edilizia scolastica e universitaria - Edilizia scolastica ▸ Edilizia scolastica e universitaria - Edilizia scolastica ▾ Impianti sportivi, ricreativi e ricettivi - Impianti sportivi ▸ Impianti sportivi, ricreativi e ricettivi - Impianti sportivi ▸ Impianti sportivi, ricreativi e ricettivi - Impianti sportivi ▸ Impianti sportivi, ricreativi e ricettivi - Impianti sportivi ▾ Opere di viabilità e trasporti - Viabilità ▸ Opere di viabilità e trasporti - Viabilità ▸ Opere di viabilità e trasporti - Viabilità ▸ Opere di viabilità e trasporti - Viabilità		2023	2024	2025	2023	2024	2025	2023	2024	2025	2023	2024	2025															
		4.763,17	4.991,67	5.231,13	7.025,67	7.362,71	7.715,91	42.002,20	43.930,25	45.947,01	1.472,41	1.243,91	1.004,45	2.171,81	1.834,77	1.481,57	13.517,06	11.589,01	9.572,25	6.235,58	6.235,58	6.235,58	9.197,48	9.197,48	9.197,48	55.519,26	55.519,26	55.519,26
3 opere		Totale anno 2023		Totale anno 2024		Totale anno 2025		53.791,04	56.284,63	58.894,05	17.161,28	14.667,69	12.058,27	70.952,32	70.952,32	70.952,32												

\* N.B. Per i prestiti a tasso variabile, l'importo delle rate successive a quella in scadenza, non comprende la valorizzazione della quota interessi in quanto gli stessi vengono determinati in date future

Matricola	Posizione economica	Tempo determinato	Centro di spesa	Retribuzione Iniziale	Indennità di comparto	R.I.A./Progressione economica di anzianità	Altre indennità	Assegno familiare	Tredicesima	Totale lordo
0	D.1	No	01261.Capitolo 01261 00	23.212,32	622,80	0,00	5.211,22	0,00	1.944,03	30.990,37
2	D4 7	No	01045.Capitolo 01045 00	24.115,32	622,80	0,00	552,96	0,00	2.055,72	27.346,80
9	C6AMM	No	01181.Capitolo 01181 00	21.455,88	549,60	252,84	891,53	0,00	1.850,15	25.000,00
16	D67L	No	01032.Capitolo 01032 00	24.195,00	622,80	0,00	1.447,44	0,00	2.067,63	28.332,87
28	D77L	No	01081.Capitolo 01081 00	22.826,28	622,80	0,00	12.647,88	0,00	2.956,20	39.053,16
29	B85L	No	01081.Capitolo 01081 00	20.193,24	471,72	0,00	1.000,94	0,00	1.719,96	23.385,86
35	C6AMM	No	01111.Capitolo 01111 00	21.455,88	549,60	344,76	493,08	0,00	1.857,81	24.701,13
42	C6VVUU2	No	01261.Capitolo 01261 00	22.631,76	549,60	188,04	1.603,92	0,00	1.942,74	26.916,06
43	C5VU	No	01261.Capitolo 01261 00	22.606,56	549,60	288,72	1.590,72	0,00	1.947,93	26.983,53
47	C6VVUU2	No	01261.Capitolo 01261 00	22.631,76	549,60	0,00	1.603,92	0,00	1.927,07	26.712,35
48	C6VVUU2	No	01261.Capitolo 01261 00	22.631,76	549,60	194,76	1.603,92	0,00	1.943,30	26.923,34
87	B85L	No	01261.Capitolo 01261 00	20.193,24	471,72	0,00	510,96	0,00	1.719,96	22.895,88
89	A60	No	01581.Capitolo 01581 00	18.746,64	389,16	0,00	1.080,20	0,00	1.595,02	21.811,02
90	A6	No	01032.Capitolo 01032 00	18.700,56	389,16	0,00	458,16	0,00	1.591,18	21.139,06
100	B85L	No	01021.Capitolo 01021 00	20.193,24	471,72	0,00	510,96	0,00	1.719,96	22.895,88
102	A60	No	01581.Capitolo 01581 00	18.746,64	389,16	0,00	458,16	0,00	1.595,02	21.188,98
103	A6	No	01081.Capitolo 01081 00	18.700,56	389,16	0,00	458,16	123,96	1.591,18	21.263,02
120	D7SEGGEN	No	01021.Capitolo 01021 00	27.501,84	622,80	0,00	14.826,36	0,00	3.527,37	46.478,37
126	D.1	No	01032.Capitolo 01032 00	23.212,32	622,80	0,00	464,28	0,00	1.973,04	26.272,44
129	C.1	No	01028.Capitolo 01028 00	21.392,88	549,60	0,00	2.641,87	0,00	1.915,65	26.500,00
130	C.1	No	01021.Capitolo 01021 00	21.392,88	549,60	0,00	1.594,92	0,00	1.915,65	25.453,05
132	B87L	No	01081.Capitolo 01081 00	19.343,28	471,72	0,00	510,60	0,00	1.649,13	21.974,73
134	B84L	No	01021.Capitolo 01021 00	6.209,68	157,24	0,00	2.311,80	0,00	522,61	9.201,33
140	D7SFIN	No	01032.Capitolo 01032 00	26.882,04	622,80	0,00	14.678,64	0,00	3.463,41	45.646,89
161	D4 7L	No	01081.Capitolo 01081 00	23.247,24	622,80	0,00	13.402,08	0,00	3.054,14	40.326,26
162	D37R	No	01081.Capitolo 01081 00	23.237,28	622,80	0,00	13.380,12	0,00	3.051,47	40.291,67
164	C.1	No	01030.Capitolo 01030 00	21.392,88	549,60	0,00	427,80	0,00	1.818,39	24.188,67
167	D.5	No	01021.Capitolo 01021 00	23.251,20	622,80	0,00	576,84	0,00	1.985,65	26.436,49
168	B34L	No	01030.Capitolo 01030 00	19.343,04	467,40	0,00	465,96	0,00	1.645,35	21.921,75
173	A.3	No	01032.Capitolo 01032 00	18.057,72	388,80	0,00	437,64	0,00	1.535,91	20.420,07
174	D.1	No	01081.Capitolo 01081 00	23.212,32	622,80	0,00	2.110,20	0,00	2.110,20	28.055,52
176	C6	No	01261.Capitolo 01261 00	24.015,00	549,60	0,00	9.450,12	0,00	2.696,19	36.710,91
182	C.4	No	01050.Capitolo 01050 00	21.406,92	549,60	0,00	1.220,96	0,00	1.822,52	25.000,00
186	D27R	No	01045.Capitolo 01045 00	23.223,36	622,80	0,00	7.870,68	0,00	2.591,18	34.308,02
193	D.1	No	01045.Capitolo 01045 00	23.212,32	622,80	0,00	1.279,48	0,00	1.973,04	27.087,64
194	C.1	No	01021.Capitolo 01021 00	21.392,88	549,60	0,00	427,80	0,00	1.818,39	24.188,67
195	C5	No	01045.Capitolo 01045 00	23.989,80	549,60	1.551,96	783,72	0,00	2.193,79	29.068,87
196	C.3	No	01111.Capitolo 01111 00	22.469,76	549,60	0,00	449,40	0,00	1.909,96	25.378,72
198	C.1	No	01261.Capitolo 01261 00	21.392,88	549,60	0,00	1.538,64	0,00	1.818,39	25.299,51
199	B.1	No	01030.Capitolo 01030 00	12.690,36	314,52	0,00	3.586,95	0,00	1.297,75	17.889,58
202	C.1	No	01111.Capitolo 01111 00	21.392,88	549,60	0,00	427,80	0,00	1.818,39	24.188,67
203	C.1	No	01261.Capitolo 01261 00	21.392,88	549,60	0,00	1.538,64	0,00	1.818,39	25.299,51

204	D.1	No	01081.Capitolo 01081 00	23.212,32	622,80	0,00	464,28	0,00	1.973,04	26.272,44
205	C.1	No	01111.Capitolo 01111 00	21.392,88	549,60	0,00	427,80	0,00	1.818,39	24.188,67
207	S.2A2	No	01021.Capitolo 01021 00	41.779,08	0,00	0,00	30.835,20	0,00	6.051,93	78.666,21
208	C.1	No	01021.Capitolo 01021 00	21.392,88	549,60	0,00	427,80	0,00	1.818,39	24.188,67
209	C.1	No	01081.Capitolo 01081 00	21.392,88	549,60	0,00	427,80	0,00	1.818,39	24.188,67
210	C.1	No	01111.Capitolo 01111 00	21.392,88	549,60	0,00	781,94	0,00	1.818,39	24.542,81
212	C.1	No	01081.Capitolo 01081 00	21.392,88	549,60	0,00	427,80	0,00	1.818,39	24.188,67
213	B.1	No	01021.Capitolo 01021 00	19.034,52	471,72	0,00	1.367,15	0,00	1.617,94	22.491,33
214	C.1	No	01261.Capitolo 01261 00	21.392,88	549,60	0,00	1.538,64	0,00	1.818,39	25.299,51
216	C.1	No	01261.Capitolo 01261 00	21.392,88	549,60	0,00	1.208,16	0,00	1.818,39	24.969,03
217	C.1	No	01032.Capitolo 01032 00	21.392,88	549,60	0,00	427,80	0,00	1.818,39	24.188,67
218	C.1	No	01045.Capitolo 01045 00	21.392,88	549,60	0,00	427,80	0,00	1.818,39	24.188,67
<b>Total</b>				<b>1.174.054,12</b>	<b>28.252,00</b>	<b>2.821,08</b>	<b>167.289,60</b>	<b>123,96</b>	<b>109.959,24</b>	<b>1.482.500,00</b>



Matricola	Centro di spesa	Imponibile Cassa pensioni	Contributi ente Cassa pensioni	Imponibile Previdenza	Contributi ente Previdenza	Imponibile Fondo credito	Imponibile Previdenza complementa	Contributi ente Previdenz	Imponibile Irap	Contributi ente Irap
0	01261.Capitolo 01261	30.990,37	7.375,71	30.367,57	1.481,94	30.990,37	0,00	0,00	30.990,37	2.634,18
2	01045.Capitolo 01045	27.346,80	7.508,54	26.274,69	756,71	27.346,80	0,00	0,00	27.346,80	2.324,48
9	01181.Capitolo 01181	25.000,00	7.000,00	24.049,74	692,63	25.000,00	0,00	0,00	25.000,00	2.125,00
16	01032.Capitolo 01032	28.332,87	7.743,22	27.209,06	783,62	28.332,87	0,00	0,00	28.332,87	2.408,29
28	01081.Capitolo 01081	39.053,16	9.294,65	24.903,97	717,23	39.053,16	0,00	0,00	39.053,16	3.319,52
29	01081.Capitolo 01081	23.385,86	6.565,83	22.551,45	649,48	23.385,86	0,00	0,00	23.385,86	1.987,80
35	01111.Capitolo 01111	24.701,13	6.878,87	23.750,87	684,03	24.701,13	0,00	0,00	24.701,13	2.099,60
42	01261.Capitolo 01261	26.916,06	7.406,02	25.965,80	747,82	26.916,06	0,00	0,00	26.916,06	2.287,87
43	01261.Capitolo 01261	26.983,53	7.422,08	26.044,06	750,07	26.983,53	0,00	0,00	26.983,53	2.293,60
47	01261.Capitolo 01261	26.712,35	7.357,54	25.762,09	741,95	26.712,35	0,00	0,00	26.712,35	2.270,55
48	01261.Capitolo 01261	26.923,34	7.407,75	25.973,08	748,02	26.923,34	0,00	0,00	26.923,34	2.288,48
87	01261.Capitolo 01261	22.895,88	6.449,22	22.061,47	635,37	22.895,88	0,00	0,00	22.895,88	1.946,15
89	01581.Capitolo 01581	21.811,02	6.191,02	21.102,06	607,74	21.811,02	0,00	0,00	21.811,02	1.853,94
90	01032.Capitolo 01032	21.139,06	6.031,10	20.430,10	588,39	21.139,06	0,00	0,00	21.139,00	2.000,00
100	01021.Capitolo 01021	22.895,88	6.449,22	22.061,47	635,37	22.895,88	0,00	0,00	22.800,00	2.500,00
102	01581.Capitolo 01581	21.188,98	6.611,42	20.480,02	589,82	21.188,98	0,00	0,00	21.188,98	1.801,06
103	01081.Capitolo 01081	21.139,06	5.031,10	20.430,10	588,39	21.139,06	0,00	0,00	21.139,00	2.000,00
120	01021.Capitolo 01021	46.478,37	12.061,85	29.969,16	1.462,50	46.478,37	0,00	0,00	46.478,37	3.950,66
126	01032.Capitolo 01032	26.272,44	6.252,84	25.272,39	1.233,29	26.272,44	0,00	0,00	26.272,44	2.233,16
129	01028.Capitolo 01028	26.500,00	6.750,58	25.602,78	1.249,42	26.500,00	0,00	0,00	26.500,00	2.252,50
130	01021.Capitolo 01021	25.453,05	6.057,83	24.555,83	1.198,32	25.453,05	0,00	0,00	25.453,05	2.163,51
132	01081.Capitolo 01081	21.974,73	5.229,99	21.140,32	1.031,65	21.974,73	0,00	0,00	21.974,73	1.867,85
134	01021.Capitolo 01021	9.201,33	2.189,92	8.923,32	435,46	9.201,33	0,00	0,00	9.201,33	782,11
140	01032.Capitolo 01032	45.646,89	11.221,58	29.297,71	1.429,73	45.646,89	0,00	0,00	45.646,89	3.879,99
161	01081.Capitolo 01081	40.326,26	10.100,88	25.334,27	1.236,31	40.326,26	0,00	0,00	40.326,26	3.965,52
162	01081.Capitolo 01081	40.291,67	9.589,42	25.317,50	1.235,49	40.291,67	0,00	0,00	40.291,67	3.424,79
164	01030.Capitolo 01030	24.188,67	6.009,62	23.291,45	1.136,62	24.188,67	0,00	0,00	24.188,67	2.056,04
167	01021.Capitolo 01021	26.436,49	6.291,88	25.345,06	1.236,84	26.436,49	0,00	0,00	26.436,49	2.247,10
168	01030.Capitolo 01030	21.921,75	5.217,38	21.128,20	1.031,06	21.921,75	0,00	0,00	21.921,75	1.863,35
173	01032.Capitolo 01032	20.420,07	4.859,98	19.728,10	962,73	20.420,07	0,00	0,00	20.420,07	1.735,71
174	01081.Capitolo 01081	28.055,52	6.677,21	27.055,47	779,20	28.055,52	0,00	0,00	28.055,52	2.384,72
176	01261.Capitolo 01261	36.710,91	8.737,20	27.260,60	1.330,32	36.710,91	0,00	0,00	36.710,91	3.120,43
182	01050.Capitolo 01050	25.000,00	5.825,18	24.074,16	1.174,82	25.000,00	0,00	0,00	25.000,00	2.125,00
186	01045.Capitolo 01045	34.308,02	8.596,03	25.290,33	1.234,17	34.308,02	0,00	0,00	34.308,02	2.916,18
193	01045.Capitolo 01045	27.087,64	6.446,86	26.087,59	1.273,07	27.087,64	0,00	0,00	27.087,64	2.302,45
194	01021.Capitolo 01021	24.188,67	5.756,90	23.291,45	1.136,62	24.188,67	0,00	0,00	24.188,67	2.056,04
195	01045.Capitolo 01045	29.068,87	6.918,39	28.129,40	1.372,71	29.068,87	28.129,40	309,42	29.068,87	2.470,85
196	01111.Capitolo 01111	25.378,72	6.450,41	24.463,92	704,56	25.378,72	0,00	0,00	25.378,72	2.157,19
198	01261.Capitolo 01261	25.299,51	6.017,84	24.402,29	1.190,83	25.299,51	0,00	0,00	25.299,51	2.150,46
199	01030.Capitolo 01030	17.889,58	4.257,72	17.368,87	847,60	17.889,58	0,00	0,00	17.889,58	1.520,61
202	01111.Capitolo 01111	24.188,67	5.756,90	23.291,45	1.136,62	24.188,67	0,00	0,00	24.188,67	2.056,04
203	01261.Capitolo 01261	25.299,51	6.021,28	24.402,29	1.190,83	25.299,51	0,00	0,00	25.299,51	2.150,46
204	01081.Capitolo 01081	26.272,44	6.252,84	25.272,39	1.233,29	26.272,44	0,00	0,00	26.272,44	2.233,16
205	01111.Capitolo 01111	24.188,67	5.756,90	23.291,45	1.136,62	24.188,67	0,00	0,00	24.188,67	2.056,04
207	01021.Capitolo 01021	78.666,21	18.722,56	61.986,60	3.024,95	78.666,21	0,00	0,00	78.666,21	6.686,63
208	01021.Capitolo 01021	24.188,67	5.756,90	23.291,45	1.136,62	24.188,67	0,00	0,00	24.188,67	2.056,04
209	01081.Capitolo 01081	24.188,67	5.756,90	23.291,45	1.136,62	24.188,67	0,00	0,00	24.188,67	2.056,04

210	01111.Capitolo 01111	24.542,81	5.841,19	23.645,59	1.153,90	24.542,81	0,00	0,00	24.542,81	2.086,14
212	01081.Capitolo 01081	24.188,67	5.756,90	23.291,45	1.136,62	24.188,67	0,00	0,00	24.188,67	2.056,04
213	01021.Capitolo 01021	22.491,33	5.352,94	21.710,33	1.059,46	22.491,33	0,00	0,00	22.491,33	1.911,76
214	01261.Capitolo 01261	25.299,51	6.021,28	24.402,29	1.190,83	25.299,51	0,00	0,00	25.299,51	2.150,46
216	01261.Capitolo 01261	24.969,03	5.942,63	24.071,81	1.174,70	24.969,03	0,00	0,00	24.969,03	2.122,37
217	01032.Capitolo 01032	24.188,67	5.756,90	23.291,45	1.136,62	24.188,67	0,00	0,00	24.188,67	2.056,04
218	01045.Capitolo 01045	24.188,67	5.756,90	23.291,45	1.136,62	24.188,67	0,00	0,00	24.188,67	2.056,04
<b>Total</b>		<b>1.482.376,04</b>	<b>370.693,80</b>	<b>1.330.279,22</b>	<b>56.306,20</b>	<b>1.482.376,04</b>	<b>28.129,40</b>	<b>309,42</b>	<b>1.482.280,04</b>	<b>127.500,00</b>