\

Comune di Poggiomarino (Na)
Referendum Abrogativo del 12 giugno 2022
Quesito 1: "Incandidabilità dopo la condanna – il referendum chiede di abrogare la parte della Legge Severino che prevede l'incandidabilità, l'ineleggibilità e la decadenza automatica per parlamentari, membri del governo, consiglieri regionali, sindaci e amministratori locali nel caso di condanna per reati gravi"

		Corpo Elettorale			Votanti Domenica 12/06/2022 ore 12:00				Votanti Domenica 12/06/2022 ore 19:00				Votanti Domenica 12/06/2022 ore 23:00			
Seggi	Ubicazione seggi	Maschi	Femmine	Totale	Maschi	Femmine	Totale	%	Maschi	Femmine	Totale	%	Maschi	Femmine	Totale	%
1	ED. SCOL. VIA ROMA	387	450	837			23	2,75%			65	7,77%	0	0	0	inserire i dati
2	ED. SCOL. VIA ROMA	423	463	886			17	1,92%			41	4,63%	0	0	0	inserire i dati
3	ED.SCOL.VIA PAPA GIOV.	509	492	1.001			15	1,50%			34	3,40%	0	0	0	inserire i dati
4	ED.SCOL. VIA BERTONI	393	443	836			32	3,83%			59	7,06%	0	0	0	inserire i dati
5	ED.SCOL.VIA PAPA GIOV.	526	528	1.054			21	1,99%			47	4,46%	0	0	0	inserire i dati
6	ED.SCOL. VIA BERTONI	392	447	839			4	0,48%			19	2,26%	0	0	0	inserire i dati
7	ED.SCOL. VIA IERVOLINO	459	464	923			16	1,73%			33	3,58%	0	0	0	inserire i dati
8	ED.SCOL. VIA IERVOLINO	424	452	876			18	2,05%			50	5,71%	0	0	0	inserire i dati
9	ED.SCOL. VIA IERVOLINO	487	581	1.068			17	1,59%			46	4,31%	0	0	0	inserire i dati
10	ED. SCOL. VIA ROMA	362	417	779			9	1,16%			24	3,08%	0	0	0	inserire i dati
11	ED. SCOL. P. ROSARIO	543	573	1.116			19	1,70%			49	4,39%	0	0	0	inserire i dati
12	ED. SCOL. P. ROSARIO	499	500	999			26	2,60%			69	6,91%	0	0	0	inserire i dati
13	ED.SCOL. VIA BERTONI	404	374	778			22	2,83%			44	5,66%	0	0	0	inserire i dati
14	ED. SCOL. VIA ROMA	409	404	813			12	1,48%			28	3,44%	0	0	0	inserire i dati
15	ED. SCOL. VIA BERTONI	427	457	884			8	0,90%			50	5,66%	0	0	0	inserire i dati
16	ED.SCOL.VIA PAPA GIOV.	545	568	1.113			24	2,16%			56	5,03%	0	0	0	inserire i dati
17	ED. SCOL. P. ROSARIO	474	520	994			29	2,92%			52	5,23%	0	0	0	inserire i dati
		7.663	8.133	**15.796**	0	0	**312**		0	0	**766**		0	0	**0**	
		48,51%	**51,49%**	**100%**	**0,00%**	**0,00%**	**1,98%**		**0,00%**	**0,00%**	**4,85%**		**0,00%**		**0,00%**	

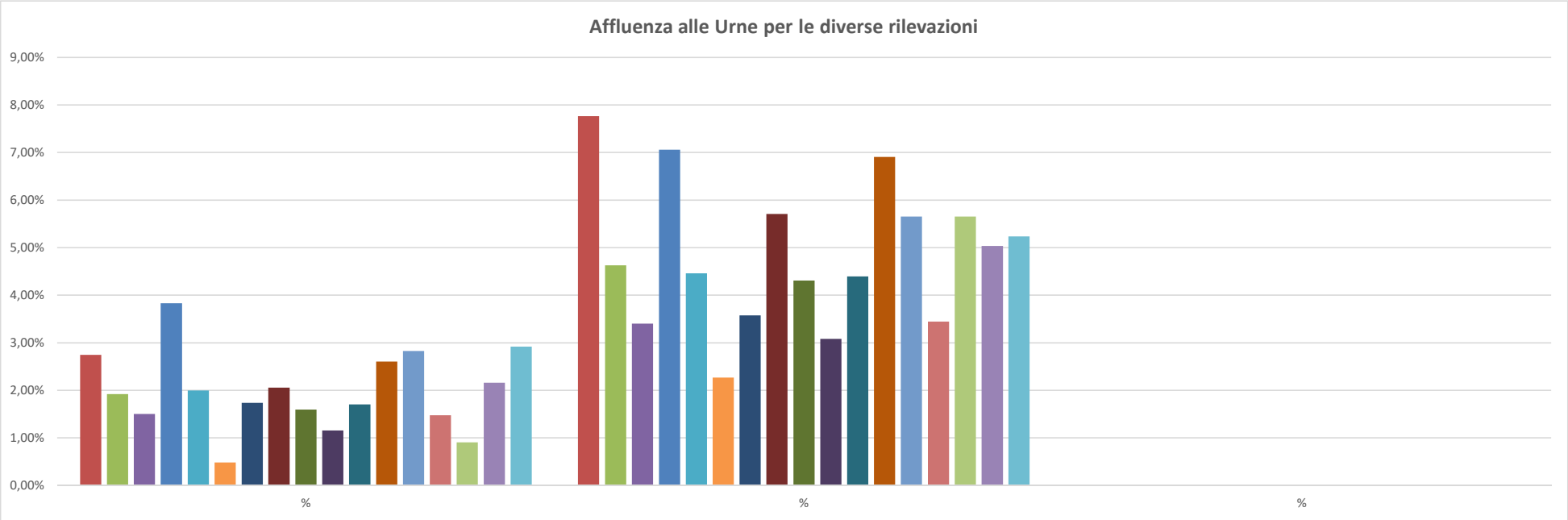

\

Comune di Poggiomarino (Na)
Referendum Abrogativo del 12 giugno 2022
Quesito 2: "Custodia cautelare durante le indagini – si chiede di togliere la "reiterazione del reato" dai motivi per cui i giudici possono disporre la custodia cautelare in carcere o i domiciliari per una persona durante le indagini e quindi prima del processo"

		Corpo Elettorale			Votanti Domenica 12/06/2022 ore 12:00				Votanti Domenica 12/06/2022 ore 19:00				Votanti Domenica 12/06/2022 ore 23:00			
Seggi	Ubicazione seggi	Maschi	Femmine	Totale	Maschi	Femmine	Totale	%	Maschi	Femmine	Totale	%	Maschi	Femmine	Totale	%
1	ED. SCOL. VIA ROMA	387	450	837			23	2,75%			65	7,77%	0	0	0	inserire i dati
2	ED. SCOL. VIA ROMA	423	463	886			17	1,92%			41	4,63%	0	0	0	inserire i dati
3	ED.SCOL.VIA PAPA GIOV.	509	492	1.001			15	1,50%			34	3,40%	0	0	0	inserire i dati
4	ED.SCOL. VIA BERTONI	393	443	836			32	3,83%			59	7,06%	0	0	0	inserire i dati
5	ED.SCOL.VIA PAPA GIOV.	526	528	1.054			21	1,99%			47	4,46%	0	0	0	inserire i dati
6	ED.SCOL. VIA BERTONI	392	447	839			4	0,48%			19	2,26%	0	0	0	inserire i dati
7	ED.SCOL. VIA IERVOLINO	459	464	923			16	1,73%			33	3,58%	0	0	0	inserire i dati
8	ED.SCOL. VIA IERVOLINO	424	452	876			18	2,05%			50	5,71%	0	0	0	inserire i dati
9	ED.SCOL. VIA IERVOLINO	487	581	1.068			17	1,59%			46	4,31%	0	0	0	inserire i dati
10	ED. SCOL. VIA ROMA	362	417	779			9	1,16%			24	3,08%	0	0	0	inserire i dati
11	ED. SCOL. P. ROSARIO	543	573	1.116			19	1,70%			49	4,39%	0	0	0	inserire i dati
12	ED. SCOL. P. ROSARIO	499	500	999			26	2,60%			69	6,91%	0	0	0	inserire i dati
13	ED.SCOL. VIA BERTONI	404	374	778			22	2,83%			44	5,66%	0	0	0	inserire i dati
14	ED. SCOL. VIA ROMA	409	404	813			12	1,48%			28	3,44%	0	0	0	inserire i dati
15	ED. SCOL. VIA BERTONI	427	457	884			8	0,90%			50	5,66%	0	0	0	inserire i dati
16	ED.SCOL.VIA PAPA GIOV.	545	568	1.113			24	2,16%			56	5,03%	0	0	0	inserire i dati
17	ED. SCOL. P. ROSARIO	474	520	994			29	2,92%			52	5,23%	0	0	0	inserire i dati
		7.663	8.133	**15.796**	0	0	**312**		0	0	**766**		0	0	**0**	
		48,51%	**51,49%**	**100%**	**0,00%**	**0,00%**	**1,98%**		**0,00%**	**0,00%**	**4,85%**		**0,00%**		**0,00%**	

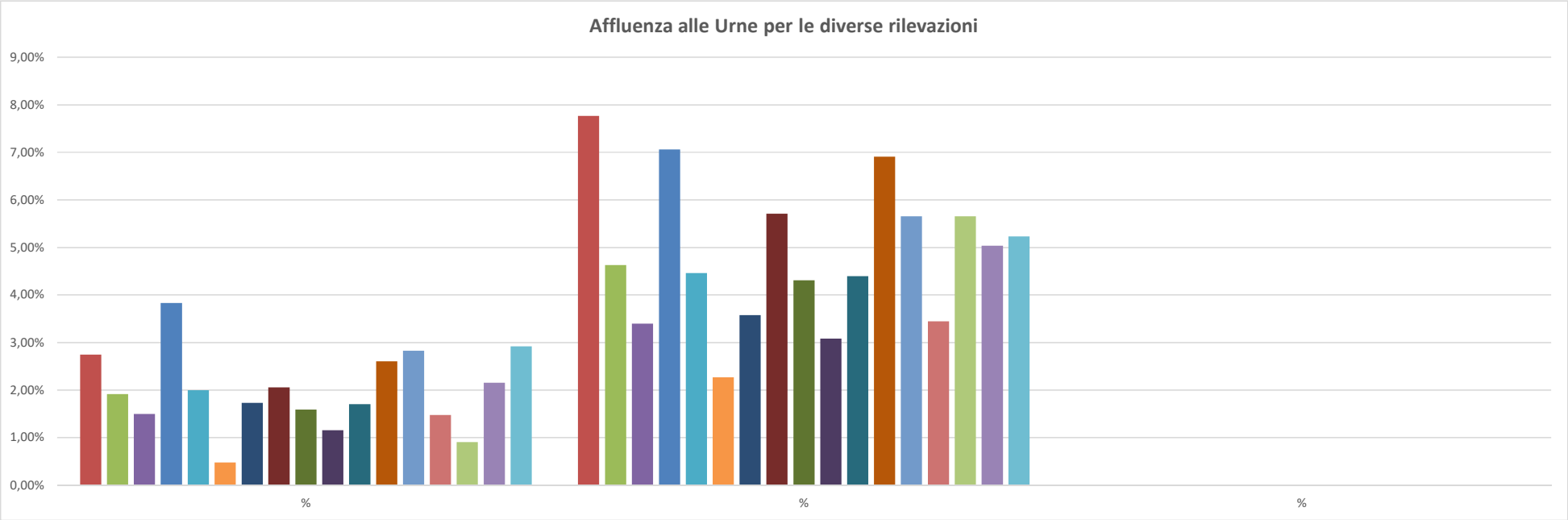

\

Comune di Poggiomarino (Na)
Referendum Abrogativo del 12 giugno 2022
Quesito 3: "Separazione delle carriere – questo quesito del referendum chiede lo stop delle cosiddette "porte girevoli", impedendo al magistrato durante la sua carriera la possibilità di passare dal ruolo di giudice (che appunto giudica in un procedimento) a quello di pubblico ministero (coordina le indagini e sostiene la parte accusatoria) e viceversa"

		Corpo Elettorale			Votanti Domenica 12/06/2022 ore 12:00				Votanti Domenica 12/06/2022 ore 19:00				Votanti Domenica 12/06/2022 ore 23:00			
Seggi	Ubicazione seggi	Maschi	Femmine	Totale	Maschi	Femmine	Totale	%	Maschi	Femmine	Totale	%	Maschi	Femmine	Totale	%
1	ED. SCOL. VIA ROMA	387	450	837			23	2,75%			65	7,77%	0	0	0	inserire i dati
2	ED. SCOL. VIA ROMA	423	463	886			17	1,92%			41	4,63%	0	0	0	inserire i dati
3	ED.SCOL.VIA PAPA GIOV.	509	492	1.001			15	1,50%			34	3,40%	0	0	0	inserire i dati
4	ED.SCOL. VIA BERTONI	393	443	836			32	3,83%			59	7,06%	0	0	0	inserire i dati
5	ED.SCOL.VIA PAPA GIOV.	526	528	1.054			21	1,99%			47	4,46%	0	0	0	inserire i dati
6	ED.SCOL. VIA BERTONI	392	447	839			4	0,48%			19	2,26%	0	0	0	inserire i dati
7	ED.SCOL. VIA IERVOLINO	459	464	923			16	1,73%			33	3,58%	0	0	0	inserire i dati
8	ED.SCOL. VIA IERVOLINO	424	452	876			18	2,05%			50	5,71%	0	0	0	inserire i dati
9	ED.SCOL. VIA IERVOLINO	487	581	1.068			17	1,59%			46	4,31%	0	0	0	inserire i dati
10	ED. SCOL. VIA ROMA	362	417	779			9	1,16%			24	3,08%	0	0	0	inserire i dati
11	ED. SCOL. P. ROSARIO	543	573	1.116			19	1,70%			49	4,39%	0	0	0	inserire i dati
12	ED. SCOL. P. ROSARIO	499	500	999			26	2,60%			69	6,91%	0	0	0	inserire i dati
13	ED.SCOL. VIA BERTONI	404	374	778			22	2,83%			44	5,66%	0	0	0	inserire i dati
14	ED. SCOL. VIA ROMA	409	404	813			12	1,48%			28	3,44%	0	0	0	inserire i dati
15	ED. SCOL. VIA BERTONI	427	457	884			8	0,90%			50	5,66%	0	0	0	inserire i dati
16	ED.SCOL.VIA PAPA GIOV.	545	568	1.113			24	2,16%			56	5,03%	0	0	0	inserire i dati
17	ED. SCOL. P. ROSARIO	474	520	994			29	2,92%			52	5,23%	0	0	0	inserire i dati
		7.663	8.133	**15.796**	0	0	**312**		0	0	**766**		0	0	**0**	
		48,51%	**51,49%**	**100%**	**0,00%**	**0,00%**	**1,98%**		**0,00%**	**0,00%**	**4,85%**		**0,00%**		**0,00%**	

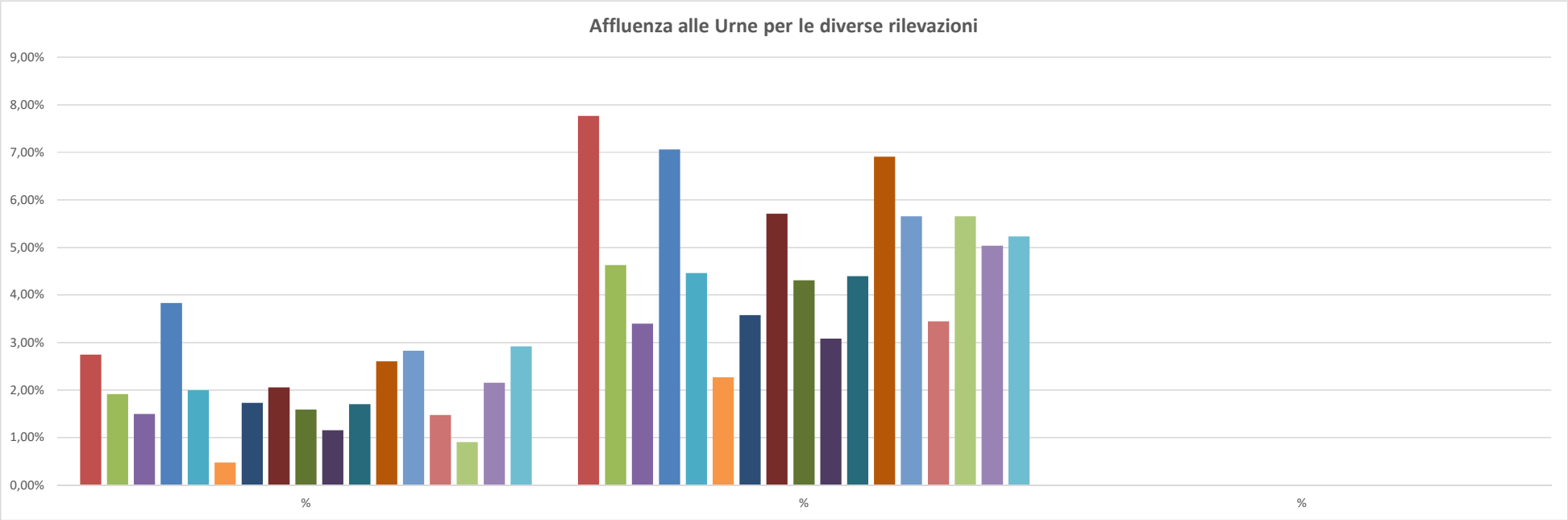

\

Comune di Poggiomarino (Na)
Referendum Abrogativo del 12 giugno 2022
Quesito 4: "Valutazione degli avvocati sui magistrati – il quesito chiede che gli avvocati, parte di Consigli giudiziari, possano votare in merito alla valutazione dell'operato dei magistrati e della loro professionalità"

		Corpo Elettorale			Votanti Domenica 12/06/2022 ore 12:00				Votanti Domenica 12/06/2022 ore 19:00				Votanti Domenica 12/06/2022 ore 23:00			
Seggi	Ubicazione seggi	Maschi	Femmine	Totale	Maschi	Femmine	Totale	%	Maschi	Femmine	Totale	%	Maschi	Femmine	Totale	%
1	ED. SCOL. VIA ROMA	387	450	837			23	2,75%			65	7,77%	0	0	0	inserire i dati
2	ED. SCOL. VIA ROMA	423	463	886			17	1,92%			41	4,63%	0	0	0	inserire i dati
3	ED.SCOL.VIA PAPA GIOV.	509	492	1.001			15	1,50%			34	3,40%	0	0	0	inserire i dati
4	ED.SCOL. VIA BERTONI	393	443	836			32	3,83%			59	7,06%	0	0	0	inserire i dati
5	ED.SCOL.VIA PAPA GIOV.	526	528	1.054			21	1,99%			47	4,46%	0	0	0	inserire i dati
6	ED.SCOL. VIA BERTONI	392	447	839			4	0,48%			19	2,26%	0	0	0	inserire i dati
7	ED.SCOL. VIA IERVOLINO	459	464	923			16	1,73%			33	3,58%	0	0	0	inserire i dati
8	ED.SCOL. VIA IERVOLINO	424	452	876			18	2,05%			50	5,71%	0	0	0	inserire i dati
9	ED.SCOL. VIA IERVOLINO	487	581	1.068			17	1,59%			46	4,31%	0	0	0	inserire i dati
10	ED. SCOL. VIA ROMA	362	417	779			9	1,16%			24	3,08%	0	0	0	inserire i dati
11	ED. SCOL. P. ROSARIO	543	573	1.116			19	1,70%			49	4,39%	0	0	0	inserire i dati
12	ED. SCOL. P. ROSARIO	499	500	999			26	2,60%			69	6,91%	0	0	0	inserire i dati
13	ED.SCOL. VIA BERTONI	404	374	778			22	2,83%			44	5,66%	0	0	0	inserire i dati
14	ED. SCOL. VIA ROMA	409	404	813			12	1,48%			28	3,44%	0	0	0	inserire i dati
15	ED. SCOL. VIA BERTONI	427	457	884			8	0,90%			50	5,66%	0	0	0	inserire i dati
16	ED.SCOL.VIA PAPA GIOV.	545	568	1.113			24	2,16%			56	5,03%	0	0	0	inserire i dati
17	ED. SCOL. P. ROSARIO	474	520	994			29	2,92%			52	5,23%	0	0	0	inserire i dati
		7.663	8.133	**15.796**	0	0	**312**		0	0	**766**		0	0	**0**	
		48,51%	**51,49%**	**100%**	**0,00%**	**0,00%**	**1,98%**		**0,00%**	**0,00%**	**4,85%**		**0,00%**		**0,00%**	

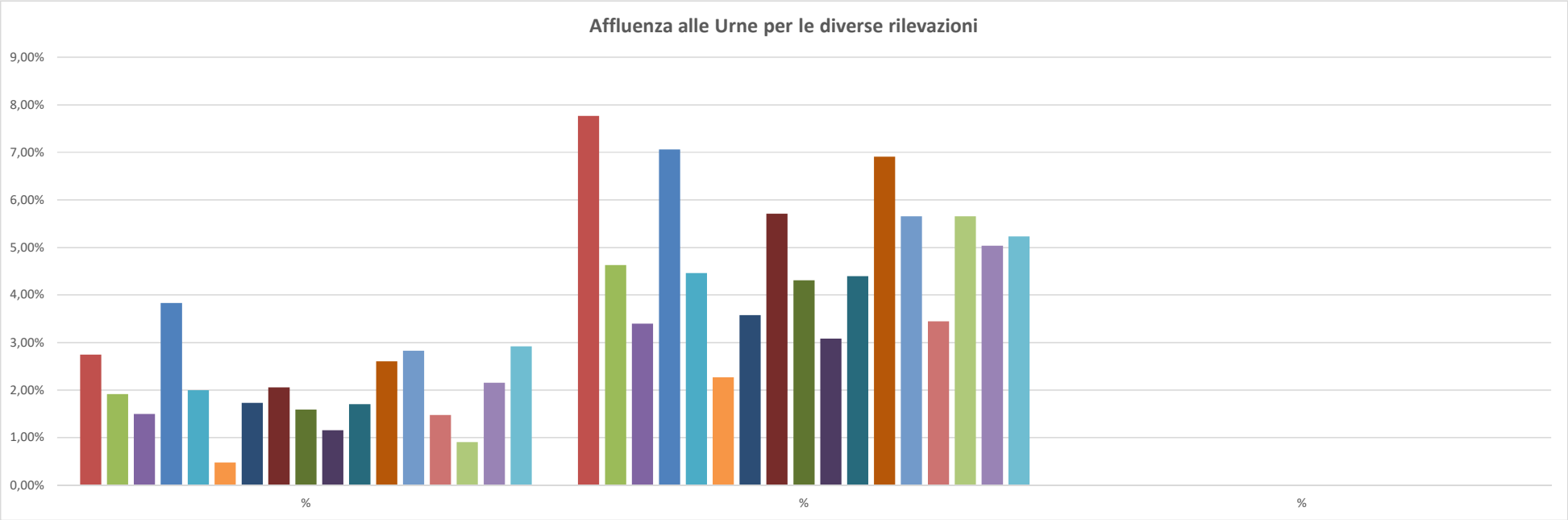

\

Comune di Poggiomarino (Na)
Referendum Abrogativo del 12 giugno 2022
Quesito 5: "Riforma Consiglio Superiore della Magistratura – si chiede che non ci sia più l'obbligo di un magistrato di raccogliere da 25 a 50 firme per presentare la propria candidatura al Consiglio Superiore della Magistratura"
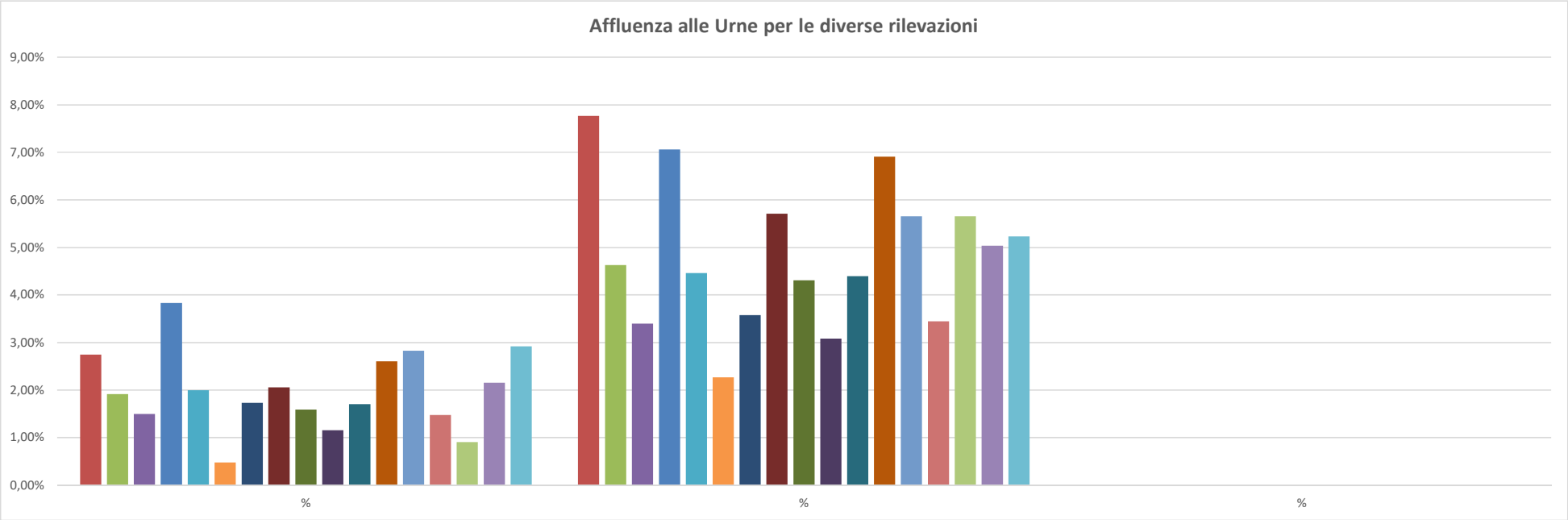
		Corpo Elettorale			Votanti Domenica 12/06/2022 ore 12:00				Votanti Domenica 12/06/2022 ore 19:00				Votanti Domenica 12/06/2022 ore 23:00			
Seggi	Ubicazione seggi	Maschi	Femmine	Totale	Maschi	Femmine	Totale	%	Maschi	Femmine	Totale	%	Maschi	Femmine	Totale	%
1	ED. SCOL. VIA ROMA	387	450	837			23	2,75%			65	7,77%	0	0	0	inserire i dati
2	ED. SCOL. VIA ROMA	423	463	886			17	1,92%			41	4,63%	0	0	0	inserire i dati
3	ED.SCOL.VIA PAPA GIOV.	509	492	1.001			15	1,50%			34	3,40%	0	0	0	inserire i dati
4	ED.SCOL. VIA BERTONI	393	443	836			32	3,83%			59	7,06%	0	0	0	inserire i dati
5	ED.SCOL.VIA PAPA GIOV.	526	528	1.054			21	1,99%			47	4,46%	0	0	0	inserire i dati
6	ED.SCOL. VIA BERTONI	392	447	839			4	0,48%			19	2,26%	0	0	0	inserire i dati
7	ED.SCOL. VIA IERVOLINO	459	464	923			16	1,73%			33	3,58%	0	0	0	inserire i dati
8	ED.SCOL. VIA IERVOLINO	424	452	876			18	2,05%			50	5,71%	0	0	0	inserire i dati
9	ED.SCOL. VIA IERVOLINO	487	581	1.068			17	1,59%			46	4,31%	0	0	0	inserire i dati
10	ED. SCOL. VIA ROMA	362	417	779			9	1,16%			24	3,08%	0	0	0	inserire i dati
11	ED. SCOL. P. ROSARIO	543	573	1.116			19	1,70%			49	4,39%	0	0	0	inserire i dati
12	ED. SCOL. P. ROSARIO	499	500	999			26	2,60%			69	6,91%	0	0	0	inserire i dati
13	ED.SCOL. VIA BERTONI	404	374	778			22	2,83%			44	5,66%	0	0	0	inserire i dati
14	ED. SCOL. VIA ROMA	409	404	813			12	1,48%			28	3,44%	0	0	0	inserire i dati
15	ED. SCOL. VIA BERTONI	427	457	884			8	0,90%			50	5,66%	0	0	0	inserire i dati
16	ED.SCOL.VIA PAPA GIOV.	545	568	1.113			24	2,16%			56	5,03%	0	0	0	inserire i dati
17	ED. SCOL. P. ROSARIO	474	520	994			29	2,92%			52	5,23%	0	0	0	inserire i dati
		7.663	8.133	**15.796**	0	0	**312**		0	0	**766**		0	0	**0**	
		48,51%	**51,49%**	**100%**	**0,00%**	**0,00%**	**1,98%**		**0,00%**	**0,00%**	**4,85%**		**0,00%**		**0,00%**