



Comune di Poggiomarino (Na)
Elezione del Presidente della Regione Campania e del Consiglio Regionale del 20 e 21 settembre 2020
Scrutinio schede

Pag.1

Elettori elezioni Regionali

Corpo Elettorale

Votanti Effettivi

Check Point
N° 1

Spoglio delle Schede

Check Point
N° 2

Seggi	Ubicazione Seggi Elettorali	Corpo Elettorale			Votanti Effettivi			Controllo Votanti	Spoglio delle Schede					Controllo Schede Totali
		Maschi	Femmine	Totale	Maschi	Femmine	Totale		Bianche	Nulle	Contestate	Valide	Totale schede	
1	ED. SCOL. VIA ROMA	500	537	1.037	303	352	655	Ok	59	9	0	587	655	Ok
2	ED. SCOL. VIA ROMA	457	472	929	346	362	708	Ok	43	8	0	657	708	Ok
3	ED.SCOL.VIA PAPA GIOV.	542	532	1.074	420	382	802	Ok	67	9	0	726	802	Ok
4	ED.SCOL. VIA BERTONI	417	480	897	332	352	684	Ok	74	5	0	605	684	Ok
5	ED.SCOL.VIA PAPA GIOV.	534	530	1.064	401	391	792	Ok	52	24	0	716	792	Ok
6	ED.SCOL. VIA BERTONI	448	469	917	293	321	614	Ok	71	25	0	518	614	Ok
7	ED.SCOL. VIA IERVOLINO	473	468	941	354	332	686	Ok	50	10	0	626	686	Ok
8	ED.SCOL. VIA IERVOLINO	448	480	928	316	347	663	Ok	61	18	0	584	663	Ok
9	ED.SCOL. VIA IERVOLINO	530	604	1.134	366	418	784	Ok	79	44	0	661	784	Ok
10	ED. SCOL. VIA ROMA	411	461	872	272	326	598	Ok	79	9	0	510	598	Ok
11	ED. SCOL. P. ROSARIO	559	588	1.147	396	428	824	Ok	82	35	0	707	824	Ok
12	ED. SCOL. P. ROSARIO	505	516	1.021	372	399	771	Ok	46	14	0	711	771	Ok
13	ED.SCOL. VIA BERTONI	420	397	817	319	289	608	Ok	51	13	0	544	608	Ok
14	ED. SCOL. VIA ROMA	421	420	841	312	324	636	Ok	60	16	0	560	636	Ok
15	ED. SCOL. VIA BERTONI	454	470	924	350	363	713	Ok	62	10	0	641	713	Ok
16	ED.SCOL.VIA PAPA GIOV.	571	591	1.162	448	444	892	Ok	65	21	0	806	892	Ok
17	ED. SCOL. P. ROSARIO	513	548	1.061	390	408	798	Ok	35	30	0	733	798	Ok
Totale		8.203	8.563	16.766	5.990	6.238	12.228		1.036	300	0	10.892	12.228	
Percentuale [%]		48,93%	51,07%	100%	73,02%	72,85%	72,93%		8,47%	2,45%	0,00%	89,07%	100%	

Comune di Poggiomarino (Na)
Elezione del Presidente della Regione Campania e del Consiglio Regionale del 20 e 21 settembre 2020
Scrutinio schede **Pag.2**

Candidati alla carica di Presidente della Regione Campania

**Check Point
N° 3**



Seggi	Ubicazione Seggi Elettorali	SERGIO ANGRISANO 1	VINCENZO DE LUCA 2	VALERIA CIARAMBINO 3	GIUSEPPE CIRILLO - DETTO DR. SEDUCTION 4	LUCA SALTALAMACCHIA 5	GIULIANO GRANATO 6	STEFANO CALDORO 7	Totale	Controllo Voti Presidente Provincia
1	ED. SCOL. VIA ROMA	0	383	26	1	3	4	170	587	Ok
2	ED. SCOL. VIA ROMA	1	491	33	0	3	4	125	657	Ok
3	ED.SCOL.VIA PAPA GIOV.	0	493	44	1	2	2	184	726	Ok
4	ED.SCOL. VIA BERTONI	0	436	45	2	6	5	111	605	Ok
5	ED.SCOL.VIA PAPA GIOV.	0	492	44	3	3	7	167	716	Ok
6	ED.SCOL. VIA BERTONI	0	392	29	0	4	3	90	518	Ok
7	ED.SCOL. VIA IERVOLINO	2	419	49	2	4	0	150	626	Ok
8	ED.SCOL. VIA IERVOLINO	0	441	24	1	3	1	114	584	Ok
9	ED.SCOL. VIA IERVOLINO	5	479	39	2	0	7	129	661	Ok
10	ED. SCOL. VIA ROMA	0	371	22	0	0	1	116	510	Ok
11	ED. SCOL. P. ROSARIO	1	536	43	1	1	4	121	707	Ok
12	ED. SCOL. P. ROSARIO	1	522	61	0	2	2	123	711	Ok
13	ED.SCOL. VIA BERTONI	1	380	34	0	0	6	123	544	Ok
14	ED. SCOL. VIA ROMA	1	414	26	0	2	1	116	560	Ok
15	ED. SCOL. VIA BERTONI	2	431	47	1	3	7	150	641	Ok
16	ED.SCOL.VIA PAPA GIOV.	0	537	46	2	3	5	213	806	Ok
17	ED. SCOL. P. ROSARIO	0	511	54	2	3	4	159	733	Ok
Totale		14	7.728	666	18	42	63	2.361	10.892	
Percentuale [%]		0,129%	70,951%	6,115%	0,165%	0,386%	0,578%	21,676%	100%	

Comune di Poggiomarino (Na)
Elezione del Presidente della Regione Campania e del Consiglio Regionale del 20 e 21 settembre 2020
Scrutinio schede **Pag.3**

















Check Point
N° 4

Voti non Validi alle liste











Seggi	Ubicazione Seggi Elettorali	N° Schede Bianche	N° di Voti Nulli	Voti Contestati	Voti solo Presidente della Provincia	Voti validi alle Liste	Totale voti	Controllo Voti dei gruppi
1	ED. SCOL. VIA ROMA	59	9	0	73	514	655	OK
2	ED. SCOL. VIA ROMA	43	8	0	71	586	708	OK
3	ED.SCOL.VIA PAPA GIOV.	67	9	0	83	643	802	OK
4	ED.SCOL. VIA BERTONI	74	5	0	57	548	684	OK
5	ED.SCOL.VIA PAPA GIOV.	52	24	0	110	606	792	OK
6	ED.SCOL. VIA BERTONI	71	25	0	50	468	614	OK
7	ED.SCOL. VIA IERVOLINO	50	10	0	70	556	686	OK
8	ED.SCOL. VIA IERVOLINO	61	18	0	74	510	663	OK
9	ED.SCOL. VIA IERVOLINO	79	44	0	112	549	784	OK
10	ED. SCOL. VIA ROMA	79	9	0	42	468	598	OK
11	ED. SCOL. P. ROSARIO	82	35	0	114	593	824	OK
12	ED. SCOL. P. ROSARIO	46	14	0	77	634	771	OK
13	ED.SCOL. VIA BERTONI	51	13	0	73	471	608	OK
14	ED. SCOL. VIA ROMA	60	16	0	41	519	636	OK
15	ED. SCOL. VIA BERTONI	62	10	0	97	544	713	OK
16	ED.SCOL.VIA PAPA GIOV.	65	21	0	143	663	892	OK
17	ED. SCOL. P. ROSARIO	35	30	0	102	631	798	OK
Totale		1036	300	0	1389	9.503	12.228	
Percentuale [%]		8,47%	2,45%	0,00%	11,36%	77,72%		
				100,00%				

Comune di Poggiomarino (Na)
Elezione del Presidente della Regione Campania e del Consiglio Regionale del 20 e 21 settembre 2020
Scrutinio schede **Pag.4**

Voti alle liste

		SERGIO ANGRISANO 1	VINCENZO DE LUCA 2														
		TERZO POLO	CAMPANIA LIBERA	DEMOC. E PROGR.	P.S.I.	DE LUCA PRES.	FARE DEMO. - POPOLARI	DAVVERO - PARTITO ANIMALISTA	LIBERAL DEMOCRATICI - MODERATI	PER LE PERSONE E LA COMUNITA'	EUROPA VERDE - DEMOS DEMOCRAZIA SOLIDALE	NOI CAMPANI	PD	CENTRO DEMOCRATICO	ITALIA VIVA	PARTITO REPUBBLICANO ITALIANO - LEGA PER L'ITALIA	+CAMPANIA IN EUROPA
Seggi	Ubicazione Seggi Elettorali																
1	ED. SCOL. VIA ROMA	0	8	39	2	53	73	4	13	1	9	11	87	10	10	0	12
2	ED. SCOL. VIA ROMA	0	10	117	2	74	103	1	9	4	9	8	62	25	11	0	10
3	ED.SCOL.VIA PAPA GIOV.	0	9	62	1	54	158	1	19	2	17	4	70	26	5	0	12
4	ED.SCOL. VIA BERTONI	0	18	52	7	48	90	0	6	3	14	6	116	13	10	2	14
5	ED.SCOL.VIA PAPA GIOV.	0	4	60	1	61	115	0	25	3	11	21	87	10	13	0	8
6	ED.SCOL. VIA BERTONI	0	14	85	5	33	96	0	6	1	17	13	65	9	6	0	9
7	ED.SCOL. VIA IERVOLINO	2	10	38	4	63	85	0	18	2	23	8	76	31	4	0	12
8	ED.SCOL. VIA IERVOLINO	0	10	39	4	44	107	2	21	6	21	9	100	7	12	0	4
9	ED.SCOL. VIA IERVOLINO	1	12	62	2	42	152	2	18	4	11	17	44	15	6	0	12
10	ED. SCOL. VIA ROMA	0	8	63	10	40	104	1	10	0	6	10	67	22	7	3	2
11	ED. SCOL. P. ROSARIO	0	10	63	13	74	95	1	15	6	13	17	102	21	16	0	13
12	ED. SCOL. P. ROSARIO	0	18	90	6	42	133	1	10	6	13	15	89	10	16	3	16
13	ED.SCOL. VIA BERTONI	0	11	38	9	48	59	5	18	2	17	9	80	3	13	0	15
14	ED. SCOL. VIA ROMA	0	10	83	5	49	99	6	13	1	11	8	65	12	17	0	11
15	ED. SCOL. VIA BERTONI	1	6	41	1	62	100	0	9	3	12	12	84	19	9	0	6
16	ED.SCOL.VIA PAPA GIOV.	0	8	61	2	65	139	3	24	2	13	6	75	24	2	0	5
17	ED. SCOL. P. ROSARIO	0	16	90	2	55	107	3	14	2	11	11	95	18	18	0	6
Totale		4	182	1.083	76	907	1.815	30	248	48	228	185	1.364	275	175	8	167
Percentuale [%]		0,04%	1,92%	11,40%	0,80%	9,54%	19,10%	0,32%	2,61%	0,51%	2,40%	1,95%	14,35%	2,89%	1,84%	0,08%	1,76%
			6.791														
			71,46%														
			Gruppo di liste per Vincenzo De Luca														

Comune di Poggiomarino (Na)
Elezione del Presidente della Regione Campania e del Consiglio Regionale del 20 e 21 settembre 2020
Scrutinio schede **Pag.5**

		Voti alle liste											
		VALERIA CIARAMBINO 3	GIUSEPPE CIRILLO - DETTO DR. SEDUCTION 4	LUCA SALTALAMAC CHIA 5	GIULIANO GRANATO 6	STEFANO CALDORO 7							
		MOVIMENTO 5 STELLE	PARTITO DELLE BUONE MANIERE	TERRA	POTERE AL POPOLO!	FRATELLI D'ITALIA	FORZA ITALIA	LEGA SALVINI CAMPANIA	IDENTITÀ MERIDIONAL E MACROREGIO NE SUD	UNIONE DI CENTRO	ADC ALLEANZA CON POPOLO E TERRITORIO		
Seggi	Ubicazione Seggi Elettorali											Totale voti Liste Validi	Controllo Liste
1	ED. SCOL. VIA ROMA	21	1	3	4	66	43	17	0	27	0	514	Ok
2	ED. SCOL. VIA ROMA	27	0	1	3	40	29	14	0	26	1	586	Ok
3	ED.SCOL.VIA PAPA GIOV.	39	0	1	2	60	49	23	2	22	5	643	Ok
4	ED.SCOL. VIA BERTONI	41	2	6	5	27	30	9	1	28	0	548	Ok
5	ED.SCOL.VIA PAPA GIOV.	34	1	3	3	45	47	14	1	39	0	606	Ok
6	ED.SCOL. VIA BERTONI	28	0	2	2	29	26	9	1	11	1	468	Ok
7	ED.SCOL. VIA IERVOLINO	37	2	4	0	43	42	23	1	27	1	556	Ok
8	ED.SCOL. VIA IERVOLINO	21	0	2	0	43	24	18	1	13	2	510	Ok
9	ED.SCOL. VIA IERVOLINO	33	2	0	3	28	25	27	1	30	0	549	Ok
10	ED. SCOL. VIA ROMA	20	0	0	1	25	29	15	1	24	0	468	Ok
11	ED. SCOL. P. ROSARIO	39	0	1	3	33	22	12	0	23	1	593	Ok
12	ED. SCOL. P. ROSARIO	52	0	2	2	37	27	20	1	25	0	634	Ok
13	ED.SCOL. VIA BERTONI	29	0	0	4	47	28	16	0	20	0	471	Ok
14	ED. SCOL. VIA ROMA	22	0	1	1	23	30	21	2	28	1	519	Ok
15	ED. SCOL. VIA BERTONI	37	1	1	2	46	23	25	0	43	1	544	Ok
16	ED.SCOL.VIA PAPA GIOV.	39	0	3	4	70	60	21	0	37	0	663	Ok
17	ED. SCOL. P. ROSARIO	46	0	3	0	53	36	27	0	17	1	631	Ok
Totale		565	9	33	39	715	570	311	12	440	14	9.503	
Percentuale [%]		5,95%	0,09%	0,35%	0,41%	7,52%	6,00%	3,27%	0,13%	4,63%	0,15%	100,00%	
						2.062							
						21,70%							
						Gruppo di liste per Stefano Caldoro							