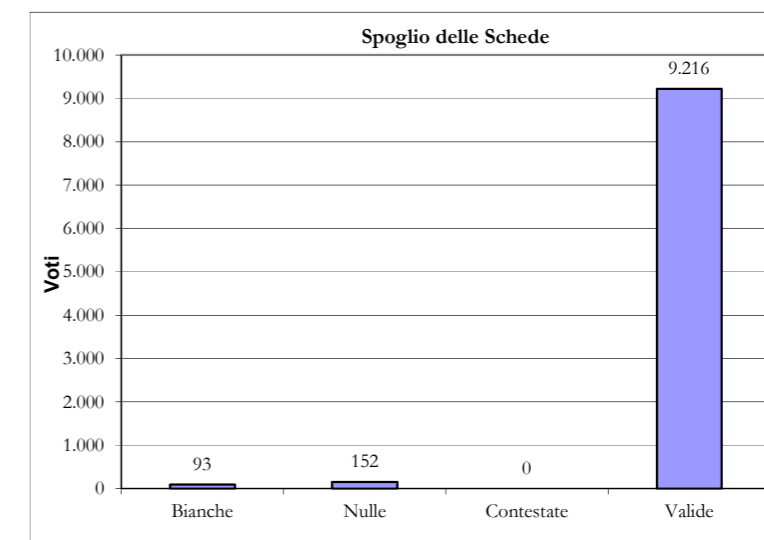
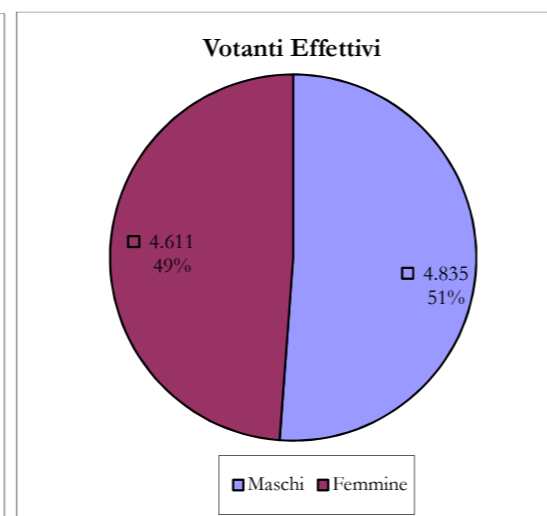
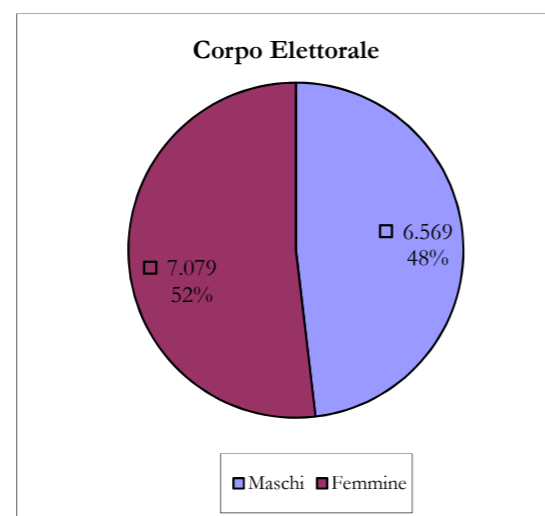




**Comune di Poggiomarino (Na)**  
**Consultazioni Politiche 4 Marzo 2018**  
**Scrutinio voti Senato della Repubblica**









**Senato della Repubblica**

Sezione	Ubicazione Seggi Elettorali	Corpo Elettorale			Votanti Effettivi			Check Point N° 1: Controllo corpo elettorale e votanti	Spoglio delle Schede					Check Point N° 2: Controllo schede valide
		Maschi	Femmine	Totale	Maschi	Femmine	Totale		Controllo Votanti	Bianche	Nulle	Contestate	Valide	
1	ED. SCOL. VIA ROMA	342	388	730	260	274	534	Ok	4	11	0	534	549	ok
2	ED. SCOL. VIA ROMA	379	384	763	280	244	524	Ok	4	8	0	512	524	ok
3	ED. SCOL. VIA PAPA GIOV.	456	455	911	337	286	623	Ok	3	10	0	610	623	ok
4	ED. SCOL. VIA BERTONI	339	419	758	264	260	524	Ok	4	9	0	511	524	ok
5	ED. SCOL. VIA PAPA GIOV.	421	426	847	314	289	603	Ok	7	7	0	589	603	ok
6	ED. SCOL. VIA BERTONI	356	376	732	245	233	478	Ok	5	9	0	464	478	ok
7	ED. SCOL. VIA IERVOLINO	409	403	812	311	267	578	Ok	9	9	0	560	578	ok
8	ED. SCOL. VIA IERVOLINO	348	393	741	249	247	496	Ok	5	7	0	484	496	ok
9	ED. SCOL. VIA IERVOLINO	434	497	931	323	332	655	Ok	11	12	0	632	655	ok
10	ED. SCOL. VIA ROMA	330	388	718	212	228	440	Ok	0	11	0	429	440	ok
11	ED. SCOL. P. ROSARIO	412	478	890	301	312	613	Ok	6	9	0	598	613	ok
12	ED. SCOL. P. ROSARIO	419	444	863	296	288	584	Ok	7	9	0	568	584	ok
13	ED. SCOL. VIA BERTONI	328	334	662	242	216	458	Ok	6	6	0	446	458	ok
14	ED. SCOL. VIA ROMA	363	376	739	266	237	503	Ok	4	13	0	486	503	ok
15	ED. SCOL. VIA BERTONI	375	396	771	284	276	560	Ok	10	3	0	547	560	ok
16	ED. SCOL. VIA PAPA GIOV.	462	499	961	356	336	692	Ok	6	10	0	676	692	ok
17	ED. SCOL. P. ROSARIO	396	423	819	295	286	581	Ok	2	9	0	570	581	ok
<b>Totale</b>		<b>6.569</b>	<b>7.079</b>	<b>13.648</b>	<b>4.835</b>	<b>4.611</b>	<b>9.446</b>		<b>93</b>	<b>152</b>	<b>0</b>	<b>9.216</b>	<b>9.461</b>	
<b>Percentuale [%]</b>		<b>48,13%</b>	<b>51,87%</b>	<b>100%</b>	<b>73,60%</b>	<b>65,14%</b>	<b>69,21%</b>		<b>0,98%</b>	<b>1,61%</b>	<b>0,00%</b>	<b>97,41%</b>	<b>100%</b>	












**Comune di Poggiomarino (Na)**  
**Consultazioni Politiche 4 Marzo 2018**  
**Scrutinio voti Senato della Repubblica**

Sezione	Ubicazione Seggi Elettorali	MARIA GIUSEPPA ROSARIA NAPPA			MARIA ROSARIA SPERANZA				LIBERA D'ANGELO						ANTONIETTA MARTINI				NATALE DI BERNARDINI					
		Totale voti validi riportati dal Candidato	Di cui solo al Candidato	Casapound Italia	Controllo	Totale voti validi riportati dal Candidato	Di cui solo al Candidato	Partito Repubblicano Italiano	Controllo	Totale voti validi riportati dal Candidato	Di cui solo al Candidato	Partito Democratico	Civica Popolare Lorenzi	+Europa	Insieme	Controllo	Totale voti validi riportati dal Candidato	Di cui solo al Candidato	Partito Comunista	Controllo	Totale voti validi riportati dal Candidato	Di cui solo al Candidato	Potere al Popolo	Controllo
																								
1	ED. SCOL. VIA ROMA	0	0	0	ok	0	0	0	ok	83	1	80	1	1	0	Ok	0	0	0	ok	7	1	6	Ok
2	ED. SCOL. VIA ROMA	0	0	0	ok	0	0	0	ok	52	0	44	2	4	2	Ok	7	0	7	Ok	1	0	1	Ok
3	ED. SCOL. VIA PAPA GIOV.	3	0	3	Ok	0	0	0	ok	50	0	48	0	1	1	Ok	0	0	0	ok	6	0	6	Ok
4	ED. SCOL. VIA BERTONI	0	0	0	ok	1	0	1	Ok	95	1	86	1	4	3	Ok	1	0	1	Ok	5	0	5	Ok
5	ED. SCOL. VIA PAPA GIOV.	1	0	1	Ok	0	0	0	ok	27	1	22	2	1	1	Ok	0	0	0	ok	4	0	4	Ok
6	ED. SCOL. VIA BERTONI	1	0	1	Ok	0	0	0	ok	52	1	47	2	2	0	Ok	1	0	1	Ok	4	0	4	Ok
7	ED. SCOL. VIA IERVOLINO	3	0	3	Ok	0	0	0	ok	49	1	40	5	2	1	Ok	0	0	0	ok	3	1	2	Ok
8	ED. SCOL. VIA IERVOLINO	2	0	2	Ok	0	0	0	ok	60	0	56	2	2	0	Ok	1	0	1	Ok	1	0	1	Ok
9	ED. SCOL. VIA IERVOLINO	0	0	0	ok	0	0	0	ok	65	0	60	1	3	1	Ok	5	0	5	Ok	1	0	1	Ok
10	ED. SCOL. VIA ROMA	2	0	2	Ok	3	0	3	Ok	43	1	40	0	1	1	Ok	1	0	1	Ok	2	0	2	Ok
11	ED. SCOL. P. ROSARIO	3	1	2	Ok	1	1	0	Ok	61	2	54	1	3	1	Ok	1	1	0	Ok	3	1	2	Ok
12	ED. SCOL. P. ROSARIO	1	0	1	Ok	0	0	0	ok	62	1	57	0	2	2	Ok	1	0	1	Ok	1	0	1	Ok
13	ED. SCOL. VIA BERTONI	4	0	4	Ok	0	0	0	ok	76	0	65	0	11	0	Ok	1	0	1	Ok	3	0	3	Ok
14	ED. SCOL. VIA ROMA	8	0	8	Ok	0	0	0	ok	57	1	50	2	4	0	Ok	0	0	0	ok	5	0	5	Ok
15	ED. SCOL. VIA BERTONI	0	0	0	ok	0	0	0	ok	50	2	46	0	1	1	Ok	0	0	0	ok	5	0	5	Ok
16	ED. SCOL. VIA PAPA GIOV.	2	0	2	Ok	0	0	0	ok	65	2	59	0	3	1	Ok	0	0	0	ok	5	0	5	Ok
17	ED. SCOL. P. ROSARIO	1	0	1	Ok	1	0	1	Ok	60	1	57	2	0	0	Ok	0	0	0	ok	2	0	2	Ok
<b>Totale</b>		<b>31</b>	<b>1</b>	<b>30</b>		<b>6</b>	<b>1</b>	<b>5</b>		<b>1007</b>	<b>15</b>	<b>911</b>	<b>21</b>	<b>45</b>	<b>15</b>		<b>19</b>	<b>1</b>	<b>18</b>		<b>58</b>	<b>3</b>	<b>55</b>	
<b>Percentuale [%]</b>		<b>0,34%</b>	<b>0,01%</b>	<b>0,33%</b>		<b>0,07%</b>	<b>0,01%</b>	<b>0,05%</b>		<b>10,94%</b>	<b>0,16%</b>	<b>9,90%</b>	<b>0,23%</b>	<b>0,49%</b>	<b>0,16%</b>		<b>0,21%</b>	<b>0,01%</b>	<b>0,20%</b>		<b>0,63%</b>	<b>0,03%</b>	<b>0,60%</b>	

992  
10,78%





**Comune di Poggiomarino (Na)**  
**Consultazioni Politiche 4 Marzo 2018**  
**Scrutinio voti Senato della Repubblica**

Sezione	Ubicazione Seggi Elettorali	MARIA FRANCESCA TRIPALDI				NUNZIO FRANCESCO TESTA						GIUSEPPINA IANNUZZI				SAVERIA ALBANESE				MAURIZIO LIBERTI							
		Totale voti validi riportati dal Candidato	Di cui solo al Candidato	Liberi Uguali	Controllo	Totale voti validi riportati dal Candidato	Di cui solo al Candidato	Lega Salvini Presidente	Fratelli D'Italia	Noi l'Italia	Forza Italia	Controllo	Totale voti validi riportati dal Candidato	Di cui solo al Candidato	Italia agli Italiani	Controllo	Totale voti validi riportati dal Candidato	Di cui solo al Candidato	Sinistra Rivoluzionaria	Controllo	Totale voti validi riportati dal Candidato	Di cui solo al Candidato	Partito Valore Umano	Controllo			
																											
1	ED. SCOL. VIA ROMA	11	2	9	Ok	193	4	24	16	17	132	Ok	2	0	2	Ok	0	0	0	ok	0	0	0	ok			
2	ED. SCOL. VIA ROMA	7	0	7	Ok	220	1	12	22	16	169	Ok	0	0	0	ok	0	0	0	ok	1	0	1	Ok			
3	ED. SCOL. VIA PAPA GIOV.	7	0	7	Ok	244	2	22	23	20	177	Ok	3	0	3	Ok	0	0	0	ok	2	0	2	Ok			
4	ED. SCOL. VIA BERTONI	9	2	7	Ok	164	1	16	16	20	111	Ok	1	0	1	Ok	1	0	1	Ok	0	0	0	ok			
5	ED. SCOL. VIA PAPA GIOV.	6	0	6	Ok	262	0	14	28	14	206	Ok	2	0	2	Ok	1	0	1	Ok	0	0	0	ok			
6	ED. SCOL. VIA BERTONI	8	1	7	Ok	187	2	10	14	8	153	Ok	1	0	1	Ok	1	0	1	Ok	1	0	1	Ok			
7	ED. SCOL. VIA IERVOLINO	6	1	5	Ok	200	0	17	16	8	159	Ok	2	0	2	Ok	1	0	1	Ok	0	0	0	ok			
8	ED. SCOL. VIA IERVOLINO	5	1	4	Ok	168	0	16	20	8	124	Ok	1	0	1	Ok	0	0	0	ok	1	0	1	Ok			
9	ED. SCOL. VIA IERVOLINO	4	0	4	Ok	258	1	35	12	21	189	Ok	2	0	2	Ok	0	0	0	ok	0	0	0	ok			
10	ED. SCOL. VIA ROMA	7	0	7	Ok	178	1	12	15	10	140	Ok	1	0	1	Ok	0	0	0	ok	1	0	1	Ok			
11	ED. SCOL. P. ROSARIO	9	0	9	Ok	194	1	15	19	7	152	Ok	2	0	2	Ok	0	0	0	ok	1	0	1	Ok			
12	ED. SCOL. P. ROSARIO	3	0	3	Ok	190	4	24	6	8	148	Ok	2	1	1	Ok	1	0	1	Ok	0	0	0	ok			
13	ED. SCOL. VIA BERTONI	7	0	7	Ok	147	2	11	12	12	110	Ok	1	0	1	Ok	1	0	1	Ok	0	0	0	ok			
14	ED. SCOL. VIA ROMA	10	0	10	Ok	188	2	13	14	8	151	Ok	3	0	3	Ok	0	0	0	ok	0	0	0	ok			
15	ED. SCOL. VIA BERTONI	7	1	6	Ok	210	1	21	25	8	155	Ok	6	0	6	Ok	0	0	0	ok	1	0	1	Ok			
16	ED. SCOL. VIA PAPA GIOV.	6	0	6	Ok	303	7	24	29	10	233	Ok	9	0	9	Ok	0	0	0	ok	0	0	0	ok			
17	ED. SCOL. P. ROSARIO	5	0	5	Ok	247	4	19	12	20	192	Ok	1	0	1	Ok	1	0	1	Ok	2	0	2	Ok			
<b>Totale</b>		<b>117</b>	<b>8</b>	<b>109</b>		<b>3553</b>	<b>33</b>	<b>305</b>	<b>299</b>	<b>215</b>	<b>2701</b>		<b>39</b>	<b>1</b>	<b>38</b>		<b>7</b>	<b>0</b>	<b>7</b>		<b>10</b>	<b>0</b>	<b>10</b>				
<b>Percentuale [%]</b>		<b>1,27%</b>	<b>0,09%</b>	<b>1,18%</b>		<b>38,62%</b>	<b>0,36%</b>	<b>3,31%</b>	<b>3,25%</b>	<b>2,34%</b>	<b>29,36%</b>		<b>0,42%</b>	<b>0,01%</b>	<b>0,41%</b>		<b>0,08%</b>	<b>0,00%</b>	<b>0,08%</b>		<b>0,11%</b>	<b>0,00%</b>	<b>0,11%</b>				
								<b>3520</b>																			
								<b>38,26%</b>																			



**Comune di Poggiomarino (Na)**  
**Consultazioni Politiche 4 Marzo 2018**  
**Scrutinio voti Senato della Repubblica**

Sezione	Ubicazione Seggi Elettorali	DOMENICO CHIANESE				FRANCESCO URRARO				Totale voti validi	Totale voti validi al solo Candidato	Totale voti validi alle liste	Check Point N° 3: <i>Controllo voti alle liste</i>
		Totale voti validi riportati dal Candidato	Di cui solo al Candidato	Il Popolo alla Famiglia	Controllo	Totale voti validi riportati dal Candidato	Di cui solo al Candidato	Movimento 5 Stelle	Controllo				
													
1	ED. SCOL. VIA ROMA	5	0	5	Ok	218	11	207	Ok	519	19	500	ok
2	ED. SCOL. VIA ROMA	5	0	5	Ok	219	6	213	Ok	512	7	505	ok
3	ED. SCOL. VIA PAPA GIOV.	2	0	2	Ok	293	0	293	Ok	610	2	608	ok
4	ED. SCOL. VIA BERTONI	4	2	2	Ok	230	11	219	Ok	511	17	494	ok
5	ED. SCOL. VIA PAPA GIOV.	4	0	4	Ok	282	10	272	Ok	589	11	578	ok
6	ED. SCOL. VIA BERTONI	2	0	2	Ok	206	11	195	Ok	464	15	449	ok
7	ED. SCOL. VIA IERVOLINO	4	0	4	Ok	292	12	280	Ok	560	15	545	ok
8	ED. SCOL. VIA IERVOLINO	2	0	2	Ok	243	10	233	Ok	484	11	473	ok
9	ED. SCOL. VIA IERVOLINO	4	0	4	Ok	293	4	289	Ok	632	5	627	ok
10	ED. SCOL. VIA ROMA	8	0	8	Ok	183	0	183	Ok	429	2	427	ok
11	ED. SCOL. P. ROSARIO	4	0	4	Ok	319	11	308	Ok	598	18	580	ok
12	ED. SCOL. P. ROSARIO	4	0	4	Ok	303	20	283	Ok	568	26	542	ok
13	ED. SCOL. VIA BERTONI	6	0	6	Ok	200	9	191	Ok	446	11	435	ok
14	ED. SCOL. VIA ROMA	5	0	5	Ok	210	0	210	Ok	486	3	483	ok
15	ED. SCOL. VIA BERTONI	7	0	7	Ok	261	12	249	Ok	547	16	531	ok
16	ED. SCOL. VIA PAPA GIOV.	8	0	8	Ok	278	0	278	Ok	676	9	667	ok
17	ED. SCOL. P. ROSARIO	3	0	3	Ok	247	8	239	Ok	570	13	557	ok
<b>Totale</b>		<b>77</b>	<b>2</b>	<b>75</b>		<b>4277</b>	<b>135</b>	<b>4142</b>		<b>9201</b>	<b>200</b>	<b>9001</b>	
<b>Percentuale [%]</b>		<b>0,84%</b>	<b>0,02%</b>	<b>0,82%</b>		<b>46,48%</b>	<b>1,47%</b>	<b>45,02%</b>		<b>100,00%</b>	<b>2,17%</b>	<b>97,83%</b>	