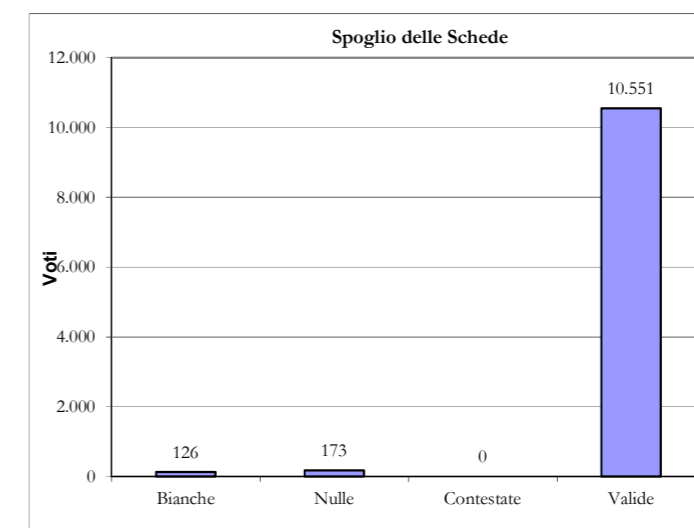
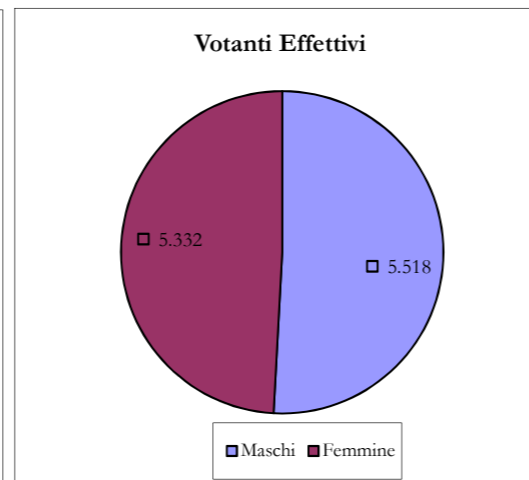
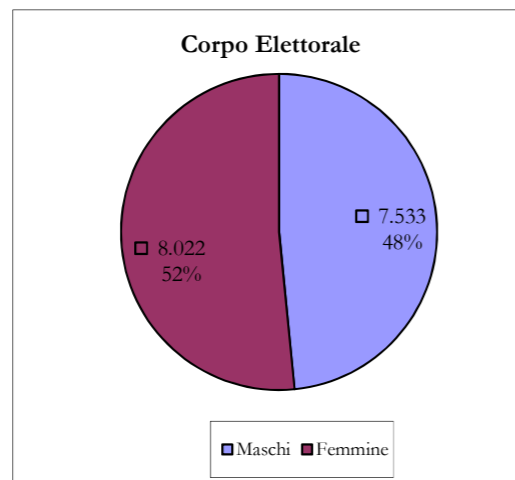












Comune di Poggiomarino (Na)
Consultazioni Politiche 4 Marzo 2018
Scrutinio voti Camera dei Deputati

		Camera dei Deputati						Check Point N° 1: <i>Controllo corpo elettorale e votanti</i>	Spoglio delle Schede					Check Point N° 2: <i>Controllo schede valide</i>
		Corpo Elettorale			Votanti Effettivi				Controllo Votanti	Bianche	Nulle	Contestate	Valide	
Seggi	Ubicazione Seggi Elettorali	Maschi	Femmine	Totale	Maschi	Femmine	Totale							
1	ED. SCOL. VIA ROMA	381	431	812	289	305	594	Ok	12	8	0	574	594	Ok
2	ED. SCOL. VIA ROMA	431	441	872	320	296	616	Ok	5	7	0	604	616	Ok
3	ED.SCOL.VIA PAPA GIOV.	517	519	1.036	381	333	714	Ok	8	13	0	693	714	Ok
4	ED.SCOL. VIA BERTONI	384	459	843	297	295	592	Ok	6	17	0	569	592	Ok
5	ED.SCOL.VIA PAPA GIOV.	494	489	983	372	336	708	Ok	11	8	0	689	708	Ok
6	ED.SCOL. VIA BERTONI	404	442	846	277	278	555	Ok	5	8	0	542	555	Ok
7	ED.SCOL. VIA IERVOLINO	470	457	927	344	305	649	Ok	6	15	0	628	649	Ok
8	ED.SCOL. VIA IERVOLINO	401	462	863	285	301	586	Ok	7	8	0	571	586	Ok
9	ED.SCOL. VIA IERVOLINO	504	561	1.065	375	387	762	Ok	13	16	0	733	762	Ok
10	ED. SCOL. VIA ROMA	375	437	812	244	265	509	Ok	7	11	0	491	509	Ok
11	ED. SCOL. P. ROSARIO	488	549	1.037	347	353	700	Ok	1	7	0	692	700	Ok
12	ED. SCOL. P. ROSARIO	477	492	969	334	321	655	Ok	10	11	0	634	655	Ok
13	ED.SCOL. VIA BERTONI	381	373	754	280	252	532	Ok	6	5	0	521	532	Ok
14	ED. SCOL. VIA ROMA	411	410	821	306	267	573	Ok	7	12	0	554	573	Ok
15	ED. SCOL. VIA BERTONI	413	444	857	312	316	628	Ok	6	7	0	615	628	Ok
16	ED.SCOL.VIA PAPA GIOV.	547	575	1.122	416	389	805	Ok	10	14	0	781	805	Ok
17	ED. SCOL. P. ROSARIO	455	481	936	339	333	672	Ok	6	6	0	660	672	Ok
Totale		7.533	8.022	15.555	5.518	5.332	10.850		126	173	0	10.551	10.850	
Percentuale [%]		48,43%	51,57%	100%	73,25%	66,47%	69,75%		1,16%	1,59%	0,00%	97,24%	100%	





Comune di Poggiomarino (Na)
Consultazioni Politiche 4 Marzo 2018
Scrutinio voti Camera dei Deputati

Seggi	Ubicazione Seggi Elettorali	ANDREA MANZI							NICOLA MONTANINO				GIOVANNI MAURO				OLGA PIRO				SILVANA NAPPI								
		Totale voti validi riportati dal Candidato	Di cui solo al Candidato	Partito Democratico	Civica Popolare Lorenzi	+Europa	Insieme	Controllo	Totale voti validi riportati dal Candidato	Di cui solo al Candidato	Liberi e Uguali	Controllo	Totale voti validi riportati dal Candidato	Di cui solo al Candidato	Partito Repubblicano Italiano	Controllo	Totale voti validi riportati dal Candidato	Di cui solo al Candidato	Sinistra Rivoluzionaria	Controllo	Totale voti validi riportati dal Candidato	Di cui solo al Candidato	Movimento 5 stelle	Controllo					
																													
1	ED. SCOL. VIA ROMA	91	2	83	2	4	0	Ok	15	5	10	Ok	1	0	1	Ok	0	0	0	ok	254	8	246	Ok					
2	ED. SCOL. VIA ROMA	67	0	58	1	6	2	Ok	11	2	9	Ok	0	0	0	ok	5	0	5	Ok	250	10	240	Ok					
3	ED.SCOL.VIA PAPA GIOV.	47	0	46	0	1	0	Ok	9	0	9	Ok	1	0	1	Ok	3	0	3	Ok	344	0	344	Ok					
4	ED.SCOL. VIA BERTONI	108	3	90	5	7	3	Ok	14	3	11	Ok	1	0	1	Ok	0	0	0	ok	261	12	249	Ok					
5	ED.SCOL.VIA PAPA GIOV.	32	0	29	0	2	1	Ok	9	0	9	Ok	0	0	0	ok	2	0	2	Ok	341	16	325	Ok					
6	ED.SCOL. VIA BERTONI	64	3	56	1	4	0	Ok	7	0	7	Ok	0	0	0	ok	1	0	1	Ok	254	11	243	Ok					
7	ED.SCOL. VIA IERVOLINO	45	1	41	2	1	0	Ok	13	2	11	Ok	0	0	0	ok	0	0	0	ok	337	11	326	Ok					
8	ED.SCOL. VIA IERVOLINO	66	0	63	0	3	0	Ok	9	2	7	Ok	0	0	0	ok	0	0	0	ok	302	11	291	Ok					
9	ED.SCOL. VIA IERVOLINO	70	0	63	0	6	1	Ok	8	0	8	Ok	1	0	1	Ok	0	0	0	ok	356	9	347	Ok					
10	ED. SCOL. VIA ROMA	54	1	51	0	1	1	Ok	7	0	7	Ok	4	0	4	Ok	0	0	0	ok	200	0	200	Ok					
11	ED. SCOL. P. ROSARIO	67	2	58	4	3	0	Ok	3	1	2	Ok	2	1	1	Ok	1	0	1	Ok	388	7	381	Ok					
12	ED. SCOL. P. ROSARIO	63	1	57	0	4	1	Ok	13	0	13	Ok	0	0	0	ok	1	0	1	Ok	330	16	314	Ok					
13	ED.SCOL. VIA BERTONI	81	1	65	0	15	0	Ok	16	4	12	Ok	0	0	0	ok	1	0	1	Ok	245	7	238	Ok					
14	ED. SCOL. VIA ROMA	68	0	59	2	5	2	Ok	14	0	14	Ok	0	0	0	ok	1	0	1	Ok	251	0	251	Ok					
15	ED. SCOL. VIA BERTONI	62	2	55	0	3	2	Ok	10	3	7	Ok	0	0	0	ok	1	0	1	Ok	310	13	297	Ok					
16	ED.SCOL.VIA PAPA GIOV.	76	0	70	0	3	3	Ok	10	0	10	Ok	1	0	1	Ok	0	0	0	ok	327	0	327	Ok					
17	ED. SCOL. P. ROSARIO	63	1	57	3	2	0	Ok	9	1	8	Ok	2	0	2	Ok	2	0	2	Ok	309	11	298	Ok					
Totale		1124	17	1001	20	70	16		177	23	154		13	1	12		18	0	18		5059	142	4917						
Percentuale [%]		10,65%	0,16%	9,49%	0,19%	0,66%	0,15%		1,68%	0,22%	1,46%		0,12%	0,01%	0,11%		0,17%	0,00%	0,17%		47,95%	1,35%	46,60%						
		1107																											
		10,49%																											



Comune di Poggiomarino (Na)
Consultazioni Politiche 4 Marzo 2018
Scrutinio voti Camera dei Deputati

Seggi	Ubicazione Seggi Elettorali	LORENZO CESA							MARIA DELLA ROCCA				GIUSEPPE VOLTRE STOLFI				FRANCESCO TURCHETTI				GERMANA PETROCCO				Totale voti validi	Totale voti validi al solo Candidato	Totale voti validi alle liste	Check Point N° 3: Controllo voti alle liste
		Totale voti validi riportati dal Candidato	Di cui solo al Candidato	Fratelli D'Italia	Forza Italia	Noi l'Italia	Lega Salvini Presidente	Controllo	Totale voti validi riportati dal Candidato	Di cui solo al Candidato	Italia agli Italiani	Controllo	Totale voti validi riportati dal Candidato	Di cui solo al Candidato	Il popolo della famiglia	Controllo	Totale voti validi riportati dal Candidato	Di cui solo al Candidato	Potere al popolo	Controllo	Totale voti validi riportati dal Candidato	Di cui solo al Candidato	Casapound Italia	Controllo				
1	ED. SCOL. VIA ROMA	199	2	20	127	23	27	Ok	1	0	1	Ok	7	0	7	Ok	5	1	4	Ok	1	0	1	Ok	574	18	556	OK
2	ED. SCOL. VIA ROMA	257	1	23	182	35	16	Ok	1	0	1	Ok	7	0	7	Ok	6	0	6	Ok	0	0	0	ok	604	13	591	OK
3	ED.SCOL.VIA PAPA GIOV.	270	1	31	192	19	27	Ok	6	0	6	Ok	4	0	4	Ok	3	0	3	Ok	6	0	6	Ok	693	1	692	OK
4	ED.SCOL. VIA BERTONI	168	0	20	108	22	18	Ok	0	0	0	ok	5	2	3	Ok	9	0	9	Ok	3	1	2	Ok	569	21	548	OK
5	ED.SCOL.VIA PAPA GIOV.	290	1	27	234	10	18	Ok	3	0	3	Ok	4	0	4	Ok	7	0	7	Ok	1	0	1	Ok	689	17	672	OK
6	ED.SCOL. VIA BERTONI	202	0	19	159	13	11	Ok	6	0	6	Ok	4	0	4	Ok	3	0	3	Ok	1	0	1	Ok	542	14	528	OK
7	ED.SCOL. VIA IERVOLINO	223	0	18	165	19	21	Ok	3	0	3	Ok	1	0	1	Ok	1	0	1	Ok	5	0	5	Ok	628	14	614	OK
8	ED.SCOL. VIA IERVOLINO	186	0	18	140	13	15	Ok	2	0	2	Ok	1	0	1	Ok	1	0	1	Ok	4	0	4	Ok	571	13	558	OK
9	ED.SCOL. VIA IERVOLINO	284	0	17	200	31	36	Ok	7	0	7	Ok	2	1	1	Ok	4	0	4	Ok	1	0	1	Ok	733	10	723	OK
10	ED. SCOL. VIA ROMA	208	2	12	162	19	13	Ok	2	2	0	Ok	10	0	10	Ok	5	0	5	Ok	1	0	1	Ok	491	5	486	OK
11	ED. SCOL. P. ROSARIO	215	2	22	161	16	14	Ok	2	0	2	Ok	6	1	5	Ok	4	1	3	Ok	4	1	3	Ok	692	16	676	OK
12	ED. SCOL. P. ROSARIO	217	3	12	171	10	21	Ok	0	0	0	ok	4	0	4	Ok	5	0	5	Ok	1	0	1	Ok	634	20	614	OK
13	ED.SCOL. VIA BERTONI	164	2	17	112	24	9	Ok	4	1	3	Ok	5	0	5	Ok	3	0	3	Ok	2	0	2	Ok	521	15	506	OK
14	ED. SCOL. VIA ROMA	200	0	14	156	18	12	Ok	3	0	3	Ok	6	0	6	Ok	3	0	3	Ok	8	0	8	Ok	554	0	554	OK
15	ED. SCOL. VIA BERTONI	217	0	33	149	14	21	Ok	4	0	4	Ok	6	1	5	Ok	5	0	5	Ok	0	0	0	ok	615	19	596	OK
16	ED.SCOL.VIA PAPA GIOV.	346	6	24	270	18	28	Ok	5	0	5	Ok	9	0	9	Ok	5	0	5	Ok	2	0	2	Ok	781	6	775	OK
17	ED. SCOL. P. ROSARIO	268	4	18	212	15	19	Ok	0	0	0	ok	2	0	2	Ok	3	0	3	Ok	2	0	2	Ok	660	17	643	OK
Totale		3914	24	345	2900	319	326		49	3	46		83	5	78		72	2	70		42	2	40		10551	219	10332	
Percentuale [%]		37,10%	0,23%	3,27%	27,49%	3,02%	3,09%		0,46%	0,03%	0,44%		0,79%	0,05%	0,74%		0,68%	0,02%	0,66%		0,40%	0,02%	0,38%		100,00%	2,08%	97,92%	

3890
36,87%