



Comune di Poggiomarino (Na)
 Elezioni del Presidente della Regione Campania e del Consiglio Regionale 31 maggio 2015
 Scrutinio schede

Pag.1

Elettori elezioni Regionali

Corpo Elettorale

Votanti Effettivi

Check Point
N° 1

Spoglio delle Schede

Check Point
N° 2

Seggi	Ubicazione Seggi Elettorali	Maschi	Femmine	Totale	Maschi	Femmine	Totale	Controllo Votanti	Bianche	Nulle	Contestate	Valide	Totale schede	Controllo Schede Totali
1	ED. SCOL. VIA ROMA	494	521	1.015	241	219	460	Ok	5	8	0	447	460	Ok
2	ED. SCOL. VIA ROMA	449	469	918	265	263	528	Ok	6	17	0	505	528	Ok
3	ED.SCOL.VIA PAPA GIOV.	531	539	1.070	309	279	588	Ok	9	16	0	563	588	Ok
4	ED.SCOL. VIA BERTONI	408	494	902	228	243	471	Ok	2	10	0	459	471	Ok
5	ED.SCOL.VIA PAPA GIOV.	499	511	1.010	273	279	552	Ok	12	23	0	517	552	Ok
6	ED.SCOL. VIA BERTONI	431	444	875	227	213	440	Ok	7	13	0	420	440	Ok
7	ED.SCOL. VIA IERVOLINO	459	447	906	265	236	501	Ok	6	18	0	477	501	Ok
8	ED.SCOL. VIA IERVOLINO	436	487	923	244	247	491	Ok	1	20	0	470	491	Ok
9	ED.SCOL. VIA IERVOLINO	529	558	1.087	311	304	615	Ok	5	17	0	593	615	Ok
10	ED. SCOL. VIA ROMA	417	476	893	237	262	499	Ok	4	17	0	478	499	Ok
11	ED. SCOL. P. ROSARIO	489	555	1.044	262	265	527	Ok	6	21	0	500	527	Ok
12	ED. SCOL. P. ROSARIO	485	513	998	283	283	566	Ok	10	18	0	538	566	Ok
13	ED.SCOL. VIA BERTONI	393	383	776	242	220	462	Ok	5	24	0	433	462	Ok
14	ED. SCOL. VIA ROMA	400	432	832	220	228	448	Ok	7	19	0	422	448	Ok
15	ED. SCOL. VIA BERTONI	442	460	902	247	242	489	Ok	3	17	0	469	489	Ok
16	ED.SCOL.VIA PAPA GIOV.	546	581	1.127	340	318	658	Ok	10	37	0	611	658	Ok
17	ED. SCOL. P. ROSARIO	481	513	994	297	306	603	Ok	6	19	0	578	603	Ok
Totale		7.889	8.383	16.272	4.491	4.407	8.898		104	314	0	8.480	8.898	
Percentuale [%]		48,48%	51,52%	100%	56,93%	52,57%	54,68%		1,17%	3,53%	0,00%	95,30%	100%	

Comune di Poggiomarino (Na)
Elezioni del Presidente della Regione Campania e del Consiglio Regionale 31 maggio 2015
Scrutinio schede **Pag.2**

Candidati alla carica di Presidente della Regione Campania

Check Point
N° 3

Seggi	Ubicazione Seggi Elettorali						Totale	Controllo Voti Presidente Provincia
		 CIARAMBINO VALERIA 1	 CALDORO STEFANO 2	 VOZZA SALVATORE 3	 ESPOSITO MARCO 4	 DE LUCA VINCENZO 5		
1	ED. SCOL. VIA ROMA	64	226	8	1	148	447	Ok
2	ED. SCOL. VIA ROMA	45	258	24	6	172	505	Ok
3	ED.SCOL.VIA PAPA GIOV.	70	354	3	4	132	563	Ok
4	ED.SCOL. VIA BERTONI	60	210	7	7	175	459	Ok
5	ED.SCOL.VIA PAPA GIOV.	60	328	10	7	112	517	Ok
6	ED.SCOL. VIA BERTONI	54	210	8	6	142	420	Ok
7	ED.SCOL. VIA IERVOLINO	73	280	3	3	118	477	Ok
8	ED.SCOL. VIA IERVOLINO	41	281	7	11	130	470	Ok
9	ED.SCOL. VIA IERVOLINO	66	381	8	1	137	593	Ok
10	ED. SCOL. VIA ROMA	37	297	13	2	129	478	Ok
11	ED. SCOL. P. ROSARIO	83	263	0	3	151	500	Ok
12	ED. SCOL. P. ROSARIO	78	319	7	4	130	538	Ok
13	ED.SCOL. VIA BERTONI	53	225	9	6	140	433	Ok
14	ED. SCOL. VIA ROMA	55	227	12	9	119	422	Ok
15	ED. SCOL. VIA BERTONI	54	272	3	2	138	469	Ok
16	ED.SCOL.VIA PAPA GIOV.	63	343	6	3	196	611	Ok
17	ED. SCOL. P. ROSARIO	68	379	6	3	122	578	Ok
Totale		1.024	4.853	134	78	2.391	8.480	
Percentuale [%]		12,075%	57,229%	1,580%	0,920%	28,196%	100%	

Comune di Poggiomarino (Na)
Elezioni del Presidente della Regione Campania e del Consiglio Regionale 31 maggio 2015
Scrutinio schede **Pag.3**












Check Point
N° 4

Voti non Validi alle liste

Seggi	Ubicazione Seggi Elettorali	N° Schede Bianche	N° di Voti Nulli	Voti Contestati	Voti solo Presidente della Provincia	N° Liste Valide	Liste Valide PREVISTE	Controllo Voti dei gruppi
1	ED. SCOL. VIA ROMA	5	8	0	11	436	436	OK
2	ED. SCOL. VIA ROMA	6	17	0	23	482	482	OK
3	ED.SCOL.VIA PAPA GIOV.	9	16	0	15	548	548	OK
4	ED.SCOL. VIA BERTONI	2	10	0	21	438	438	OK
5	ED.SCOL.VIA PAPA GIOV.	12	23	0	18	499	499	OK
6	ED.SCOL. VIA BERTONI	7	13	0	21	399	399	OK
7	ED.SCOL. VIA IERVOLINO	6	18	0	17	460	460	OK
8	ED.SCOL. VIA IERVOLINO	1	20	0	22	448	448	OK
9	ED.SCOL. VIA IERVOLINO	5	17	0	25	568	568	OK
10	ED. SCOL. VIA ROMA	4	17	0	6	472	472	OK
11	ED. SCOL. P. ROSARIO	6	21	0	24	476	476	OK
12	ED. SCOL. P. ROSARIO	10	18	0	29	509	509	OK
13	ED.SCOL. VIA BERTONI	5	24	0	18	415	415	OK
14	ED. SCOL. VIA ROMA	7	19	0	21	401	401	OK
15	ED. SCOL. VIA BERTONI	3	17	0	8	461	461	OK
16	ED.SCOL.VIA PAPA GIOV.	10	37	0	36	575	575	OK
17	ED. SCOL. P. ROSARIO	6	19	0	16	562	562	OK
Totale		104	314	0	331	8.149	8.149	
Percentuale [%]		1,17%	3,53%	0,00%	3,72%	91,58%		
				100,00%				

Comune di Poggiomarino (Na)
Elezioni del Presidente della Regione Campania e del Consiglio Regionale 31 maggio 2015
Scrutinio schede **Pag.4**










Voti alle liste

		CIARAMBINO VALERIA 1	CALDORO STEFANO 2							VOZZA SALVATORE 3	ESPOSITO MARCO 4	
		MOVIMENTO 5 STELLE BEPPEGRILLO.IT	CALDORO PRESIDENTE	POPOLARI PER L'ITALIA	FRATELLI D'ITALIA - ALLEANZA NAZIONALE	MAI PIU' LA TERRA DEI FUOCHI	FORZA ITALIA	VITTIME DELLA GIUSTIZIA E DEL FISCO	NCD - CAMPANIA POPOLARE	NOI SUD	SINISTRA AL LAVORO	LISTA CIVICA CAMPANIA
Seggi	Ubicazione Seggi Elettorali											
1	ED. SCOL. VIA ROMA	52	126	6	7	0	54	0	35	2	8	2
2	ED. SCOL. VIA ROMA	40	95	5	13	1	82	0	52	11	28	3
3	ED.SCOL.VIA PAPA GIOV.	62	147	5	24	0	141	1	37	5	8	2
4	ED.SCOL. VIA BERTONI	51	72	9	8	0	73	1	42	4	7	6
5	ED.SCOL.VIA PAPA GIOV.	48	138	8	25	0	121	0	35	10	13	3
6	ED.SCOL. VIA BERTONI	37	63	10	9	0	96	0	30	5	8	4
7	ED.SCOL. VIA IERVOLINO	57	98	17	19	2	103	0	37	8	3	3
8	ED.SCOL. VIA IERVOLINO	38	108	5	31	0	82	0	48	1	7	10
9	ED.SCOL. VIA IERVOLINO	53	120	31	18	2	150	0	56	3	8	1
10	ED. SCOL. VIA ROMA	31	137	8	10	0	108	0	41	0	13	2
11	ED. SCOL. P. ROSARIO	66	125	6	14	1	86	1	30	5	1	1
12	ED. SCOL. P. ROSARIO	69	156	17	9	0	88	0	37	12	7	3
13	ED.SCOL. VIA BERTONI	51	70	2	11	0	60	1	70	3	7	5
14	ED. SCOL. VIA ROMA	49	91	4	18	0	89	0	25	3	12	8
15	ED. SCOL. VIA BERTONI	49	105	8	20	0	105	0	43	2	3	3
16	ED.SCOL.VIA PAPA GIOV.	56	131	1	40	3	112	1	40	3	6	4
17	ED. SCOL. P. ROSARIO	55	175	6	6	1	157	1	35	4	7	3
Totale		864	1.957	148	282	10	1.707	6	693	81	146	63
Percentuale [%]		10,60%	24,02%	1,82%	3,46%	0,12%	20,95%	0,07%	8,50%	0,99%	1,79%	0,77%
		4.884										
		59,93%										
		Gruppo di liste Stefano Caldoro										

Comune di Poggiomarino (Na)
Elezioni del Presidente della Regione Campania e del Consiglio Regionale 31 maggio 2015
Scrutinio schede **Pag.5**

Voti alle liste

DE LUCA VINCENZO
5

Seggi	Ubicazione Seggi Elettorali	CENTRO DEMOCRATICO-SCELTA CIVICA	CAMPANIA IN RETE	DAVVERO-VERDI	PARTITO SOCIALISTA ITALIANO	CAMPANIA LIBERA	PARTITO DEMOCRATICO	UNIONE DI CENTRO	ITALIA DEI VALORI	DE LUCA PRESIDENTE	Totale voti Liste Validi	Totale voti Liste Validi PREVISTE
												
1	ED. SCOL. VIA ROMA	11	2	0	1	4	113	4	1	8	436	436
2	ED. SCOL. VIA ROMA	14	11	1	0	12	91	16	0	7	482	482
3	ED.SCOL.VIA PAPA GIOV.	23	5	1	0	7	70	5	0	5	548	548
4	ED.SCOL. VIA BERTONI	17	5	1	6	5	117	8	1	5	438	438
5	ED.SCOL.VIA PAPA GIOV.	10	4	2	0	3	63	7	2	7	499	499
6	ED.SCOL. VIA BERTONI	9	4	0	1	7	88	11	4	13	399	399
7	ED.SCOL. VIA IERVOLINO	12	6	1	6	7	74	3	0	4	460	460
8	ED.SCOL. VIA IERVOLINO	10	8	0	3	3	84	2	0	8	448	448
9	ED.SCOL. VIA IERVOLINO	8	13	1	2	11	75	6	3	7	568	568
10	ED. SCOL. VIA ROMA	16	4	0	3	2	65	24	4	4	472	472
11	ED. SCOL. P. ROSARIO	12	8	2	3	10	79	16	3	7	476	476
12	ED. SCOL. P. ROSARIO	6	4	0	0	5	89	1	0	6	509	509
13	ED.SCOL. VIA BERTONI	8	7	0	0	4	94	11	1	10	415	415
14	ED. SCOL. VIA ROMA	11	6	2	1	3	66	9	1	3	401	401
15	ED. SCOL. VIA BERTONI	8	10	1	3	8	77	8	2	6	461	461
16	ED.SCOL.VIA PAPA GIOV.	19	2	9	1	7	109	5	1	25	575	575
17	ED. SCOL. P. ROSARIO	13	3	0	1	3	68	12	4	8	562	562
Totale		207	102	21	31	101	1.422	148	27	133	8.149	8.149
Percentuale [%]		2,54%	1,25%	0,26%	0,38%	1,24%	17,45%	1,82%	0,33%	1,63%	100,00%	
		2.192										
		26,90%										
		Gruppo di liste per Vincenzo De Luca										