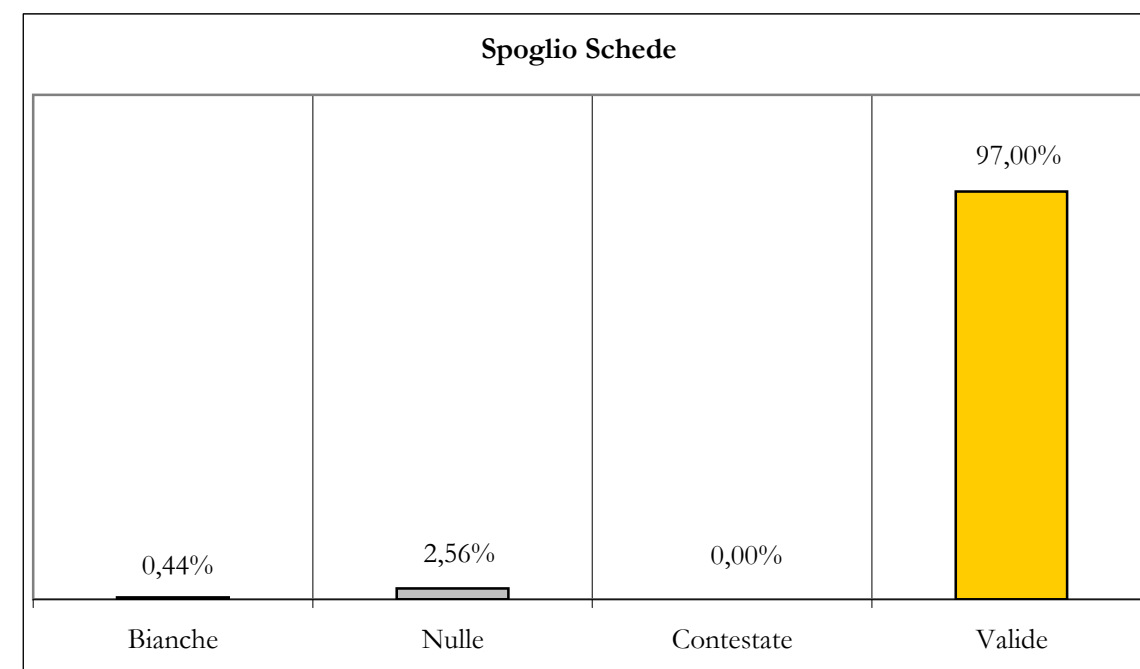
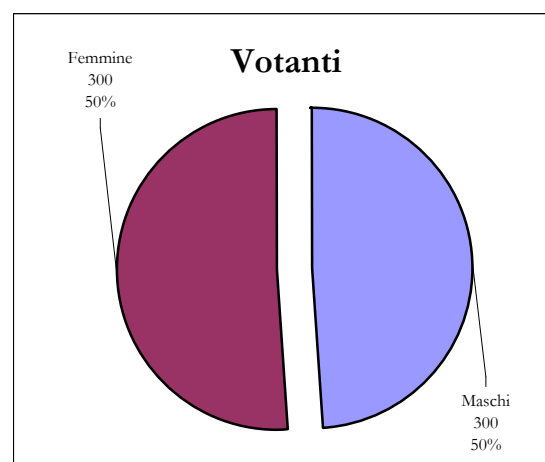
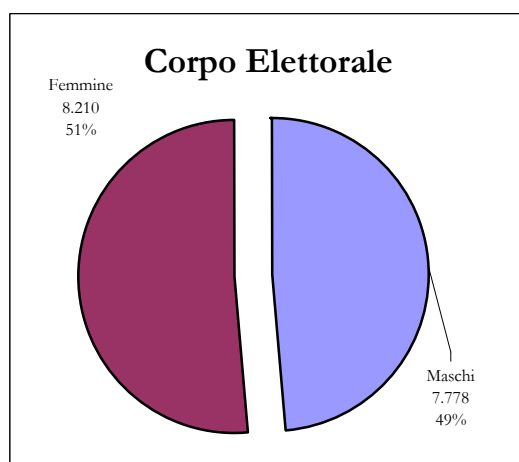




Comune di Poggiomarino (Na)
Elezioni Amministrative 15 e 16 Maggio 2011
Scrutinio schede

Stato: COMPLETO 17 su 17 sezioni




		Elettori						Check Point N° 1: Controllo corpo elettorale e votanti	Spoglio delle Schede					Check Point N° 2: Controllo schede valide
		Corpo Elettorale			Votanti				Controllo Votanti	Bianche	Nulle	Contestate	Valide	
Sezione	Ubicazione seggi	Maschi	Femmine	Totale	Maschi	Femmine	Totale	Bianche						Nulle
1	ED. SCOL. VIA ROMA	501	501	1002	331	331	662	Ok	1	29	0	632	662	Ok
2	ED. SCOL. VIA ROMA	443	465	908	350	377	727	Ok	4	12	0	711	727	Ok
3	ED.SCOL.VIA PAPA GIOV.	517	540	1057	427	428	855	Ok	2	31	0	822	855	Ok
4	ED.SCOL. VIA BERTONI	435	490	925	337	375	712	Ok	3	9	0	700	712	Ok
5	ED.SCOL.VIA PAPA GIOV.	480	505	985	404	416	820	Ok	6	13	0	801	820	Ok
6	ED.SCOL. VIA BERTONI	398	421	819	311	322	633	Ok	4	48	0	581	633	Ok
7	ED.SCOL. VIA IERVOLINO	441	431	872	359	339	698	Ok	4	26	0	668	698	Ok
8	ED.SCOL. VIA IERVOLINO	424	463	887	330	376	706	Ok	4	14	0	688	706	Ok
9	ED.SCOL. VIA IERVOLINO	523	549	1072	429	441	870	Ok	6	25	0	839	870	Ok
10	ED. SCOL. VIA ROMA	411	474	885	310	360	670	Ok	1	6	0	663	670	Ok
11	ED. SCOL. P. ROSARIO	553	594	1147	438	454	892	Ok	2	26	0	864	892	Ok
12	ED. SCOL. P. ROSARIO	480	501	981	395	419	814	Ok	4	4	0	806	814	Ok
13	ED.SCOL. VIA BERTONI	393	399	792	321	316	637	Ok	2	14	0	621	637	Ok
14	ED. SCOL. VIA ROMA	412	429	841	337	345	682	Ok	3	24	0	655	682	Ok
15	ED. SCOL. VIA BERTONI	455	458	913	368	368	736	Ok	3	11	0	722	736	Ok
16	ED.SCOL.VIA PAPA GIOV.	529	565	1094	444	456	900	Ok	6	12	0	882	900	Ok
17	ED. SCOL. P. ROSARIO	383	425	808	304	339	643	Ok	1	20	0	622	643	Ok
Totale		7.778	8.210	15.988	6.195	6.462	12.657		56	324	0	12.277	12.657	
Percentuale [%]		48,65%	51,35%	100%	79,65%	78,71%	79,17%		0,44%	2,56%	0,00%	97,00%	100%	

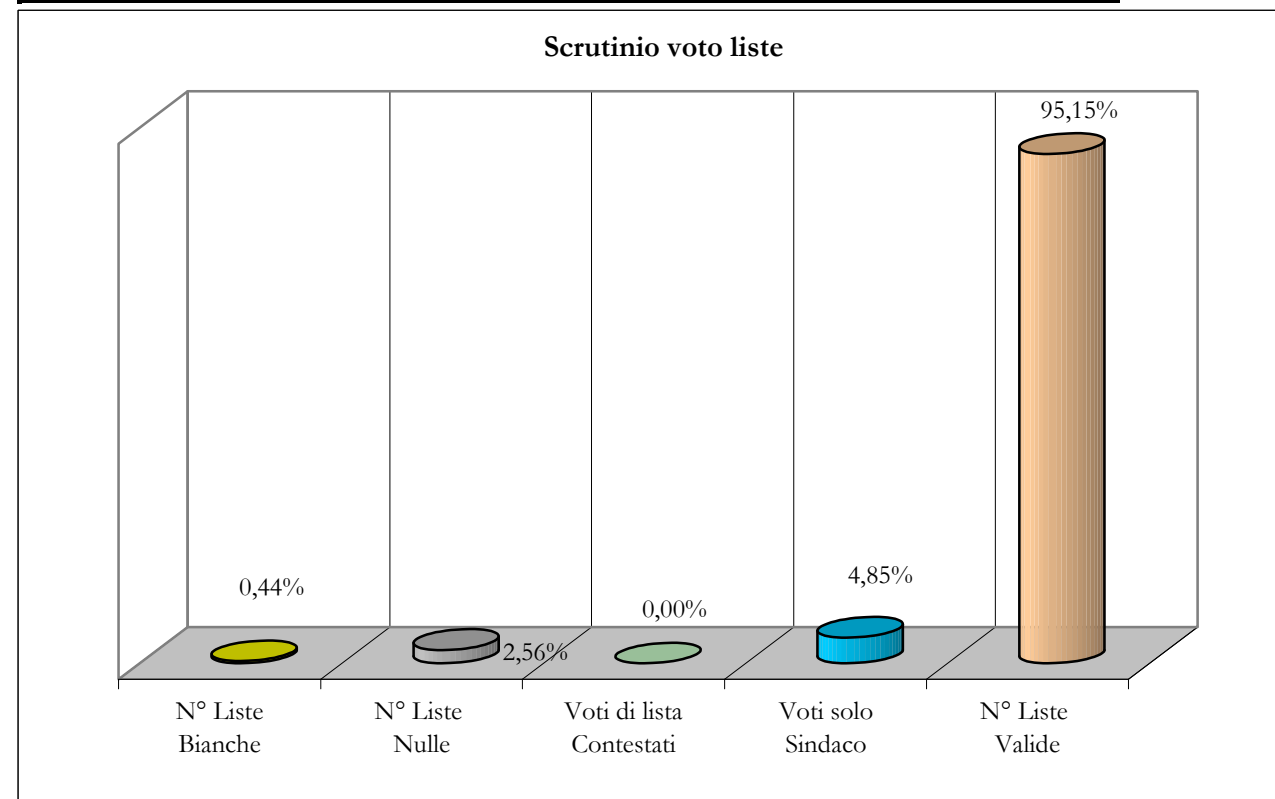
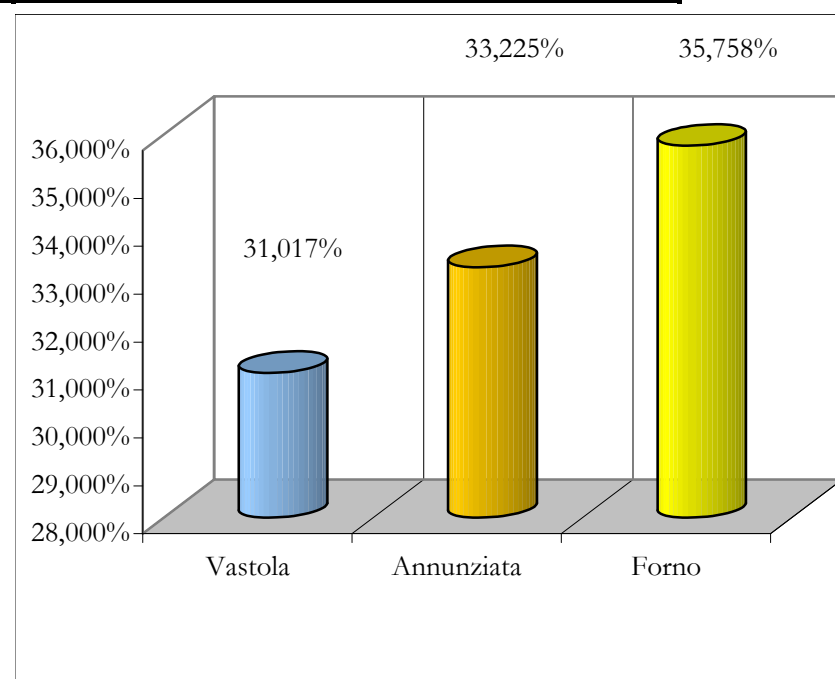


Bianche+ Nulle + Contestate	380	3,00%
-----------------------------------	------------	-------



Comune di Poggiomarino (Na)
Elezioni Amministrative 15 e 16 Maggio 2011
Scrutinio schede

Candidati alla carica di Sindaco: risultati finali				Check Point N° 3: Controllo voti Sindaco	Scrutinio Liste											
  					Sezione	Vastola	Annunziata	Forno	Totale	Controllo Voti Sindaco	N° Liste Bianche	N° Liste Nulle	Voti di lista Contestati	Voti solo Sindaco	N° Liste Valide	Totale Voti
1	180	272	180	632	Ok	1	29	0	24	608	662	Ok				
2	221	232	258	711	Ok	4	12	0	22	689	727	Ok				
3	252	249	321	822	Ok	2	31	0	50	772	855	Ok				
4	119	417	164	700	Ok	3	9	0	29	671	712	Ok				
5	274	189	338	801	Ok	6	13	0	49	752	820	Ok				
6	158	211	212	581	Ok	4	48	0	19	562	633	Ok				
7	184	225	259	668	Ok	4	26	0	34	634	698	Ok				
8	240	199	249	688	Ok	4	14	0	24	664	706	Ok				
9	259	208	372	839	Ok	6	25	0	62	777	870	Ok				
10	233	192	238	663	Ok	1	6	0	21	642	670	Ok				
11	292	282	290	864	Ok	2	26	0	59	805	892	Ok				
12	279	261	266	806	Ok	4	4	0	21	785	814	Ok				
13	167	272	182	621	Ok	2	14	0	15	606	637	Ok				
14	195	219	241	655	Ok	3	24	0	18	637	682	Ok				
15	186	308	228	722	Ok	3	11	0	39	683	736	Ok				
16	278	182	422	882	Ok	6	12	0	72	810	900	Ok				
17	291	161	170	622	Ok	1	20	0	37	585	643	Ok				
Totale	3.808	4.079	4.390	12.277		56	324	0	595	11.682	12.657					
Percentuale [%]	31,017%	33,225%	35,758%	100%		0,44%	2,56%	0,00%	4,85%	95,15%	100,00%					



Soglia per NON andare al ballottaggio	6.139	SI
---------------------------------------	--------------	-----------



Comune di Poggiomarino (Na)
Elezioni Amministrative 15 e 16 Maggio 2011
Scrutinio schede

	1	2	3	4	5	6	7	8	9	10	11	12		
	Vastola					Annunziata			Forno					
Sezione	Forza Poggiomarino	Libertà e Autonomie Noi SUD	Cristoforo Colombo per le Libertà	I popolari di Italia Domani	Il Popolo della Libertà	Partito Democratico	Poggiomarino si Sveglia	... Con Leo	Liberamente Uniti	Alleanza per Poggiomarino	Unione di Centro	Primavera Poggiomarino	Totale voti Liste Validi	Controllo Liste
1	28	6	44	21	132	100	34	48	32	44	88	31	608	Ok
2	18	17	37	24	147	36	92	65	56	48	123	26	689	Ok
3	45	49	36	19	139	85	20	50	46	69	119	95	772	Ok
4	29	5	19	17	125	122	29	110	34	71	76	34	671	Ok
5	19	13	43	36	219	70	32	39	42	64	123	52	752	Ok
6	31	12	26	16	101	85	16	52	26	63	83	51	562	Ok
7	18	20	28	15	138	67	16	71	51	68	94	48	634	Ok
8	60	28	52	24	113	82	14	63	49	30	89	60	664	Ok
9	48	33	33	22	146	62	16	23	82	67	197	48	777	Ok
10	46	9	28	12	157	49	37	45	70	51	96	42	642	Ok
11	54	16	77	42	178	101	14	62	35	63	110	53	805	Ok
12	84	23	83	14	139	45	30	96	67	39	129	36	785	Ok
13	34	11	16	9	143	91	25	80	38	43	83	33	606	Ok
14	19	11	30	14	172	61	28	49	33	53	98	69	637	Ok
15	32	10	50	13	117	118	23	78	60	59	98	25	683	Ok
16	59	19	50	43	177	79	18	22	33	95	127	88	810	Ok
17	63	16	74	19	132	54	9	53	54	24	69	18	585	Ok
Totale	687	298	726	360	2.475	1.307	453	1.006	808	951	1.802	809	11.682	
Percentuale [%]	5,88%	2,55%	6,21%	3,08%	21,19%	11,19%	3,88%	8,61%	6,92%	8,14%	15,43%	6,93%	100,00%	
	Liste collegate al Candidato Vastola					Liste collegate al Candidato Annunziata			Liste collegate al Candidato Forno					
	4.546					2.766			4.370				11.682	Tot. Voti Gruppo di Liste
	38,915%					23,677%			37,408%				100%	% Voti Gruppo di Liste
	SI					SI			SI					Ammissione Consiglio? Art 7 bis

Liste collegate al Candidato Vastola 4.546 38,915%

Liste collegate al Candidato Annunziata 2.766 23,677%

Liste collegate al Candidato Forno 4.370 37,408%