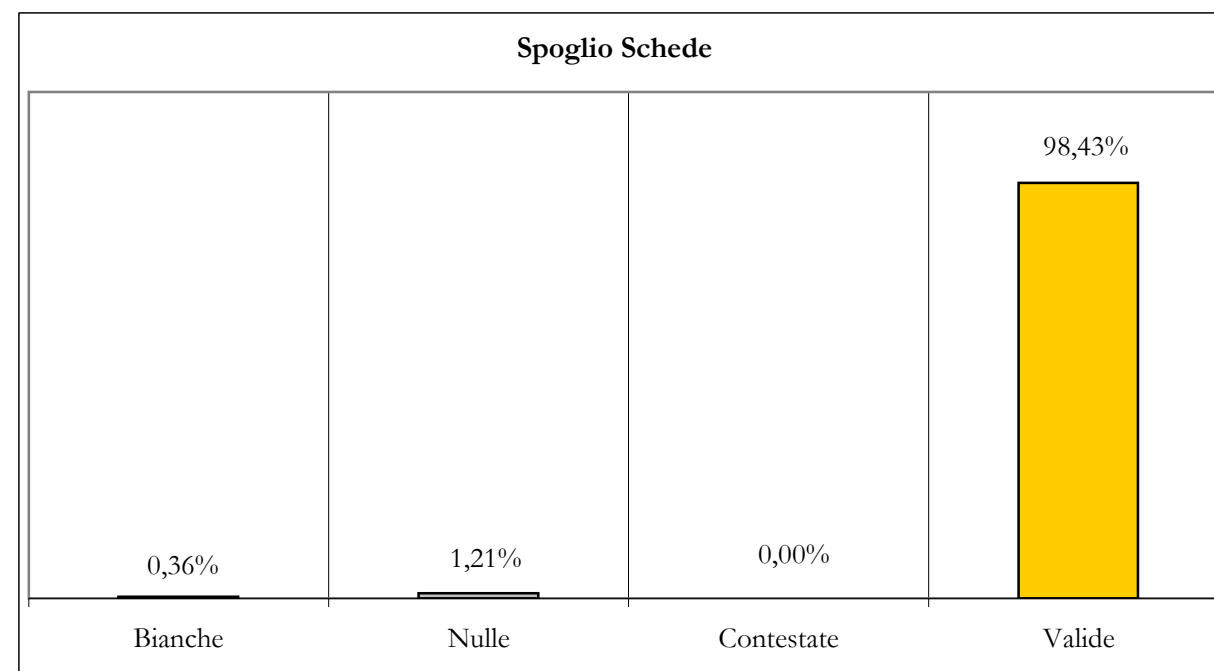
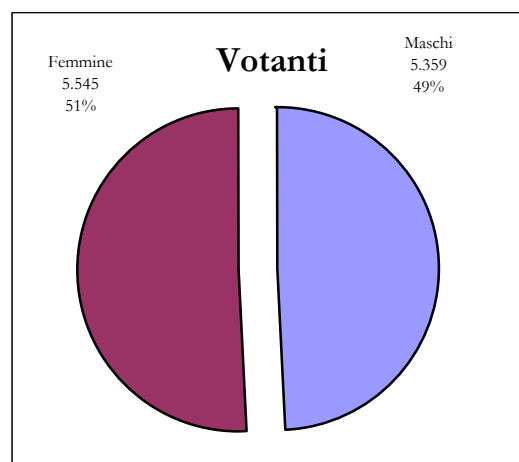
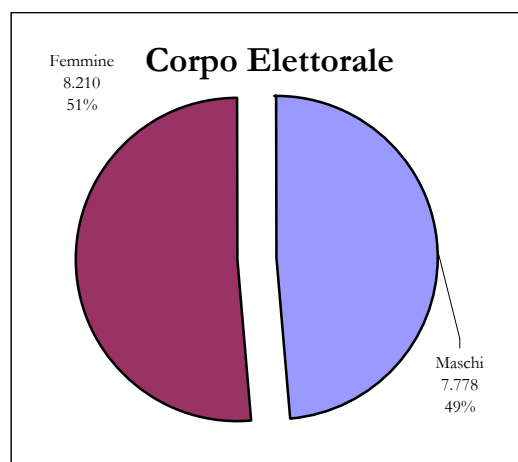




Comune di Poggiomarino (Na)
Elezioni Amministrative 2° turno: ballottaggio 29 e 30 Maggio 2011
Scrutinio schede

Stato: Completo 17 sezioni su 17

		Elettori						Check Point N° 1: Controllo corpo elettorale e votanti	Spoglio delle Schede					Check Point N° 2: Controllo schede valide
		Corpo Elettorale			Votanti				Controllo Votanti	Bianche	Nulle	Contestate	Valide	
Sezione	Ubicazione seggi	Maschi	Femmine	Totale	Maschi	Femmine	Totale	Bianche						Nulle
1	ED.SCOL. VIA ROMA	501	501	1002	301	290	591	Ok	1	13	0	577	591	Ok
2	ED.SCOL. VIA ROMA	443	465	908	303	325	628	Ok	2	5	0	621	628	Ok
3	ED.SCOL.VIA PAPA GIOV.	517	540	1057	372	373	745	Ok	2	8	0	735	745	Ok
4	ED.SCOL. VIA BERTONI	435	490	925	315	333	648	Ok	3	7	0	638	648	Ok
5	ED.SCOL.VIA PAPA GIOV.	480	505	985	332	319	651	Ok	2	6	0	643	651	Ok
6	ED.SCOL. VIA BERTONI	398	421	819	262	282	544	Ok	2	8	0	534	544	Ok
7	ED.SCOL. VIA IERVOLINO	441	431	872	303	288	591	Ok	2	3	0	586	591	Ok
8	ED.SCOL. VIA IERVOLINO	424	463	887	292	329	621	Ok	1	11	0	609	621	Ok
9	ED.SCOL. VIA IERVOLINO	523	549	1072	373	388	761	Ok	3	3	0	755	761	Ok
10	ED. SCOL. VIA ROMA	411	474	885	271	307	578	Ok	1	12	0	565	578	Ok
11	ED. SCOL. P. ROSARIO	553	594	1147	365	375	740	Ok	1	5	0	734	740	Ok
12	ED. SCOL. P. ROSARIO	480	501	981	335	354	689	Ok	4	12	0	673	689	Ok
13	ED.SCOL. VIA BERTONI	393	399	792	277	272	549	Ok	2	5	0	542	549	Ok
14	ED. SCOL. VIA ROMA	412	429	841	305	312	617	Ok	0	7	0	610	617	Ok
15	ED. SCOL. VIA BERTONI	455	458	913	316	315	631	Ok	5	6	0	620	631	Ok
16	ED.SCOL.VIA PAPA GIOV.	529	565	1094	384	402	786	Ok	5	15	0	766	786	Ok
17	ED. SCOL. P. ROSARIO	383	425	808	253	281	534	Ok	3	6	0	525	534	Ok
Totale		7.778	8.210	15.988	5.359	5.545	10.904		39	132	0	10.733	10.904	
Percentuale [%]		48,65%	51,35%	100%	68,90%	67,54%	68,20%		0,36%	1,21%	0,00%	98,43%	100%	



Bianche+ Nulle + Contestate	171	1,57%
-----------------------------------	------------	--------------




Comune di Poggiomarino (Na)
Elezioni Amministrative 2° turno: ballottaggio 29 e 30 Maggio 2011
Rilevazione dei votanti

Stato: Completo

17 sezioni su 17

Candidati alla carica di Sindaco:
risultati finali



Check Point
N° 3:
Controllo voti
Sindaco

Sezione	Forno	Annunziata	Totale	Controllo Voti Sindaco
1	186	391	577	Ok
2	286	335	621	Ok
3	342	393	735	Ok
4	161	477	638	Ok
5	364	279	643	Ok
6	199	335	534	Ok
7	255	331	586	Ok
8	263	346	609	Ok
9	365	390	755	Ok
10	260	305	565	Ok
11	353	381	734	Ok
12	285	388	673	Ok
13	193	349	542	Ok
14	272	338	610	Ok
15	222	398	620	Ok
16	427	339	766	Ok
17	260	265	525	Ok
Totale	4.693	6.040	10.733	
Percentuale [%]	43,725%	56,275%	100%	

