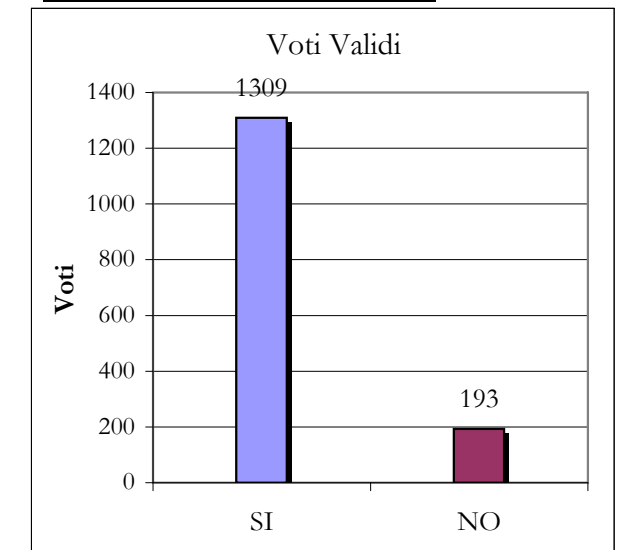
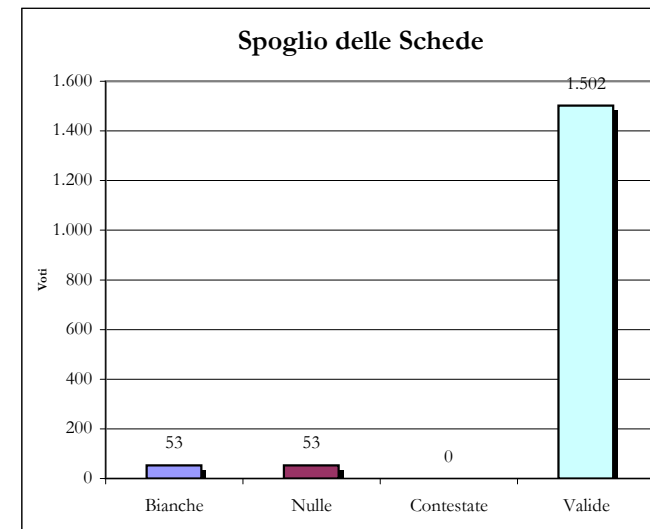
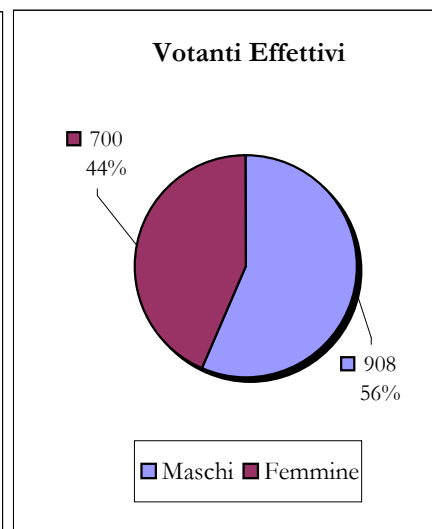
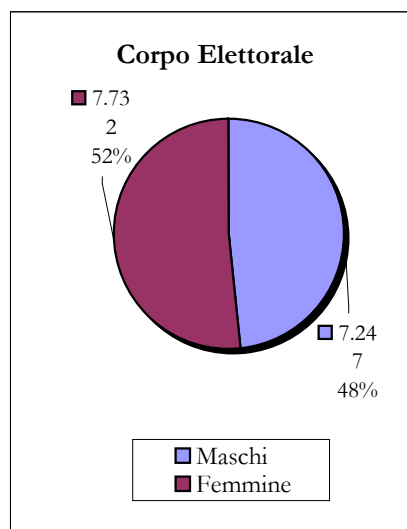




**Comune di Poggiomarino (Na)**  
**Referendum Abrogativo del 21-22 giugno 2009**  
**Quesito n. 1: "Premio di maggioranza alla lista più votata - Camera"**

		Referendum Abrogativo n. 1						Check Point N° 1: <i>Controllo corpo elettorale e votanti</i>	Spoglio delle Schede					Check Point N° 2: <i>Controllo schede valide</i>	Distribuzione dei Voti Validi			Check Point N° 3: <i>Controllo voti validi</i>
		Corpo Elettorale			Votanti Effettivi				Controllo Votanti	Bianche	Nulle	Contestate	Valide		Totale schede	Controllo Schede Totali	SI	
Seggi	Ubicazione Seggi Elettorali	Maschi	Femmine	Totale	Maschi	Femmine	Totale	Bianche						Nulle				Contestate
1	ED. SCOL. VIA ROMA	393	410	803	69	52	121	Ok	1	7	0	113	121	Ok	99	14	113	Ok
2	ED. SCOL. VIA ROMA	443	454	897	71	57	128	Ok	2	4	0	122	128	Ok	111	11	122	Ok
3	ED.SCOL.VIA PAPA GIOV.	484	494	978	53	37	90	Ok	6	2	0	82	90	Ok	65	17	82	Ok
4	ED.SCOL. VIA BERTONI	402	458	860	59	46	105	Ok	0	1	0	104	105	Ok	85	19	104	Ok
5	ED.SCOL.VIA PAPA GIOV.	456	490	946	54	37	91	Ok	7	6	0	78	91	Ok	60	18	78	Ok
6	ED.SCOL. VIA BERTONI	378	402	780	44	39	83	Ok	4	3	0	76	83	Ok	67	9	76	Ok
7	ED.SCOL. VIA IERVOLINO	410	418	828	52	37	89	Ok	3	2	0	84	89	Ok	74	10	84	Ok
8	ED.SCOL. VIA IERVOLINO	395	447	842	44	40	84	Ok	2	2	0	80	84	Ok	72	8	80	Ok
9	ED.SCOL. VIA IERVOLINO	492	524	1.016	46	44	90	Ok	6	5	0	79	90	Ok	70	9	79	Ok
10	ED. SCOL. VIA ROMA	363	426	789	47	33	80	Ok	2	3	0	75	80	Ok	65	10	75	Ok
11	ED. SCOL. P. ROSARIO	525	567	1.092	52	36	88	Ok	3	2	0	83	88	Ok	76	7	83	Ok
12	ED. SCOL. P. ROSARIO	436	478	914	51	37	88	Ok	2	4	0	82	88	Ok	69	13	82	Ok
13	ED.SCOL. VIA BERTONI	376	391	767	66	53	119	Ok	5	2	0	112	119	Ok	94	18	112	Ok
14	ED. SCOL. VIA ROMA	399	416	815	45	31	76	Ok	0	5	0	71	76	Ok	64	7	71	Ok
15	ED. SCOL. VIA BERTONI	437	428	865	40	22	62	Ok	4	2	0	56	62	Ok	56	0	56	Ok
16	ED.SCOL.VIA PAPA GIOV.	499	540	1.039	70	56	126	Ok	1	3	0	122	126	Ok	109	13	122	Ok
17	ED. SCOL. P. ROSARIO	359	389	748	45	43	88	Ok	5	0	0	83	88	Ok	73	10	83	Ok
<b>Totale</b>		<b>7.247</b>	<b>7.732</b>	<b>14.979</b>	<b>908</b>	<b>700</b>	<b>1.608</b>		<b>53</b>	<b>53</b>	<b>0</b>	<b>1.502</b>	<b>1.608</b>		<b>1309</b>	<b>193</b>	<b>1502</b>	
<b>Percentuale [%]</b>		<b>48,38%</b>	<b>51,62%</b>	<b>100%</b>	<b>56,47%</b>	<b>43,53%</b>	<b>10,74%</b>		<b>3,30%</b>	<b>3,30%</b>	<b>0,00%</b>	<b>93,41%</b>	<b>100%</b>		<b>87,15%</b>	<b>12,85%</b>	<b>100,00%</b>	



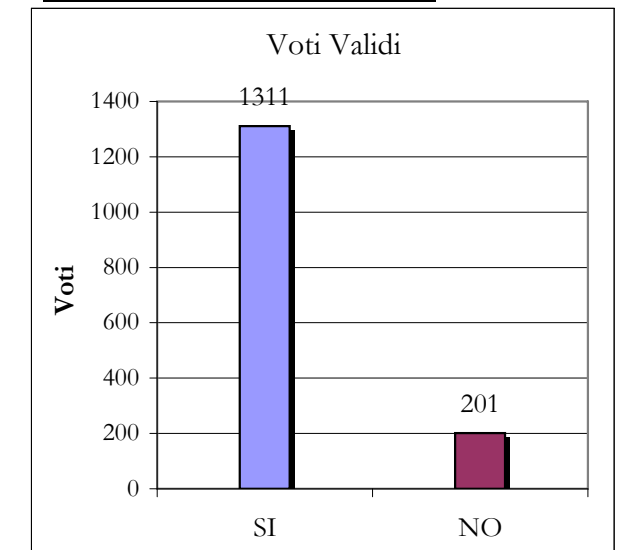
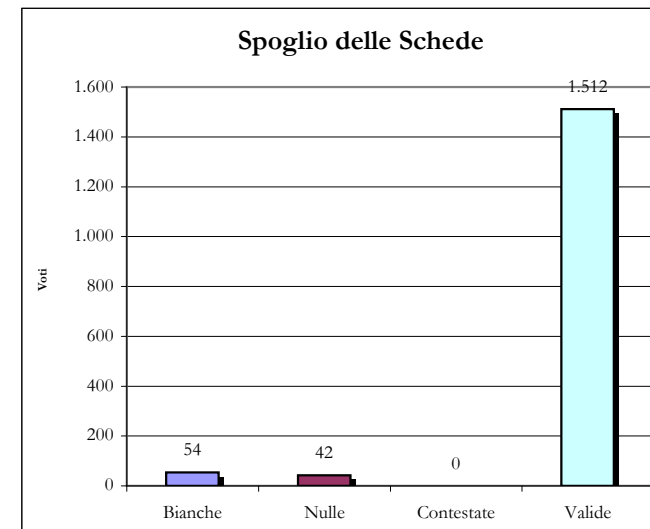
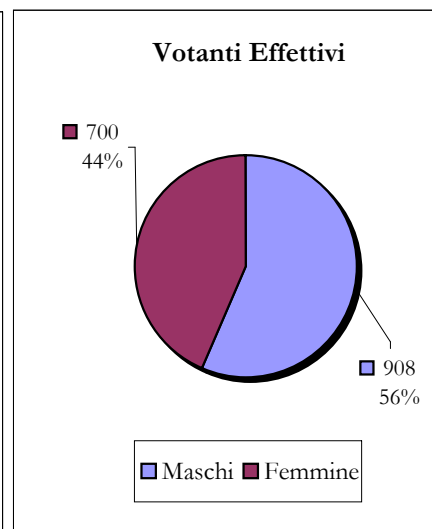
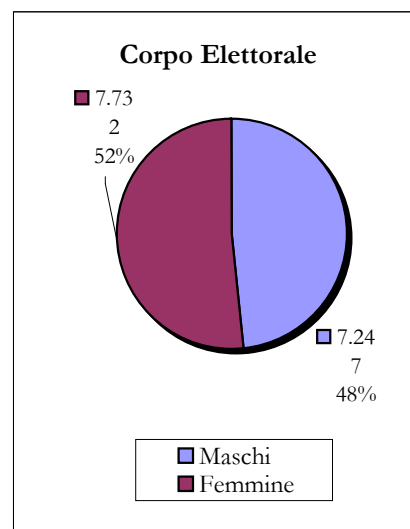
**Raggiungimento  
del quorum**

**NO**



**Comune di Poggiomarino (Na)**  
**Referendum Abrogativo del 21-22 giugno 2009**  
**Quesito n. 2: "Premio di maggioranza alla lista più votata - Senato"**

		Referendum Abrogativo n. 2						Check Point N° 1: <i>Controllo corpo elettorale e votanti</i>	Spoglio delle Schede					Check Point N° 2: <i>Controllo schede valide</i>	Distribuzione dei Voti Validi			Check Point N° 3: <i>Controllo voti validi</i>
		Corpo Elettorale			Votanti Effettivi				Controllo Votanti	Bianche	Nulle	Contestate	Valide		Totale schede	Controllo Schede Totali	SI	
Seggi	Ubicazione Seggi Elettorali	Maschi	Femmine	Totale	Maschi	Femmine	Totale	Bianche						Nulle				Contestate
1	ED. SCOL. VIA ROMA	393	410	803	69	52	121	Ok	1	5	0	115	121	Ok	98	17	115	Ok
2	ED. SCOL. VIA ROMA	443	454	897	71	57	128	Ok	4	2	0	122	128	Ok	109	13	122	Ok
3	ED.SCOL.VIA PAPA GIOV.	484	494	978	53	37	90	Ok	3	1	0	86	90	Ok	71	15	86	Ok
4	ED.SCOL. VIA BERTONI	402	458	860	59	46	105	Ok	0	0	0	105	105	Ok	86	19	105	Ok
5	ED.SCOL.VIA PAPA GIOV.	456	490	946	54	37	91	Ok	7	5	0	79	91	Ok	61	18	79	Ok
6	ED.SCOL. VIA BERTONI	378	402	780	44	39	83	Ok	5	3	0	75	83	Ok	64	11	75	Ok
7	ED.SCOL. VIA IERVOLINO	410	418	828	52	37	89	Ok	3	2	0	84	89	Ok	73	11	84	Ok
8	ED.SCOL. VIA IERVOLINO	395	447	842	44	40	84	Ok	2	2	0	80	84	Ok	72	8	80	Ok
9	ED.SCOL. VIA IERVOLINO	492	524	1.016	46	44	90	Ok	5	4	0	81	90	Ok	74	7	81	Ok
10	ED. SCOL. VIA ROMA	363	426	789	47	33	80	Ok	2	4	0	74	80	Ok	62	12	74	Ok
11	ED. SCOL. P. ROSARIO	525	567	1.092	52	36	88	Ok	3	2	0	83	88	Ok	76	7	83	Ok
12	ED. SCOL. P. ROSARIO	436	478	914	51	37	88	Ok	1	4	0	83	88	Ok	69	14	83	Ok
13	ED.SCOL. VIA BERTONI	376	391	767	66	53	119	Ok	4	2	0	113	119	Ok	95	18	113	Ok
14	ED. SCOL. VIA ROMA	399	416	815	45	31	76	Ok	0	4	0	72	76	Ok	66	6	72	Ok
15	ED. SCOL. VIA BERTONI	437	428	865	40	22	62	Ok	3	1	0	58	62	Ok	56	2	58	Ok
16	ED.SCOL.VIA PAPA GIOV.	499	540	1.039	70	56	126	Ok	5	1	0	120	126	Ok	110	10	120	Ok
17	ED. SCOL. P. ROSARIO	359	389	748	45	43	88	Ok	6	0	0	82	88	Ok	69	13	82	Ok
<b>Totale</b>		<b>7.247</b>	<b>7.732</b>	<b>14.979</b>	<b>908</b>	<b>700</b>	<b>1.608</b>		<b>54</b>	<b>42</b>	<b>0</b>	<b>1.512</b>	<b>1.608</b>		<b>1311</b>	<b>201</b>	<b>1512</b>	
<b>Percentuale [%]</b>		<b>48,38%</b>	<b>51,62%</b>	<b>100%</b>	<b>56,47%</b>	<b>43,53%</b>	<b>10,74%</b>		<b>3,36%</b>	<b>2,61%</b>	<b>0,00%</b>	<b>94,03%</b>	<b>100%</b>		<b>86,71%</b>	<b>13,29%</b>	<b>100,00%</b>	



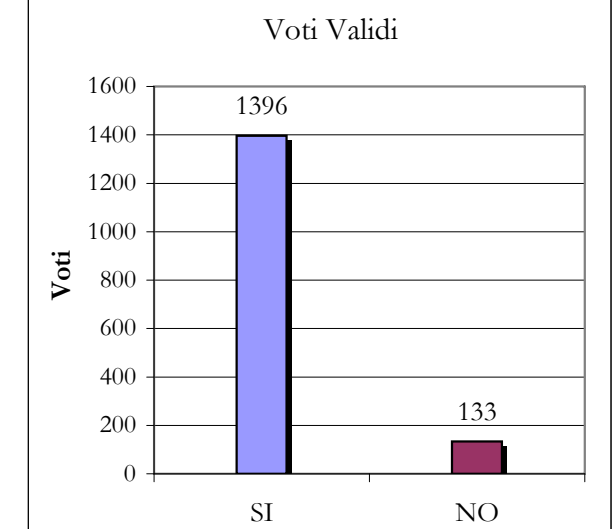
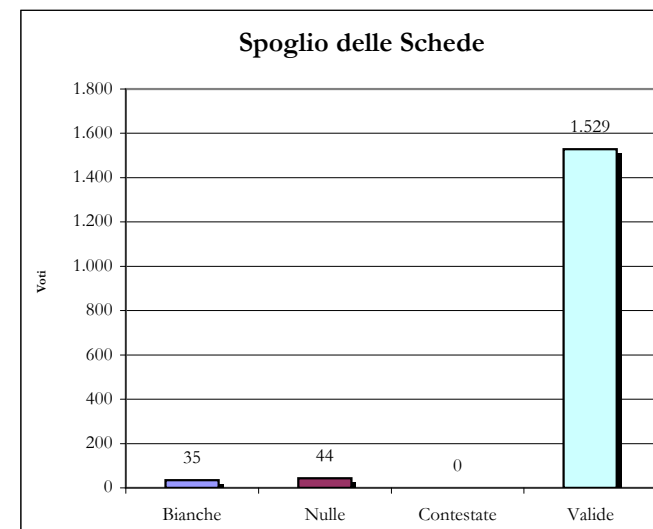
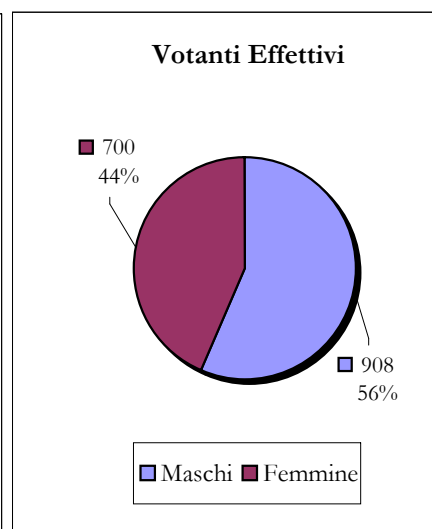
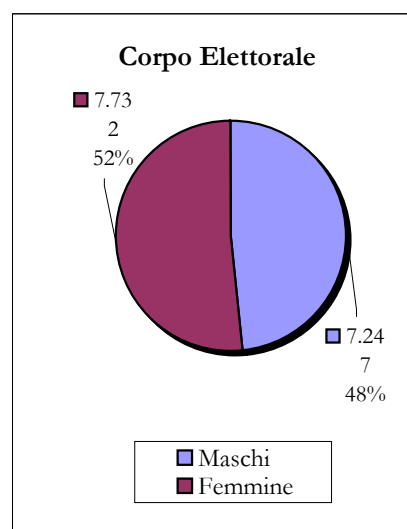
**Raggiungimento  
del quorum**

**NO**



**Comune di Poggiomarino (Na)**  
**Referendum Abrogativo del 21-22 giugno 2009**  
**Quesito n. 3: "Abrogazione candidature multiple "**

		Referendum Abrogativo n. 3						Check Point N° 1: <i>Controllo corpo elettorale e votanti</i>	Spoglio delle Schede					Check Point N° 2: <i>Controllo schede valide</i>	Distribuzione dei Voti Validi			Check Point N° 3: <i>Controllo voti validi</i>
		Corpo Elettorale			Votanti Effettivi				Controllo Votanti	Bianche	Nulle	Contestate	Valide		Totale schede	Controllo Schede Totali	SI	
Seggi	Ubicazione Seggi Elettorali	Maschi	Femmine	Totale	Maschi	Femmine	Totale	Bianche						Nulle				Contestate
1	ED. SCOL. VIA ROMA	393	410	803	69	52	121	Ok	1	4	0	116	121	Ok	106	10	116	Ok
2	ED. SCOL. VIA ROMA	443	454	897	71	57	128	Ok	2	3	0	123	128	Ok	115	8	123	Ok
3	ED.SCOL.VIA PAPA GIOV.	484	494	978	53	37	90	Ok	3	1	0	86	90	Ok	71	15	86	Ok
4	ED.SCOL. VIA BERTONI	402	458	860	59	46	105	Ok	0	1	0	104	105	Ok	99	5	104	Ok
5	ED.SCOL.VIA PAPA GIOV.	456	490	946	54	37	91	Ok	4	4	0	83	91	Ok	69	14	83	Ok
6	ED.SCOL. VIA BERTONI	378	402	780	44	39	83	Ok	4	4	0	75	83	Ok	69	6	75	Ok
7	ED.SCOL. VIA IERVOLINO	410	418	828	52	37	89	Ok	1	2	0	86	89	Ok	81	5	86	Ok
8	ED.SCOL. VIA IERVOLINO	395	447	842	44	40	84	Ok	1	2	0	81	84	Ok	75	6	81	Ok
9	ED.SCOL. VIA IERVOLINO	492	524	1.016	46	44	90	Ok	4	5	0	81	90	Ok	74	7	81	Ok
10	ED. SCOL. VIA ROMA	363	426	789	47	33	80	Ok	2	2	0	76	80	Ok	67	9	76	Ok
11	ED. SCOL. P. ROSARIO	525	567	1.092	52	36	88	Ok	1	2	0	85	88	Ok	77	8	85	Ok
12	ED. SCOL. P. ROSARIO	436	478	914	51	37	88	Ok	0	4	0	84	88	Ok	77	7	84	Ok
13	ED.SCOL. VIA BERTONI	376	391	767	66	53	119	Ok	1	2	0	116	119	Ok	109	7	116	Ok
14	ED. SCOL. VIA ROMA	399	416	815	45	31	76	Ok	1	5	0	70	76	Ok	66	4	70	Ok
15	ED. SCOL. VIA BERTONI	437	428	865	40	22	62	Ok	3	1	0	58	62	Ok	55	3	58	Ok
16	ED.SCOL.VIA PAPA GIOV.	499	540	1.039	70	56	126	Ok	3	2	0	121	126	Ok	112	9	121	Ok
17	ED. SCOL. P. ROSARIO	359	389	748	45	43	88	Ok	4	0	0	84	88	Ok	74	10	84	Ok
<b>Totale</b>		<b>7.247</b>	<b>7.732</b>	<b>14.979</b>	<b>908</b>	<b>700</b>	<b>1.608</b>		<b>35</b>	<b>44</b>	<b>0</b>	<b>1.529</b>	<b>1.608</b>		<b>1396</b>	<b>133</b>	<b>1529</b>	
<b>Percentuale [%]</b>		<b>48,38%</b>	<b>51,62%</b>	<b>100%</b>	<b>56,47%</b>	<b>43,53%</b>	<b>10,74%</b>		<b>2,18%</b>	<b>2,74%</b>	<b>0,00%</b>	<b>95,09%</b>	<b>100%</b>		<b>91,30%</b>	<b>8,70%</b>	<b>100,00%</b>	



**Raggiungimento  
del quorum**

