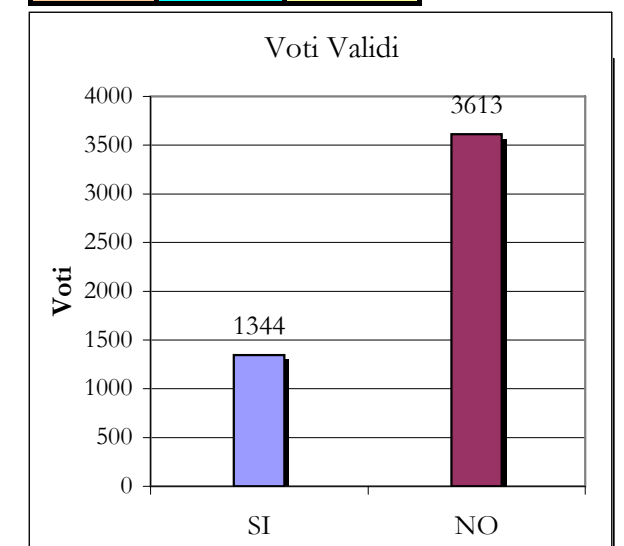
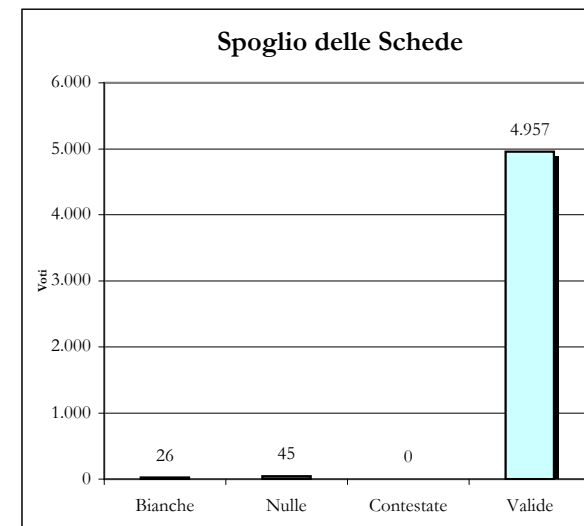
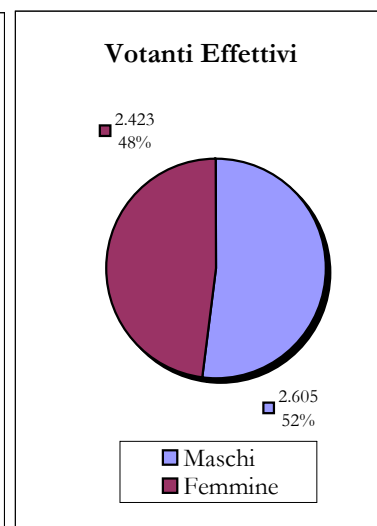
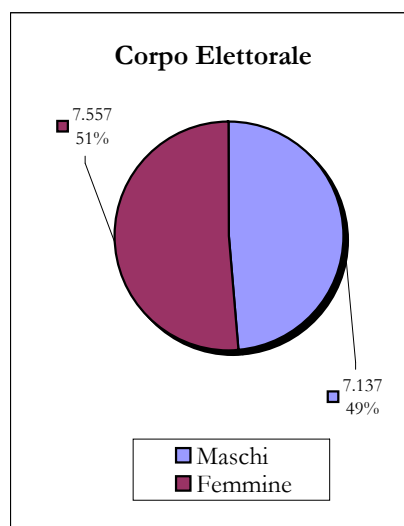




**Comune di Poggiomarino (Na)**  
**Referendum Costituzionale del 25-26 giugno 2006**

“Approvate il testo della Legge Costituzionale concernente le modifiche alla Parte II della Costituzione approvato dal Parlamento e pubblicato sulla Gazzetta Ufficiale n. 269 del 18 novembre 2005 ?”

		Referendum Costituzionale						Check Point N° 1: <i>Controllo corpo elettorale e votanti</i>	Spoglio delle Schede					Check Point N° 2: <i>Controllo schede valide</i>	Distribuzione dei Voti Validi			Check Point N° 3: <i>Controllo voti validi</i>
		Corpo Elettorale			Votanti Effettivi										Totale			
Seggi	Ubicazione Seggi Elettorali	Maschi	Femmine	Totale	Maschi	Femmine	Totale	Controllo Votanti	Bianche	Nulle	Contestate	Valide	Totale schede	Controllo Schede Totali	SI	NO	Totale	Controllo Voti
1	ED. SCOL. VIA ROMA	389	410	799	192	160	352	Ok	1	2	0	349	352	Ok	89	260	349	Ok
2	ED. SCOL. VIA ROMA	440	463	903	153	152	305	Ok	2	4	0	299	305	Ok	93	206	299	Ok
3	ED.SCOL.VIA PAPA GIOV.	476	485	961	140	130	270	Ok	6	0	0	264	270	Ok	66	198	264	Ok
4	ED.SCOL. VIA BERTONI	410	477	887	177	194	371	Ok	1	3	0	367	371	Ok	66	301	367	Ok
5	ED.SCOL.VIA PAPA GIOV.	435	475	910	146	148	294	Ok	0	2	0	292	294	Ok	105	187	292	Ok
6	ED.SCOL. VIA BERTONI	357	402	759	118	113	231	Ok	2	4	0	225	231	Ok	43	182	225	Ok
7	ED.SCOL. VIA IERVOLINO	404	405	809	153	144	297	Ok	0	4	0	293	297	Ok	67	226	293	Ok
8	ED.SCOL. VIA IERVOLINO	407	450	857	145	127	272	Ok	3	4	0	265	272	Ok	47	218	265	Ok
9	ED.SCOL. VIA IERVOLINO	472	500	972	170	144	314	Ok	5	2	0	307	314	Ok	73	234	307	Ok
10	ED. SCOL. VIA ROMA	365	413	778	127	121	248	Ok	1	7	0	240	248	Ok	70	170	240	Ok
11	ED. SCOL. P. ROSARIO	498	523	1.021	154	144	298	Ok	0	0	0	298	298	Ok	99	199	298	Ok
12	ED. SCOL. P. ROSARIO	440	475	915	179	162	341	Ok	1	3	0	337	341	Ok	75	262	337	Ok
13	ED.SCOL. VIA BERTONI	367	381	748	172	150	322	Ok	1	1	0	320	322	Ok	84	236	320	Ok
14	ED. SCOL. VIA ROMA	416	425	841	153	121	274	Ok	1	5	0	268	274	Ok	93	175	268	Ok
15	ED. SCOL. VIA BERTONI	418	421	839	135	119	254	Ok	0	2	0	252	254	Ok	64	188	252	Ok
16	ED.SCOL.VIA PAPA GIOV.	486	501	987	158	163	321	Ok	2	2	0	317	321	Ok	108	209	317	Ok
17	ED. SCOL. P. ROSARIO	357	351	708	133	131	264	Ok	0	0	0	264	264	Ok	102	162	264	Ok
<b>Totale</b>		7.137	7.557	14.694	2.605	2.423	5.028		26	45	0	4.957	5.028		1344	3613	4957	
<b>Percentuale [%]</b>		48,57%	51,43%	100%	51,81%	48,19%	34,22%		0,52%	0,89%	0,00%	98,59%	100%		27,11%	72,89%	100,00%	





**Comune di Poggiomarino (Na)**  
**Referendum Costituzionale del 25-26 giugno 2006**

“Approvate il testo della Legge Costituzionale concernente le modifiche alla Parte II della Costituzione approvato dal Parlamento e pubblicato sulla Gazzetta Ufficiale n. 269 del 18 novembre 2005 ? ”

Corpo Elettorale		Votanti Domenica 25 ore 12:00				Votanti Domenica 25 ore 19:00				Votanti Domenica 25 ore 22:00				Votanti Lunedì 26 ore 15:00						
Seggi	Ubicazione seggi	Maschi	Femmine	Totale	Maschi	Femmine	Totale	%	Maschi	Femmine	Totale	%	Maschi	Femmine	Totale	%	Maschi	Femmine	Totale	%
1	ED. SCOL. VIA ROMA	389	410	799	29	11	40	5,01%	64	34	98	12,27%	110	81	191	23,90%	192	160	352	44,06%
2	ED. SCOL. VIA ROMA	440	463	903	24	8	32	3,54%	45	32	77	8,53%	85	73	158	17,50%	153	152	305	33,78%
3	ED. SCOL. VIA PAPA GIOV.	476	485	961	25	16	41	4,27%	44	30	74	7,70%	81	82	163	16,96%	140	130	270	28,10%
4	ED. SCOL. VIA BERTONI	410	477	887	17	22	39	4,40%	59	51	110	12,40%	104	107	211	23,79%	177	194	371	41,83%
5	ED. SCOL. VIA PAPA GIOV.	435	475	910	22	12	34	3,74%	42	26	68	7,47%	79	66	145	15,93%	146	148	294	32,31%
6	ED. SCOL. VIA BERTONI	357	402	759	18	9	27	3,56%	32	23	55	7,25%	70	67	137	18,05%	118	113	231	30,43%
7	ED. SCOL. VIA IERVOLINO	404	405	809	21	16	37	4,57%	40	38	78	9,64%	83	76	159	19,65%	153	144	297	36,71%
8	ED. SCOL. VIA IERVOLINO	407	450	857	35	13	48	5,60%	58	31	89	10,39%	96	70	166	19,37%	145	127	272	31,74%
9	ED. SCOL. VIA IERVOLINO	472	500	972	27	21	48	4,94%	51	45	96	9,88%	99	77	176	18,11%	170	144	314	32,30%
10	ED. SCOL. VIA ROMA	365	413	778	15	4	19	2,44%	38	18	56	7,20%	81	73	154	19,79%	127	121	248	31,88%
11	ED. SCOL. P. ROSARIO	498	523	1.021	37	20	57	5,58%	57	30	87	8,52%	100	72	172	16,85%	154	144	298	29,19%
12	ED. SCOL. P. ROSARIO	440	475	915	28	20	48	5,25%	58	39	97	10,60%	98	80	178	19,45%	179	162	341	37,27%
13	ED. SCOL. VIA BERTONI	367	381	748	22	15	37	4,95%	51	30	81	10,83%	98	72	170	22,73%	172	150	322	43,05%
14	ED. SCOL. VIA ROMA	416	425	841	30	11	41	4,88%	58	26	84	9,99%	102	68	170	20,21%	153	121	274	32,58%
15	ED. SCOL. VIA BERTONI	418	421	839	14	10	24	2,86%	35	23	58	6,91%	83	74	157	18,71%	135	119	254	30,27%
16	ED. SCOL. VIA PAPA GIOV.	486	501	987	25	10	35	3,55%	48	31	79	8,00%	94	78	172	17,43%	158	163	321	32,52%
17	ED. SCOL. P. ROSARIO	357	351	708	22	10	32	4,52%	43	27	70	9,89%	83	79	162	22,88%	133	131	264	37,29%
		7.137	7.557	14.694	411	228	639		823	534	1.357		1.546	1.295	2.841		2.605	2.423	5.028	
		48,57%	51,43%	100%	64,32%	35,68%	4,35%		60,65%	39,35%	9,24%		54,42%	45,58%	19,33%		51,81%	48,19%	34,22%	

**Referendum Costituzionale**  
**Votanti per sezione**

