



**Comune di Poggiomarino (Na)**  
**Elezioni del Presidente della Regione Campania e del Consiglio Regionale 3 e 4 Aprile 2005**  
**Scrutinio schede**





Pag.1

		Elettori elezioni Regionali						Check Point N° 1	Spoglio delle Schede					Check Point N° 2
		Corpo Elettorale			Votanti Effettivi									
Seggi	Ubicazione Seggi Elettorali	Maschi	Femmine	Totale	Maschi	Femmine	Totale	Controllo Votanti	Bianche	Nulle	Contestate	Valide	Totale schede	Controllo Schede Totali
1	ED. SCOL. VIA ROMA	452	475	927	291	285	576	Ok	9	25	0	542	576	Ok
2	ED. SCOL. VIA ROMA	445	468	913	329	332	661	Ok	6	15	0	640	661	Ok
3	ED.SCOL.VIA PAPA GIOV.	488	495	983	316	321	637	Ok	19	33	0	585	637	Ok
4	ED.SCOL. VIA BERTONI	424	495	919	307	328	635	Ok	8	18	0	609	635	Ok
5	ED.SCOL.VIA PAPA GIOV.	439	469	908	330	320	650	Ok	12	15	0	623	650	Ok
6	ED.SCOL. VIA BERTONI	364	389	753	227	234	461	Ok	9	17	0	435	461	Ok
7	ED.SCOL. VIA IERVOLINO	406	417	823	305	306	611	Ok	6	12	0	593	611	Ok
8	ED.SCOL. VIA IERVOLINO	426	471	897	302	320	622	Ok	14	19	0	589	622	Ok
9	ED.SCOL. VIA IERVOLINO	490	511	1.001	344	332	676	Ok	20	17	0	639	676	Ok
10	ED. SCOL. VIA ROMA	388	436	824	252	266	518	Ok	10	21	0	487	518	Ok
11	ED. SCOL. P. ROSARIO	518	546	1.064	346	353	699	Ok	14	28	0	657	699	Ok
12	ED. SCOL. P. ROSARIO	453	489	942	342	354	696	Ok	9	11	0	676	696	Ok
13	ED.SCOL. VIA BERTONI	373	380	753	277	261	538	Ok	7	7	0	524	538	Ok
14	ED. SCOL. VIA ROMA	422	436	858	316	329	645	Ok	23	23	0	599	645	Ok
15	ED. SCOL. VIA BERTONI	428	439	867	302	285	587	Ok	13	23	0	551	587	Ok
16	ED.SCOL.VIA PAPA GIOV.	491	515	1.006	356	357	713	Ok	28	29	0	656	713	Ok
17	ED. SCOL. P. ROSARIO	376	374	750	266	257	523	Ok	8	11	0	504	523	Ok
<b>Totale</b>		<b>7.383</b>	<b>7.805</b>	<b>15.188</b>	<b>5.208</b>	<b>5.240</b>	<b>10.448</b>		<b>215</b>	<b>324</b>	<b>0</b>	<b>9.909</b>	<b>10.448</b>	
<b>Percentuale [%]</b>		<b>48,61%</b>	<b>51,39%</b>	<b>100%</b>	<b>70,54%</b>	<b>67,14%</b>	<b>68,79%</b>		<b>2,06%</b>	<b>3,10%</b>	<b>0,00%</b>	<b>94,84%</b>	<b>100%</b>	



**Comune di Poggiomarino (Na)**  
**Elezioni del Presidente della Regione Campania e del Consiglio Regionale**  
**Scrutinio schede** **Pag.2**

**Candidati alla carica di Presidente della Regione Campania**

**Check Point  
N° 3**

Seggi	Ubicazione Seggi Elettorali					Totale	Controllo Voti Presidente Provincia
		MUSSOLINI Alessandra 1	ROTONDI Gianfranco 2	BASSOLINO Antonio 3	BOCCHINO Italo 4		
1	ED. SCOL. VIA ROMA	13	51	286	192	542	Ok
2	ED. SCOL. VIA ROMA	15	71	322	232	640	Ok
3	ED. SCOL. VIA PAPA GIOV.	9	47	291	238	585	Ok
4	ED. SCOL. VIA BERTONI	7	42	335	225	609	Ok
5	ED. SCOL. VIA PAPA GIOV.	13	68	297	245	623	Ok
6	ED. SCOL. VIA BERTONI	7	16	217	195	435	Ok
7	ED. SCOL. VIA IERVOLINO	8	36	308	241	593	Ok
8	ED. SCOL. VIA IERVOLINO	12	33	334	210	589	Ok
9	ED. SCOL. VIA IERVOLINO	15	36	286	302	639	Ok
10	ED. SCOL. VIA ROMA	1	66	238	182	487	Ok
11	ED. SCOL. P. ROSARIO	16	60	337	244	657	Ok
12	ED. SCOL. P. ROSARIO	19	46	347	264	676	Ok
13	ED. SCOL. VIA BERTONI	8	41	290	185	524	Ok
14	ED. SCOL. VIA ROMA	12	76	245	266	599	Ok
15	ED. SCOL. VIA BERTONI	13	42	281	215	551	Ok
16	ED. SCOL. VIA PAPA GIOV.	7	54	335	260	656	Ok
17	ED. SCOL. P. ROSARIO	10	58	209	227	504	Ok
<b>Totale</b>		<b>185</b>	<b>843</b>	<b>4.958</b>	<b>3.923</b>	<b>9.909</b>	
<b>Percentuale [%]</b>		<b>1,867%</b>	<b>8,507%</b>	<b>50,035%</b>	<b>39,590%</b>	<b>100%</b>	

**Comune di Poggiomarino (Na)**  
**Elezioni del Presidente della Regione Campania e del Consiglio Regionale**  
**Scrutinio schede** **Pag.3**

Seggi	Ubicazione Seggi Elettorali	N° Schede Bianche	N° di Voti Nulli ai gruppi	Voti Contestati ai gruppi	Voti solo Presidente della Provincia	N° Liste Valide	Liste Valide PREVISTE	Controllo Voti dei gruppi	Voti alle liste		
									MUSSOLINI Alessandra	ROTONDI Gianfranco	
									1 ALTERNATIVA SOCIALE CON A. M.	2 DEMOCRAZIA CRISTIANA	
Voti non Validi alle liste									Check Point N° 4	1 ALTERNATIVA SOCIALE CON A. M.	2 DEMOCRAZIA CRISTIANA
											
1	ED. SCOL. VIA ROMA	9	25	0	0	542	542	OK	6	45	
2	ED. SCOL. VIA ROMA	6	15	0	6	634	634	OK	13	74	
3	ED.SCOL.VIA PAPA GIOV.	19	33	0	26	559	559	OK	0	48	
4	ED.SCOL.VIA BERTONI	8	18	0	13	596	596	OK	5	45	
5	ED.SCOL.VIA PAPA GIOV.	12	15	0	18	605	605	OK	12	73	
6	ED.SCOL. VIA BERTONI	9	17	0	9	426	426	OK	5	19	
7	ED.SCOL. VIA IERVOLINO	6	12	0	18	575	575	OK	5	38	
8	ED.SCOL. VIA IERVOLINO	14	19	0	27	562	562	OK	4	33	
9	ED.SCOL. VIA IERVOLINO	20	17	0	15	624	624	OK	9	38	
10	ED. SCOL. VIA ROMA	10	21	0	11	476	476	OK	1	70	
11	ED. SCOL. P. ROSARIO	14	28	0	30	627	627	OK	8	67	
12	ED. SCOL. P. ROSARIO	9	11	0	16	660	660	OK	11	51	
13	ED.SCOL. VIA BERTONI	7	7	0	11	513	513	OK	4	44	
14	ED. SCOL. VIA ROMA	23	23	0	10	589	589	OK	12	87	
15	ED. SCOL. VIA BERTONI	13	23	0	14	537	537	OK	7	45	
16	ED.SCOL.VIA PAPA GIOV.	28	29	0	20	636	636	OK	3	58	
17	ED. SCOL. P. ROSARIO	8	11	0	18	486	486	OK	5	60	
<b>Totale</b>		215	324	0	262	9.647	9.647		110	895	
<b>Percentuale [%]</b>		2,06%	3,10%	0,00%	2,51%	92,33%			1,14%	9,28%	
100,00%											

**Comune di Poggiomarino (Na)**  
**Elezioni del Presidente della Regione Campania e del Consiglio Regionale**  
**Scrutinio schede** **Pag.4**

Voti alle liste







**BASSOLINO**  
Antonio

Seggi	Ubicazione Seggi Elettorali	3	4	5	6	7	8	9	10	11	12	13
		DI PIETRO ITALIA DEI VALORI	REP. EUROPEI	DEMOCRATICI DI SINISTRA	COMUNISTI ITALIANI PER LA SINISTRA	DEMOCRAZIA E' LIBERTA' LA MARGHERITA	PARTITO COMUNISTA RIF. SIN. EUROPEA	VERDI PER LA PACE	DEMOCRAZIA LIBERALE REPUBBLICANI	UDEUR POPOLARI	DEMOCRAZIA FEDERALISTA CAMPANIA	UNITA' SOCIALISTA SDI
												
1	ED. SCOL. VIA ROMA	10	1	77	8	75	3	25	8	62	0	27
2	ED. SCOL. VIA ROMA	13	2	92	11	87	10	9	13	74	0	6
3	ED.SCOL.VIA PAPA GIOV.	16	1	68	15	76	6	11	14	54	0	22
4	ED.SCOL.VIA BERTONI	7	0	118	6	85	8	19	18	46	1	19
5	ED.SCOL.VIA PAPA GIOV.	12	0	66	5	119	6	12	13	54	4	9
6	ED.SCOL. VIA BERTONI	19	3	66	14	45	6	9	13	25	0	17
7	ED.SCOL. VIA IERVOLINO	19	6	67	6	98	5	9	15	51	3	25
8	ED.SCOL. VIA IERVOLINO	18	1	97	8	102	6	6	13	51	1	14
9	ED.SCOL. VIA IERVOLINO	16	3	73	4	78	3	8	8	79	1	15
10	ED. SCOL. VIA ROMA	23	1	62	7	28	7	5	11	53	4	37
11	ED. SCOL. P. ROSARIO	25	1	59	13	103	9	7	15	58	2	28
12	ED. SCOL. P. ROSARIO	15	5	115	5	98	5	23	7	52	0	31
13	ED.SCOL. VIA BERTONI	16	2	65	10	98	2	12	8	53	4	28
14	ED. SCOL. VIA ROMA	13	4	58	3	70	3	3	23	42	1	22
15	ED. SCOL. VIA BERTONI	6	1	70	7	74	7	6	24	78	0	10
16	ED.SCOL.VIA PAPA GIOV.	8	5	82	24	104	1	13	11	77	0	8
17	ED. SCOL. P. ROSARIO	6	0	48	2	63	3	4	12	67	1	18
<b>Totale</b>		<b>242</b>	<b>36</b>	<b>1.283</b>	<b>148</b>	<b>1.403</b>	<b>90</b>	<b>181</b>	<b>226</b>	<b>976</b>	<b>22</b>	<b>336</b>
<b>Percentuale [%]</b>		<b>2,51%</b>	<b>0,37%</b>	<b>13,30%</b>	<b>1,53%</b>	<b>14,54%</b>	<b>0,93%</b>	<b>1,88%</b>	<b>2,34%</b>	<b>10,12%</b>	<b>0,23%</b>	<b>3,48%</b>

**Comune di Poggiomarino (Na)**  
**Elezioni del Presidente della Regione Campania e del Consiglio Regionale**  
**Scrutinio schede** **Pag.5**

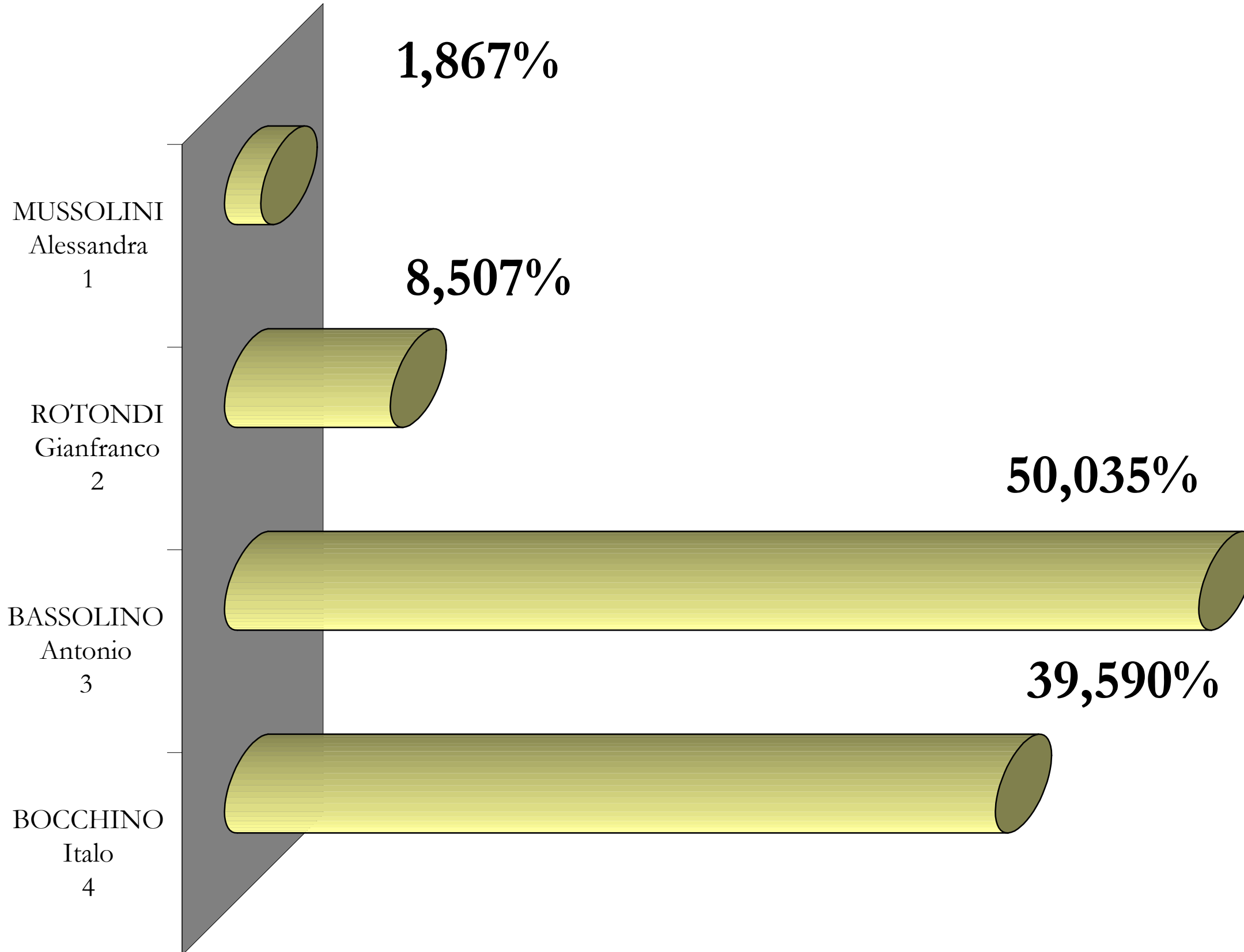
Voti alle liste

**BOCCHINO**  
Italo

Seggi	Ubicazione Seggi Elettorali	14	15	16	17	18	19	Totale voti Liste Validi	Totale voti Liste Validi PREVISTE
		PARTITO SOCIALISTA NUOVO PSI	U.D.C.	ALLEANZA NAZIONALE	PARTITO REPUBBLICANO ITALIANO	FORZA ITALIA	PENSIONATI		
									
1	ED. SCOL. VIA ROMA	2	56	74	1	59	3	542	542
2	ED. SCOL. VIA ROMA	14	63	76	0	74	3	634	634
3	ED.SCOL.VIA PAPA GIOV.	7	71	62	1	82	5	559	559
4	ED.SCOL.VIA BERTONI	8	75	71	0	65	0	596	596
5	ED.SCOL.VIA PAPA GIOV.	5	61	57	5	91	1	605	605
6	ED.SCOL. VIA BERTONI	10	57	43	9	65	1	426	426
7	ED.SCOL. VIA IERVOLINO	6	87	86	4	44	1	575	575
8	ED.SCOL. VIA IERVOLINO	6	89	51	8	51	3	562	562
9	ED.SCOL. VIA IERVOLINO	6	133	68	6	76	0	624	624
10	ED. SCOL. VIA ROMA	11	68	35	0	51	2	476	476
11	ED. SCOL. P. ROSARIO	8	62	80	1	79	2	627	627
12	ED. SCOL. P. ROSARIO	11	88	78	2	60	3	660	660
13	ED.SCOL. VIA BERTONI	1	62	70	3	29	2	513	513
14	ED. SCOL. VIA ROMA	11	65	76	1	94	1	589	589
15	ED. SCOL. VIA BERTONI	0	86	65	3	47	1	537	537
16	ED.SCOL.VIA PAPA GIOV.	12	63	57	1	108	1	636	636
17	ED. SCOL. P. ROSARIO	4	54	67	5	66	1	486	486
<b>Totale</b>		122	1.240	1.116	50	1.141	30	9.647	9.647
<b>Percentuale [%]</b>		<b>1,26%</b>	<b>12,85%</b>	<b>11,57%</b>	<b>0,52%</b>	<b>11,83%</b>	<b>0,31%</b>	<b>100,00%</b>	



Comune di Poggiomarino (Na)  
Elezioni del Presidente della Regione Campania e del Consiglio Regionale  
Voti dei candidati alla carica di Presidente della Regione Campania

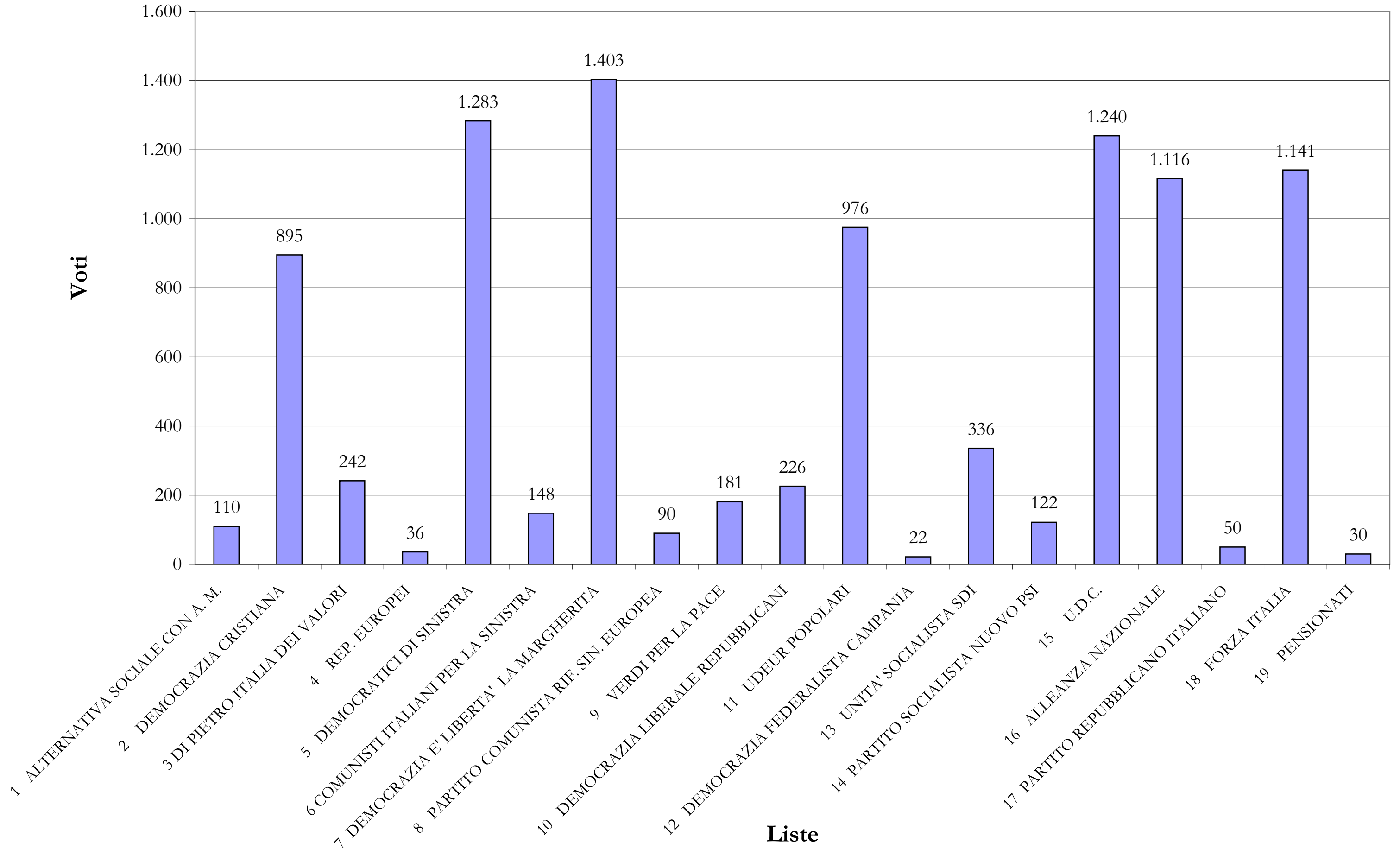




# Comune di Poggiomarino (Na)



## Elezioni del Presidente della Regione Campania e del Consiglio Regionale

### Voti delle liste

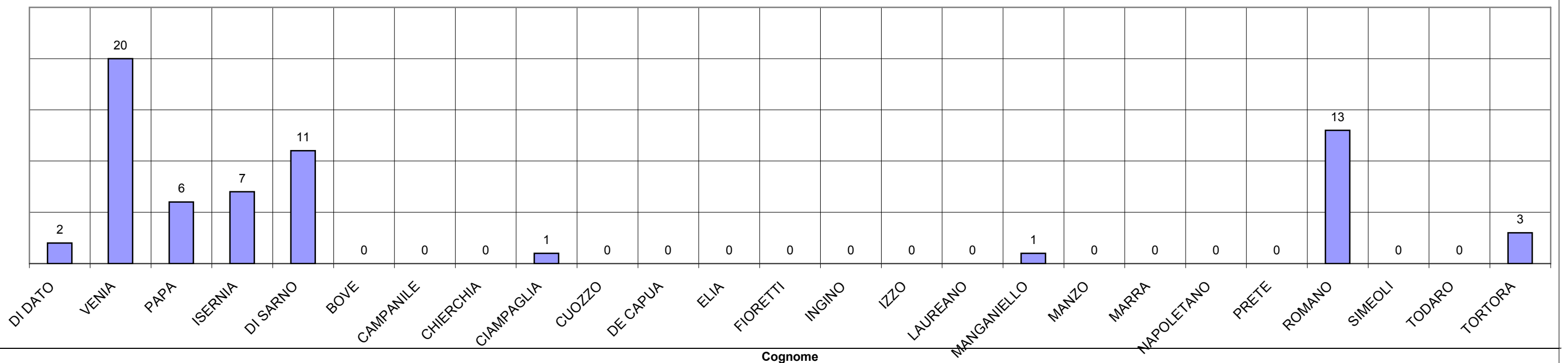




Comune di Poggiomarino (Na)  
Elezioni Regionali del 3-4 Aprile 2005  
Preferenze dei candidati alla carica di Consigliere Regionale

Lista			Sezioni Elettorali																	Risultati	
			1	2	3	4	5	6	7	8	9	10	11	12	13	14	15	16	17	Totale	
Sinbolo Candidato	1 - ALTERNATIVA SOCILAE CON ALESSANDRA MUSSOLINI																				
 	N°	Cognome	Nome																		
	1	DI DATO	CARLO	1	0	0	0	0	0	0	0	0	0	0	0	1	0	0	0	0	2
	2	VENIA	LUCIANO	3	4	0	0	0	2	0	0	0	0	1	0	0	6	1	0	3	20
	3	PAPA	GIOVANNI	0	0	0	0	1	0	1	0	2	0	0	0	0	0	2	0	0	6
	4	ISERNIA	MARIO	0	0	0	0	0	0	0	0	0	1	1	5	0	0	0	0	0	7
	5	DI SARNO	ALFONSO	0	2	0	2	0	2	0	0	0	0	0	1	0	2	2	0	0	11
	6	BOVE	FILOMENA	0	0	0	0	0	0	0	0	0	0	0	0	0	0	0	0	0	0
	7	CAMPANILE	ELENA	0	0	0	0	0	0	0	0	0	0	0	0	0	0	0	0	0	0
	8	CHIERCHIA	ROMEO	0	0	0	0	0	0	0	0	0	0	0	0	0	0	0	0	0	0
	9	CIAMPAGLIA	PAOLA	0	0	0	0	0	0	0	0	1	0	0	0	0	0	0	0	0	1
	10	CUOZZO	MARIA	0	0	0	0	0	0	0	0	0	0	0	0	0	0	0	0	0	0
	11	DE CAPUA	DOMENICO	0	0	0	0	0	0	0	0	0	0	0	0	0	0	0	0	0	0
	12	ELIA	GIOVANNI	0	0	0	0	0	0	0	0	0	0	0	0	0	0	0	0	0	0
	13	FIORETTI	GIUSEPPE	0	0	0	0	0	0	0	0	0	0	0	0	0	0	0	0	0	0
	14	INGINO	ARMANDO	0	0	0	0	0	0	0	0	0	0	0	0	0	0	0	0	0	0
	15	IZZO	NICOLA	0	0	0	0	0	0	0	0	0	0	0	0	0	0	0	0	0	0
	16	LAUREANO	MASSIMO	0	0	0	0	0	0	0	0	0	0	0	0	0	0	0	0	0	0
	17	MANGANIELLO	DOMENICO	0	0	0	0	0	0	0	0	0	0	0	0	0	0	1	0	0	1
	18	MANZO	CIRO	0	0	0	0	0	0	0	0	0	0	0	0	0	0	0	0	0	0
	19	MARRA	LUCIANO	0	0	0	0	0	0	0	0	0	0	0	0	0	0	0	0	0	0
	20	NAPOLETANO	GENNARO	0	0	0	0	0	0	0	0	0	0	0	0	0	0	0	0	0	0
	21	PRETE	ETERNA	0	0	0	0	0	0	0	0	0	0	0	0	0	0	0	0	0	0
	22	ROMANO	ANGELO	1	0	0	0	7	0	1	0	1	0	1	0	0	2	0	0	0	13
	23	SIMEOLI	GAETANO	0	0	0	0	0	0	0	0	0	0	0	0	0	0	0	0	0	0
	24	TODARO	ANTONIO LUCIANO	0	0	0	0	0	0	0	0	0	0	0	0	0	0	0	0	0	0
25	TORTORA	CLAUDIO	0	0	0	0	0	0	1	0	0	0	0	0	0	0	0	0	2	3	
Totale voti candidato per Sezione			5	6	0	2	8	4	3	0	4	1	3	6	1	10	6	0	5	64	
Totale voti della lista per sezione			6	13	0	5	12	5	5	4	9	1	8	11	4	12	7	3	5	110	
Controllo preferenze			Ok	Ok	Ok	Ok	Ok	Ok	Ok	Ok	Ok	Ok	Ok	Ok	Ok	Ok	Ok	Ok	Ok	Ok	



ALTERNATIVA SOCILAE CON ALESSANDRA MUSSOLINI: Voto dei consiglieri



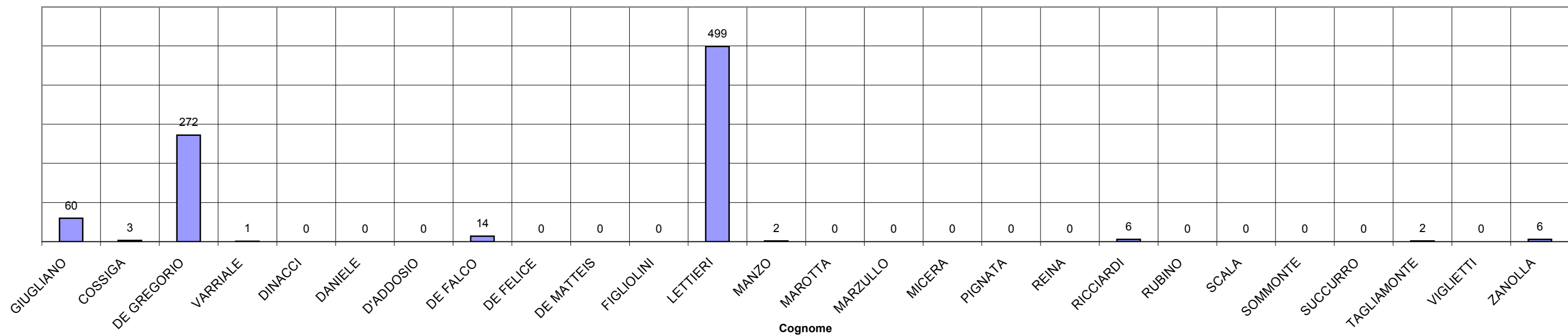




Comune di Poggiomarino (Na)  
Elezioni Regionali del 3-4 Aprile 2005  
Preferenze dei candidati alla carica di Consigliere Regionale

Lista			Sezioni Elettorali																	Risultati	
			1	2	3	4	5	6	7	8	9	10	11	12	13	14	15	16	17	Totale	
Sinbolo	2 - DEMOCRAZIA CRISTIANA																				
	N°	Cognome	Nome																		
 	1	GIUGLIANO	ANIELLO	9	2	2	0	6	1	3	10	1	11	1	2	1	0	4	1	6	60
	2	COSSIGA	ERMANN0	0	0	0	0	0	0	1	0	0	0	0	0	0	2	0	0	0	3
	3	DE GREGORIO	SERGIO	10	17	16	6	31	7	14	10	20	8	15	14	7	32	17	26	22	272
	4	VARRIALE	SALVATORE	1	0	0	0	0	0	0	0	0	0	0	0	0	0	0	0	0	1
	5	DINACCI	FILIPPO	0	0	0	0	0	0	0	0	0	0	0	0	0	0	0	0	0	0
	6	DANIELE	VITTORIO	0	0	0	0	0	0	0	0	0	0	0	0	0	0	0	0	0	0
	7	D'ADDOSIO	GIANLUCA	0	0	0	0	0	0	0	0	0	0	0	0	0	0	0	0	0	0
	8	DE FALCO	ANTONIO	0	0	0	1	0	2	1	0	0	1	4	0	0	2	1	1	1	14
	9	DE FELICE	CAMILLO	0	0	0	0	0	0	0	0	0	0	0	0	0	0	0	0	0	0
	10	DE MATTEIS	LUCA	0	0	0	0	0	0	0	0	0	0	0	0	0	0	0	0	0	0
	11	FIGLIOLINI	CRISTIANO	0	0	0	0	0	0	0	0	0	0	0	0	0	0	0	0	0	0
	12	LETTIERI	SALVATORE	21	52	30	33	35	7	16	12	15	47	43	32	35	44	23	26	28	499
	13	MANZO	FRANCESCO PAOLO	0	0	0	0	0	0	0	0	0	0	1	0	0	1	0	0	0	2
	14	MAROTTA	ELENA	0	0	0	0	0	0	0	0	0	0	0	0	0	0	0	0	0	0
	15	MARZULLO	FRANCESCO	0	0	0	0	0	0	0	0	0	0	0	0	0	0	0	0	0	0
	16	MICERA	FRANCESCO	0	0	0	0	0	0	0	0	0	0	0	0	0	0	0	0	0	0
	17	PIGNATA	MICHELE	0	0	0	0	0	0	0	0	0	0	0	0	0	0	0	0	0	0
	18	REINA	RAFFAELE	0	0	0	0	0	0	0	0	0	0	0	0	0	0	0	0	0	0
	19	RICCIARDI	UGO	0	0	0	0	0	0	2	0	2	0	1	0	0	0	0	1	0	6
	20	RUBINO	LUIGI	0	0	0	0	0	0	0	0	0	0	0	0	0	0	0	0	0	0
	21	SCALA	SABATO	0	0	0	0	0	0	0	0	0	0	0	0	0	0	0	0	0	0
	22	SOMMONTE	ARTURO	0	0	0	0	0	0	0	0	0	0	0	0	0	0	0	0	0	0
	23	SUCCURRO	PATRIZIA	0	0	0	0	0	0	0	0	0	0	0	0	0	0	0	0	0	0
	24	TAGLIAMONTE	ANTONIO	0	0	0	0	0	0	0	0	0	0	1	0	0	0	0	0	1	2
	25	VIGLIETTI	LUIGI	0	0	0	0	0	0	0	0	0	0	0	0	0	0	0	0	0	0
	26	ZANOLLA	ANTONIO	0	0	0	2	0	0	0	0	0	0	0	2	0	2	0	0	0	6
Totale voti candidato per Sezione				41	71	48	42	72	17	37	32	38	67	66	50	43	83	45	55	58	865
Totale voti della lista per sezione				45	74	48	45	73	19	38	33	38	70	67	51	44	87	45	58	60	895
Controllo preferenze				Ok	Ok	Ok	Ok	Ok	Ok	Ok	Ok	Ok	Ok	Ok	Ok	Ok	Ok	Ok	Ok	Ok	

DEMOCRAZIA CRISTIANA: Voto dei consiglieri

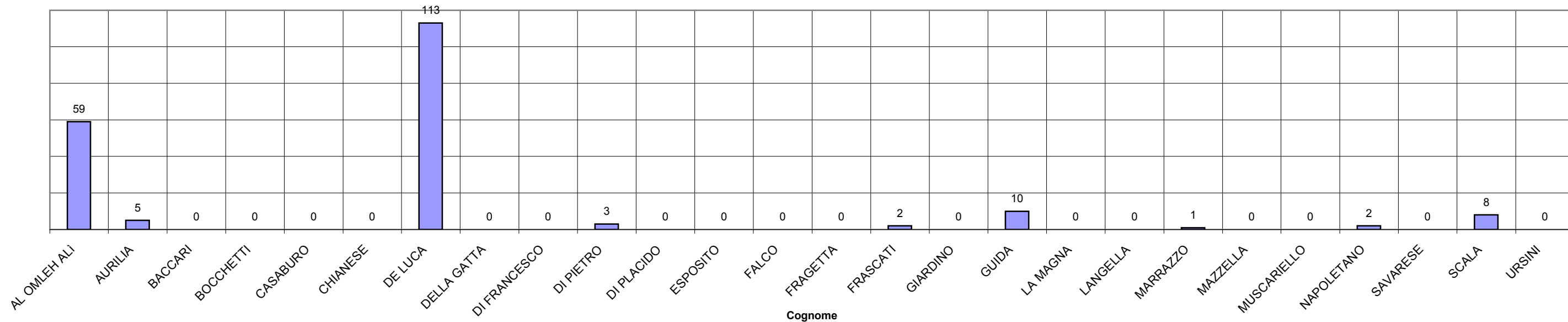




Comune di Poggiomarino (Na)  
Elezioni Regionali del 3-4 Aprile 2005  
Preferenze dei candidati alla carica di Consigliere Regionale



Lista			Sezioni Elettorali																	Risultati	
			1	2	3	4	5	6	7	8	9	10	11	12	13	14	15	16	17	Totale	
  	3 - DI PIETRO - ITALIA DEI VALORI																				
	N°	Cognome	Nome																		
	1	AL OMLEH ALI	RASHED MOHMOUD RASHID (DETTO Ali)	1	2	10	1	7	7	8	6	4	0	0	2	2	1	5	3	0	59
	2	AURILIA	ANNUNZIATA	0	0	0	0	0	0	0	0	0	5	0	0	0	0	0	0	0	5
	3	BACCARI	ANNA	0	0	0	0	0	0	0	0	0	0	0	0	0	0	0	0	0	0
	4	BOCCHETTI	ROSARIA	0	0	0	0	0	0	0	0	0	0	0	0	0	0	0	0	0	0
	5	CASABURO	TERESA	0	0	0	0	0	0	0	0	0	0	0	0	0	0	0	0	0	0
	6	CHIANESE	BIAGIO	0	0	0	0	0	0	0	0	0	0	0	0	0	0	0	0	0	0
	7	DE LUCA	CARMINE	3	5	2	5	3	11	7	9	10	11	18	7	10	6	1	1	4	113
	8	DELLA GATTA	ENRICO	0	0	0	0	0	0	0	0	0	0	0	0	0	0	0	0	0	0
	9	DI FRANCESCO	PASQUALE	0	0	0	0	0	0	0	0	0	0	0	0	0	0	0	0	0	0
	10	DI PIETRO	ANTONIO	0	1	0	0	0	0	1	0	0	0	0	0	0	0	1	0	3	3
	11	DI PLACIDO	ROSALBA	0	0	0	0	0	0	0	0	0	0	0	0	0	0	0	0	0	0
	12	ESPOSITO	LUCIA	0	0	0	0	0	0	0	0	0	0	0	0	0	0	0	0	0	0
	13	FALCO	VINCENZO	0	0	0	0	0	0	0	0	0	0	0	0	0	0	0	0	0	0
	14	FRAGETTA	ERCOLE	0	0	0	0	0	0	0	0	0	0	0	0	0	0	0	0	0	0
	15	FRASCATI	CARLO	0	0	2	0	0	0	0	0	0	0	0	0	0	0	0	0	2	2
	16	GIARDINO	ANGELA	0	0	0	0	0	0	0	0	0	0	0	0	0	0	0	0	0	0
	17	GUIDA	GERARDO	0	0	0	0	0	0	1	0	0	1	6	2	0	0	0	0	10	10
	18	LA MAGNA	MARIO	0	0	0	0	0	0	0	0	0	0	0	0	0	0	0	0	0	0
	19	LANGELLA	RAFFAELE	0	0	0	0	0	0	0	0	0	0	0	0	0	0	0	0	0	0
	20	MARRAZZO	NICOLA	0	0	0	0	0	0	0	0	1	0	0	0	0	0	0	0	1	1
	21	MAZZELLA	AMEDEO	0	0	0	0	0	0	0	0	0	0	0	0	0	0	0	0	0	0
	22	MUSCARELLO	SALVATORE	0	0	0	0	0	0	0	0	0	0	0	0	0	0	0	0	0	0
	23	NAPOLETANO	DOMENICO	0	1	0	0	1	0	0	0	0	0	0	0	0	0	0	0	2	2
	24	SAVARESE	MAURIZIO	0	0	0	0	0	0	0	0	0	0	0	0	0	0	0	0	0	0
	25	SCALA	RAFFAELE	0	0	1	0	0	0	0	2	0	1	0	0	0	4	0	0	8	8
26	URSINI	GIUSEPPE	0	0	0	0	0	0	0	0	0	0	0	0	0	0	0	0	0	0	
Totale voti candidato per Sezione			4	9	15	6	11	18	17	17	14	19	24	11	12	11	6	5	4	203	
Totale voti della lista per sezione			10	13	16	7	12	19	19	18	16	23	25	15	16	13	6	8	6	242	
Controllo preferenze			Ok	Ok	Ok	Ok	Ok	Ok	Ok	Ok	Ok	Ok	Ok	Ok	Ok	Ok	Ok	Ok	Ok	Ok	

DI PIETRO - ITALIA DEI VALORI: Voto dei consiglieri

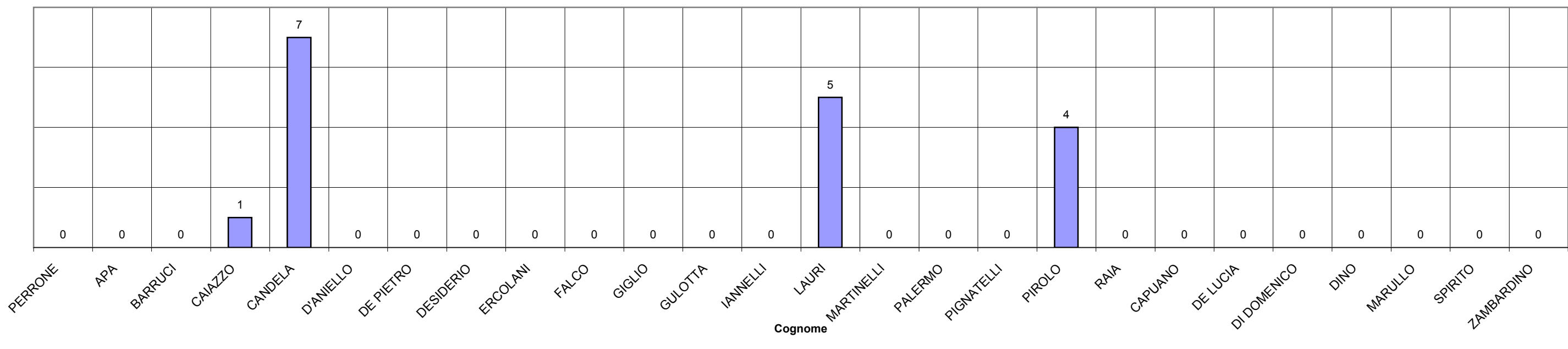




Comune di Poggiomarino (Na)  
 Elezioni Regionali del 3-4 Aprile 2005  
 Preferenze dei candidati alla carica di Consigliere Regionale



Lista			Sezioni Elettorali																Risultati										
			1	2	3	4	5	6	7	8	9	10	11	12	13	14	15	16	17	Totale									
  	4 - REPUBBLICANI EUROPEI																												
	N°	Cognome	Nome																										
	1	PERRONE	ALFONSO	0	0	0	0	0	0	0	0	0	0	0	0	0	0	0	0	0	0	0	0	0	0	0	0	0	
	2	APA	LEOPOLDO	0	0	0	0	0	0	0	0	0	0	0	0	0	0	0	0	0	0	0	0	0	0	0	0	0	0
	3	BARRUCI	NUNZIA	0	0	0	0	0	0	0	0	0	0	0	0	0	0	0	0	0	0	0	0	0	0	0	0	0	0
	4	CAIAZZO	GIOVANNI	0	0	0	0	0	0	1	0	0	0	0	0	0	0	0	0	0	0	0	0	0	0	0	0	0	1
	5	CANDELA	GIUSEPPE	0	0	0	0	0	0	3	0	0	0	0	2	0	0	0	0	2	0	0	0	0	0	0	0	0	7
	6	D'ANIELLO	FERDINANDO	0	0	0	0	0	0	0	0	0	0	0	0	0	0	0	0	0	0	0	0	0	0	0	0	0	0
	7	DE PIETRO	GAETANO	0	0	0	0	0	0	0	0	0	0	0	0	0	0	0	0	0	0	0	0	0	0	0	0	0	0
	8	DESIDERIO	VINCENZO	0	0	0	0	0	0	0	0	0	0	0	0	0	0	0	0	0	0	0	0	0	0	0	0	0	0
	9	ERCOLANI	ERCOLE	0	0	0	0	0	0	0	0	0	0	0	0	0	0	0	0	0	0	0	0	0	0	0	0	0	0
	10	FALCO	RAFFAELE	0	0	0	0	0	0	0	0	0	0	0	0	0	0	0	0	0	0	0	0	0	0	0	0	0	0
	11	GIGLIO	GAETANO	0	0	0	0	0	0	0	0	0	0	0	0	0	0	0	0	0	0	0	0	0	0	0	0	0	0
	12	GULOTTA	LUCA	0	0	0	0	0	0	0	0	0	0	0	0	0	0	0	0	0	0	0	0	0	0	0	0	0	0
	13	IANNELLI	STEFANIA	0	0	0	0	0	0	0	0	0	0	0	0	0	0	0	0	0	0	0	0	0	0	0	0	0	0
	14	LAURI	CARMINE	0	0	0	0	0	1	1	0	0	0	0	0	1	2	0	0	0	0	0	0	0	0	0	0	0	5
	15	MARTINELLI	GIULIO	0	0	0	0	0	0	0	0	0	0	0	0	0	0	0	0	0	0	0	0	0	0	0	0	0	0
	16	PALERMO	CERRONE MARIO	0	0	0	0	0	0	0	0	0	0	0	0	0	0	0	0	0	0	0	0	0	0	0	0	0	0
	17	PIGNATELLI	GIUSEPPE	0	0	0	0	0	0	0	0	0	0	0	0	0	0	0	0	0	0	0	0	0	0	0	0	0	0
	18	PIROLO	ENRICO	0	2	0	0	0	0	0	0	0	0	0	2	0	0	0	0	0	0	0	0	0	0	0	0	0	4
	19	RAIA	PASQUALE	0	0	0	0	0	0	0	0	0	0	0	0	0	0	0	0	0	0	0	0	0	0	0	0	0	0
	20	CAPUANO	ARAZIA	0	0	0	0	0	0	0	0	0	0	0	0	0	0	0	0	0	0	0	0	0	0	0	0	0	0
	21	DE LUCIA	ALFONSO	0	0	0	0	0	0	0	0	0	0	0	0	0	0	0	0	0	0	0	0	0	0	0	0	0	0
	22	DI DOMENICO	ANTONIO	0	0	0	0	0	0	0	0	0	0	0	0	0	0	0	0	0	0	0	0	0	0	0	0	0	0
	23	DINO	ROSARIA	0	0	0	0	0	0	0	0	0	0	0	0	0	0	0	0	0	0	0	0	0	0	0	0	0	0
	24	MARULLO	ROSA	0	0	0	0	0	0	0	0	0	0	0	0	0	0	0	0	0	0	0	0	0	0	0	0	0	0
	25	SPIRITO	GIUSEPPE	0	0	0	0	0	0	0	0	0	0	0	0	0	0	0	0	0	0	0	0	0	0	0	0	0	0
26	ZAMBARDINO	VINCENZO	0	0	0	0	0	0	0	0	0	0	0	0	0	0	0	0	0	0	0	0	0	0	0	0	0	0	
Totale voti candidato per Sezione			0	2	0	0	0	1	5	0	0	0	0	4	1	2	0	2	0										17
Totale voti della lista per sezione			1	2	1	0	0	3	6	1	3	1	1	5	2	4	1	5	0										36
Controllo preferenze			Ok	Ok	Ok	Ok	Ok	Ok	Ok	Ok	Ok	Ok	Ok	Ok	Ok	Ok	Ok	Ok	Ok										

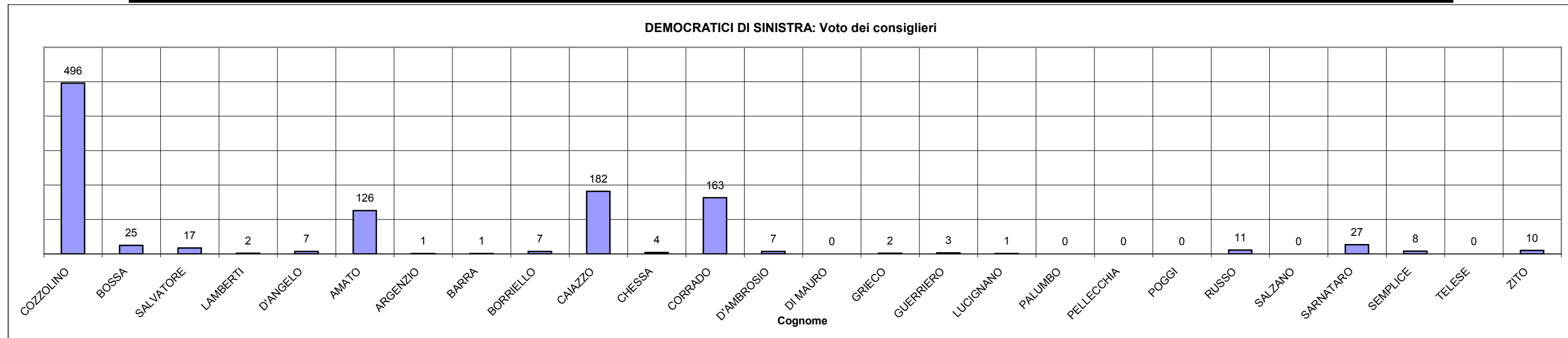
REPUBBLICANI EUROPEI: Voto dei consiglieri





**Comune di Poggiomarino (Na)**  
**Elezioni Regionali del 3-4 Aprile 2005**  
**Preferenze dei candidati alla carica di Consigliere Regionale**

Lista			Sezioni Elettorali																	Risultati	
			1	2	3	4	5	6	7	8	9	10	11	12	13	14	15	16	17	Totale	
  	5 - DEMOCRATICI DI SINISTRA																				
	N°	Cognome	Nome																		
	1	COZZOLINO	ANDREA	30	33	40	46	34	29	17	57	15	24	18	20	23	18	32	46	14	496
	2	BOSSA	LUISA	0	4	0	2	0	0	1	2	0	2	0	6	1	2	5	0	0	25
	3	SALVATORE	FRANCESCO	4	1	0	0	1	1	4	0	0	0	0	2	0	4	0	0	17	
	4	LAMBERTI	AMATO	0	0	0	0	0	0	0	0	0	0	1	1	0	0	0	0	2	
	5	D'ANGELO	SERGIO	0	4	0	0	0	0	0	0	0	3	0	0	0	0	0	0	7	
	6	AMATO	ANTONIO	3	12	6	8	16	6	15	8	10	4	11	0	5	13	7	0	126	
	7	ARGENZIO	FILOMENA DETTA OMBRETTA	0	0	0	1	0	0	0	0	0	0	0	0	0	0	0	0	1	
	8	BARRA	FRANCESCO	0	0	0	0	0	0	0	0	0	1	0	0	0	0	0	0	1	
	9	BORRIELLO	ANTONIO	0	1	0	0	0	0	0	0	0	0	0	1	0	0	0	5	7	
	10	CAIAZZO	MICHELE	6	8	3	28	9	13	12	4	27	3	2	35	13	4	8	5	182	
	11	CHESSA	MARCELLO	0	0	0	0	0	0	0	0	0	0	1	0	0	1	2	0	4	
	12	CORRADO	NICOLA	20	5	5	21	2	5	5	7	2	13	4	32	12	3	4	11	163	
	13	D'AMBROSIO	ALESSANDRO	0	2	0	0	0	0	0	0	2	0	0	3	0	0	0	0	7	
	14	DI MAURO	ELENA	0	0	0	0	0	0	0	0	0	0	0	0	0	0	0	0	0	
	15	GRIECO	GIOVANNI	2	0	0	0	0	0	0	0	0	0	0	0	0	0	0	0	2	
	16	GUERRIERO	SALVATORE	1	0	0	0	0	0	0	0	2	0	0	0	0	0	0	0	3	
	17	LUCIGNANO	FILIPPO	0	0	0	0	0	0	0	0	0	0	0	1	0	0	0	0	1	
	18	PALUMBO	MARIA	0	0	0	0	0	0	0	0	0	0	0	0	0	0	0	0	0	
	19	PELLECCHIA	ROSARIA	0	0	0	0	0	0	0	0	0	0	0	0	0	0	0	0	0	
	20	POGGI	VINCENZO	0	0	0	0	0	0	0	0	0	0	0	0	0	0	0	0	0	
	21	RUSSO	GIUSEPPE DETTO PEPPE	0	6	0	2	0	0	0	0	0	1	0	0	0	1	1	0	11	
	22	SALZANO	CIRO	0	0	0	0	0	0	0	0	0	0	0	0	0	0	0	0	0	
	23	SARNATARO	GIUSEPPE DETTO PEPPE	0	4	0	0	1	1	5	0	7	1	3	0	0	1	1	3	27	
	24	SEMPLICE	DOMENICO	0	3	0	0	0	0	0	0	0	0	0	3	0	2	0	0	8	
	25	TELESE	LUIGI	0	0	0	0	0	0	0	0	0	0	0	0	0	0	0	0	0	
26	ZITO	GIOVANNI BATTISTA	0	0	0	0	0	2	0	1	1	0	0	1	1	4	0	0	10		
Totale voti candidato per Sezione			66	83	54	108	63	57	59	79	66	52	39	103	58	48	64	66	35	1.100	
Totale voti della lista per sezione			77	92	68	118	66	66	67	97	73	62	59	115	65	58	70	82	48	1.283	
Controllo preferenze			Ok	Ok	Ok	Ok	Ok	Ok	Ok	Ok	Ok	Ok	Ok	Ok	Ok	Ok	Ok	Ok	Ok	Ok	

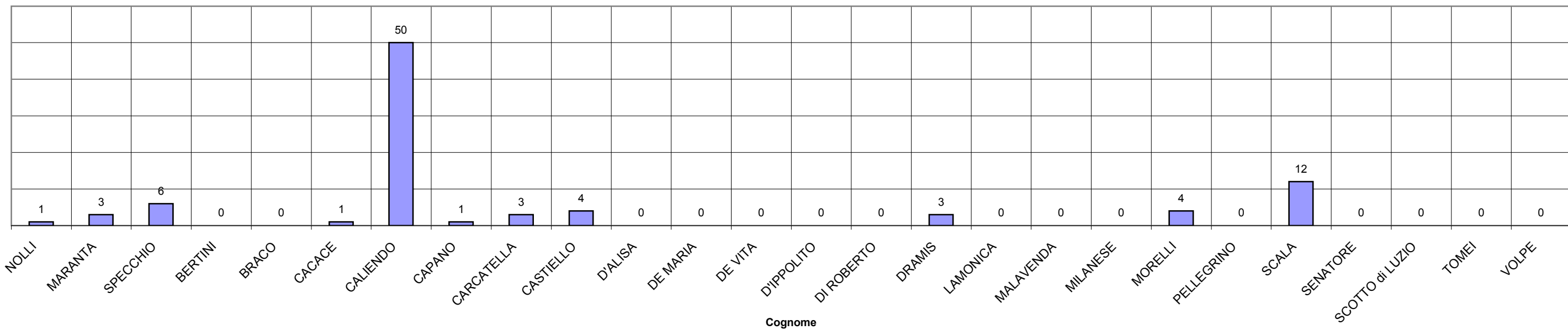




Comune di Poggiomarino (Na)  
 Elezioni Regionali del 3-4 Aprile 2005  
 Preferenze dei candidati alla carica di Consigliere Regionale



Lista			Sezioni Elettorali																	Risultati
			1	2	3	4	5	6	7	8	9	10	11	12	13	14	15	16	17	Totale
Sinbolo	6 - COMUNISTI ITALIANI PER LA SINISTRA																			
	N°	Cognome	Nome																	
	1	NOLLI	VITTORIO	0	0	0	0	0	0	0	0	0	0	0	0	0	0	0	1	1
	2	MARANTA	FRANCESCO	0	0	0	0	0	0	0	0	0	0	3	0	0	0	0	0	3
	3	SPECCHIO	FRANCESCO	0	0	0	3	0	0	0	0	0	0	0	1	0	2	0	0	6
	4	BERTINI	MAURO	0	0	0	0	0	0	0	0	0	0	0	0	0	0	0	0	0
	5	BRACO	VINCENZO	0	0	0	0	0	0	0	0	0	0	0	0	0	0	0	0	0
	6	CACACE	UMBERTO	0	0	0	0	0	0	0	0	1	0	0	0	0	0	0	0	1
	7	CALIENDO	ANIELLO	1	4	7	2	2	7	5	5	0	2	0	2	2	1	10	0	50
	8	CAPANO	PASQUALE	0	0	0	0	0	0	0	0	0	0	0	0	0	1	0	0	1
	9	CARCATELLA	GIORGIO	0	0	0	0	0	0	0	0	0	3	0	0	0	0	0	0	3
	10	CASTIELLO	GIUSEPPE	0	0	0	0	0	0	0	0	0	0	0	4	0	0	0	0	4
	11	D'ALISA	PIETRO	0	0	0	0	0	0	0	0	0	0	0	0	0	0	0	0	0
	12	DE MARIA	GIUSEPPE	0	0	0	0	0	0	0	0	0	0	0	0	0	0	0	0	0
	13	DE VITA	SALVATORE	0	0	0	0	0	0	0	0	0	0	0	0	0	0	0	0	0
	14	D'IPPOLITO	FRANCESCO ERIBERTO	0	0	0	0	0	0	0	0	0	0	0	0	0	0	0	0	0
	15	DI ROBERTO	ANTONIO	0	0	0	0	0	0	0	0	0	0	0	0	0	0	0	0	0
	16	DRAMIS	ANTONIO	0	0	0	0	0	0	0	0	0	3	0	0	0	0	0	0	3
	17	LAMONICA	NICOLA	0	0	0	0	0	0	0	0	0	0	0	0	0	0	0	0	0
	18	MALAVENDA	ASSUNTA (DETTA MARA)	0	0	0	0	0	0	0	0	0	0	0	0	0	0	0	0	0
	19	MILANESE	ANTONIO	0	0	0	0	0	0	0	0	0	0	0	0	0	0	0	0	0
	20	MORELLI	LUIGI	0	0	2	0	0	0	0	0	0	0	0	0	0	2	0	0	4
	21	PELLEGRINO	LUCIA	0	0	0	0	0	0	0	0	0	0	0	0	0	0	0	0	0
	22	SCALA	ANTONIO (DETTO SCOTTO)	0	2	2	0	0	5	0	0	0	0	0	1	0	2	0	0	12
	23	SENATORE	BARTOLO GIUSEPPE	0	0	0	0	0	0	0	0	0	0	0	0	0	0	0	0	0
	24	SCOTTO di LUZIO	GIUSEPPE (DETTOSCOTTO)	0	0	0	0	0	0	0	0	0	0	0	0	0	0	0	0	0
	25	TOMEI	LUIGI (DETTO GIGI TOMEI)	0	0	0	0	0	0	0	0	0	0	0	0	0	0	0	0	0
	26	VOLPE	UGO	0	0	0	0	0	0	0	0	0	0	0	0	0	0	0	0	0
Totale voti candidato per Sezione			1	6	11	5	2	12	5	5	1	3	5	3	8	2	6	12	1	88
Totale voti della lista per sezione			8	11	15	6	5	14	6	8	4	7	13	5	10	3	7	24	2	148
Controllo preferenze			Ok	Ok	Ok	Ok	Ok	Ok	Ok	Ok	Ok	Ok	Ok	Ok	Ok	Ok	Ok	Ok	Ok	Ok

COMUNISTI ITALIANI PER LA SINISTRA: Voto dei consiglieri

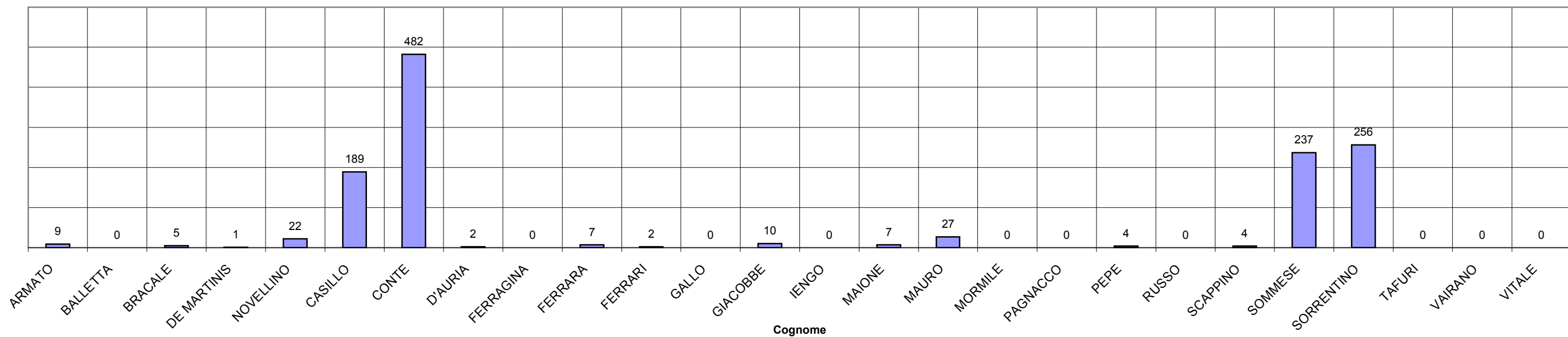




Comune di Poggiomarino (Na)  
Elezioni Regionali del 3-4 Aprile 2005  
Preferenze dei candidati alla carica di Consigliere Regionale



Lista			Sezioni Elettorali																	Risultati		
			1	2	3	4	5	6	7	8	9	10	11	12	13	14	15	16	17	Totale		
Sinbolo	7 - DEMOCRAZIA E' LIBERTA' - LA MARGHERITA																					
	N°	Cognome	Nome																			
 	1	ARMATO	TERESA	2	0	0	1	0	0	0	2	0	0	0	1	1	0	0	0	2	9	
	2	BALLETTA	FRANCESCO	0	0	0	0	0	0	0	0	0	0	0	0	0	0	0	0	0	0	0
	3	BRACALE	GIANCARLO	0	0	0	0	0	0	0	0	0	3	2	0	0	0	0	0	0	0	5
	4	DE MARTINIS	UMBERTO	0	0	0	1	0	0	0	0	0	0	0	0	0	0	0	0	0	0	1
	5	NOVELLINO	ETTORE	4	3	0	4	2	0	1	1	0	0	2	0	0	1	1	3	0	22	
	6	CASILLO	FRANCESCO	20	3	15	14	7	4	16	10	5	2	17	14	26	10	17	6	3	189	
	7	CONTE	ROBERTO	17	45	29	8	57	10	32	57	38	8	31	10	29	26	20	49	16	482	
	8	D'AURIA	ORESTE	0	0	0	0	0	0	0	0	0	0	0	1	0	0	0	0	1	2	
	9	FERRAGINA	PAOLO	0	0	0	0	0	0	0	0	0	0	0	0	0	0	0	0	0	0	
	10	FERRARA	VALTER	0	2	0	0	1	0	1	0	1	1	1	0	0	0	0	0	0	7	
	11	FERRARI	MARIA TERESA	0	0	0	0	0	0	0	0	0	0	0	0	2	0	0	0	0	2	
	12	GALLO	ANGELO	0	0	0	0	0	0	0	0	0	0	0	0	0	0	0	0	0	0	
	13	GIACOBBE	PASQUALE	0	2	4	0	1	0	0	2	0	0	0	0	0	0	0	0	1	10	
	14	IENGO	CIRO	0	0	0	0	0	0	0	0	0	0	0	0	0	0	0	0	0	0	
	15	MAIONE	AGOSTINO	0	0	0	1	0	1	1	0	0	0	0	0	2	1	0	1	7		
	16	MAURO	GAETANO	0	3	0	0	1	1	2	0	3	0	4	6	1	3	1	2	0	27	
	17	MORMILE	VINCENZO	0	0	0	0	0	0	0	0	0	0	0	0	0	0	0	0	0	0	
	18	PAGNACCO	PATRIZIA	0	0	0	0	0	0	0	0	0	0	0	0	0	0	0	0	0	0	
	19	PEPE	ROBERTO	0	0	0	0	0	0	1	0	0	0	0	0	0	0	3	0	0	4	
	20	RUSSO	AURELIO	0	0	0	0	0	0	0	0	0	0	0	0	0	0	0	0	0	0	
	21	SCAPPINO	GIUSEPPINA DETTA ITALIA	0	0	0	0	0	0	0	0	0	0	0	0	0	0	4	0	0	4	
	22	SOMMESE	PASQUALE	15	14	8	27	22	10	17	10	7	6	18	19	10	11	13	9	21	237	
	23	SORRENTINO	SEBASTIANO	11	10	15	20	19	12	12	13	17	4	15	35	20	11	10	21	11	256	
	24	TAFURI	DOMENICO	0	0	0	0	0	0	0	0	0	0	0	0	0	0	0	0	0	0	
	25	VAIRANO	MARIA PALOA	0	0	0	0	0	0	0	0	0	0	0	0	0	0	0	0	0	0	
	26	VITALE	ANTONIO	0	0	0	0	0	0	0	0	0	0	0	0	0	0	0	0	0	0	
Totale voti candidato per Sezione			69	82	71	76	110	38	83	95	71	24	90	86	89	64	70	90	56	1.264		
Totale voti della lista per sezione			75	87	76	85	119	45	98	102	78	28	103	98	98	70	74	104	63	1.403		
Controllo preferenze			Ok	Ok	Ok	Ok	Ok	Ok	Ok	Ok	Ok	Ok	Ok	Ok	Ok	Ok	Ok	Ok	Ok	Ok		

DEMOCRAZIA E' LIBERTA' - LA MARGHERITA: Voto dei consiglieri

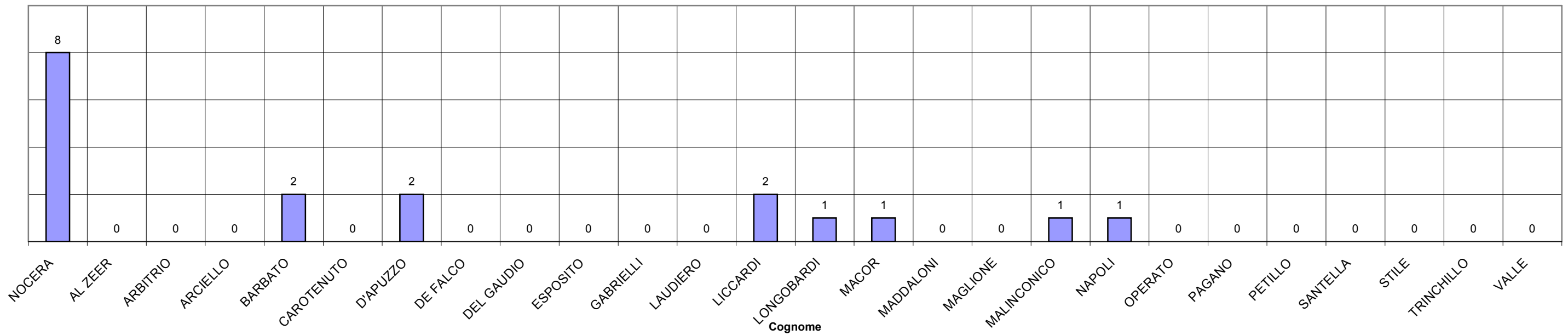




**Comune di Poggiomarino (Na)**  
**Elezioni Regionali del 3-4 Aprile 2005**  
**Preferenze dei candidati alla carica di Consigliere Regionale**



Lista	Sezioni Elettorali																	Risultati		
	1	2	3	4	5	6	7	8	9	10	11	12	13	14	15	16	17	Totale		
<b>Sinbolo</b>	<b>8 - PARTITO COMUNISTA - RIFONDAZIONE SINISTRA EUROPEA</b>																			
  	N°	Cognome	Nome																	
	1	NOCERA	VITO	0	2	1	3	1	0	0	1	0	0	0	0	0	0	0	0	8
	2	AL ZEER	KAHALED	0	0	0	0	0	0	0	0	0	0	0	0	0	0	0	0	0
	3	ARBITRIO	ALESSANDRO	0	0	0	0	0	0	0	0	0	0	0	0	0	0	0	0	0
	4	ARCIELLO	VINCENZO	0	0	0	0	0	0	0	0	0	0	0	0	0	0	0	0	0
	5	BARBATO	GENNARO	0	0	0	1	0	0	0	0	0	0	0	1	0	0	0	2	
	6	CAROTENUTO	RAFFAELE	0	0	0	0	0	0	0	0	0	0	0	0	0	0	0	0	0
	7	D'APUZZO	MICHELE	0	0	0	0	0	0	0	0	0	0	1	0	0	1	0	2	
	8	DE FALCO	FRANCO	0	0	0	0	0	0	0	0	0	0	0	0	0	0	0	0	0
	9	DEL GAUDIO	TERENZIO	0	0	0	0	0	0	0	0	0	0	0	0	0	0	0	0	0
	10	ESPOSITO	PASQUALE	0	0	0	0	0	0	0	0	0	0	0	0	0	0	0	0	0
	11	GABRIELLI	ROSA	0	0	0	0	0	0	0	0	0	0	0	0	0	0	0	0	0
	12	LAUDIERO	GENNARO	0	0	0	0	0	0	0	0	0	0	0	0	0	0	0	0	0
	13	LICCARDI	SALVATORE	0	0	0	0	1	0	0	1	0	0	0	0	0	0	0	2	
	14	LONGOBARDI	MICHELE	0	0	0	0	0	0	0	0	0	0	1	0	0	0	0	1	
	15	MACOR	DARIA	0	0	0	1	0	0	0	0	0	0	0	0	0	0	0	1	
	16	MADDALONI	MARIO	0	0	0	0	0	0	0	0	0	0	0	0	0	0	0	0	
	17	MAGLIONE	RAFFAELE	0	0	0	0	0	0	0	0	0	0	0	0	0	0	0	0	0
	18	MALINCONICO	CARMINE	0	0	0	0	0	0	0	0	0	0	0	1	0	0	0	1	
	19	NAPOLI	CLAUDIO	0	0	0	0	1	0	0	0	0	0	0	0	0	0	0	1	
	20	OPERATO	BRUNO	0	0	0	0	0	0	0	0	0	0	0	0	0	0	0	0	
	21	PAGANO	ELPIDIO	0	0	0	0	0	0	0	0	0	0	0	0	0	0	0	0	
	22	PETILLO	ONOFRIO	0	0	0	0	0	0	0	0	0	0	0	0	0	0	0	0	
	23	SANTELLA	GIUSEPPE	0	0	0	0	0	0	0	0	0	0	0	0	0	0	0	0	
	24	STILE	MARIA TERESA	0	0	0	0	0	0	0	0	0	0	0	0	0	0	0	0	
	25	TRINCHILLO	GIACOMO	0	0	0	0	0	0	0	0	0	0	0	0	0	0	0	0	
	26	VALLE	GUSTAVO	0	0	0	0	0	0	0	0	0	0	0	0	0	0	0	0	
Totale voti candidato per Sezione			0	2	1	5	3	0	0	2	0	0	1	1	2	1	0	0	18	
Totale voti della lista per sezione			3	10	6	8	6	6	5	6	3	7	9	5	2	3	7	1	3	90
Controllo preferenze			Ok	Ok	Ok	Ok	Ok	Ok	Ok	Ok	Ok	Ok	Ok	Ok	Ok	Ok	Ok	Ok	Ok	

**PARTITO COMUNISTA - RIFONDAZIONE SINISTRA EUROPEA: Voto dei consiglieri**

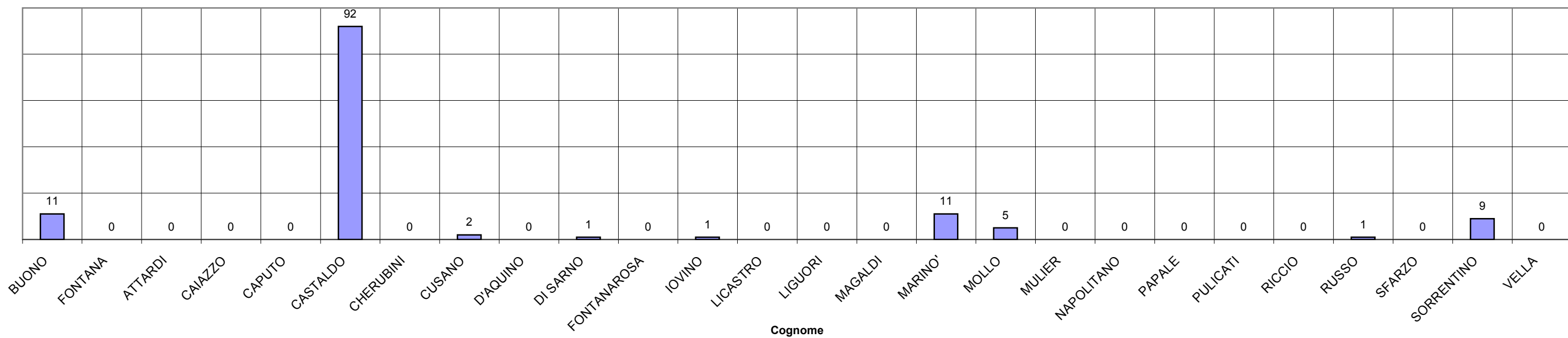




Comune di Poggiomarino (Na)  
 Elezioni Regionali del 3-4 Aprile 2005  
 Preferenze dei candidati alla carica di Consigliere Regionale

Lista			Sezioni Elettorali																	Risultati		
			1	2	3	4	5	6	7	8	9	10	11	12	13	14	15	16	17	Totale		
Sinbolo	9 - VERDI PER LA PACE																					
 	N°	Cognome	Nome																			
	1	BUONO	STEFANO	2	0	0	1	0	0	0	0	0	0	1	0	1	2	1	0	3	0	11
	2	FONTANA	ENRICO	0	0	0	0	0	0	0	0	0	0	0	0	0	0	0	0	0	0	0
	3	ATTARDI	RAFFAELE	0	0	0	0	0	0	0	0	0	0	0	0	0	0	0	0	0	0	0
	4	CAIAZZO	LUCIANO	0	0	0	0	0	0	0	0	0	0	0	0	0	0	0	0	0	0	0
	5	CAPUTO	LUIGI	0	0	0	0	0	0	0	0	0	0	0	0	0	0	0	0	0	0	0
	6	CASTALDO	ANTONIO	14	1	4	16	2	7	6	2	2	2	1	19	3	2	3	5	3	92	
	7	CHERUBINI	ANNA MARIA	0	0	0	0	0	0	0	0	0	0	0	0	0	0	0	0	0	0	
	8	CUSANO	RODOLFO	0	0	0	0	0	0	0	0	2	0	0	0	0	0	0	0	0	2	
	9	D'AQUINO	MASSIMO	0	0	0	0	0	0	0	0	0	0	0	0	0	0	0	0	0	0	
	10	DI SARNO	PATRIZIA	0	0	0	0	0	0	0	0	0	1	0	0	0	0	0	0	0	1	
	11	FONTANAROSA	GIUSEPPE	0	0	0	0	0	0	0	0	0	0	0	0	0	0	0	0	0	0	
	12	IOVINO	FELICE	0	0	0	1	0	0	0	0	0	0	0	0	0	0	0	0	0	1	
	13	LICASTRO	FRANCECSO	0	0	0	0	0	0	0	0	0	0	0	0	0	0	0	0	0	0	
	14	LIGUORI	ADAMO	0	0	0	0	0	0	0	0	0	0	0	0	0	0	0	0	0	0	
	15	MAGALDI	ENZO ROSARIO	0	0	0	0	0	0	0	0	0	0	0	0	0	0	0	0	0	0	
	16	MARINO'	FRANCESCO	0	4	0	0	5	0	1	0	0	0	0	0	0	1	0	0	0	11	
	17	MOLLO	STEFANO	0	0	0	0	0	0	0	2	0	0	0	2	0	0	1	0	0	5	
	18	MULIER	CATELLO	0	0	0	0	0	0	0	0	0	0	0	0	0	0	0	0	0	0	
	19	NAPOLITANO	DAVIDE	0	0	0	0	0	0	0	0	0	0	0	0	0	0	0	0	0	0	
	20	PAPALE	CVITTORIA	0	0	0	0	0	0	0	0	0	0	0	0	0	0	0	0	0	0	
	21	PULICATI	ROBERTA	0	0	0	0	0	0	0	0	0	0	0	0	0	0	0	0	0	0	
	22	RICCIO	FARA	0	0	0	0	0	0	0	0	0	0	0	0	0	0	0	0	0	0	
	23	RUSSO	MARIA	0	0	0	0	1	0	0	0	0	0	0	0	0	0	0	0	0	1	
	24	SFARZO	GENNARO	0	0	0	0	0	0	0	0	0	0	0	0	0	0	0	0	0	0	
	25	SORRENTINO	VINCENZO	0	0	4	0	1	0	0	1	0	0	0	0	0	1	2	0	0	9	
	26	VELLA	ALDO	0	0	0	0	0	0	0	0	0	0	0	0	0	0	0	0	0	0	
Totale voti candidato per Sezione			16	5	8	18	9	7	7	3	6	3	2	20	7	3	5	11	3	133		
Totale voti della lista per sezione			25	9	11	19	12	9	9	6	8	5	7	23	12	3	6	13	4	181		
Controllo preferenze			Ok	Ok	Ok	Ok	Ok	Ok	Ok	Ok	Ok	Ok	Ok	Ok	Ok	Ok	Ok	Ok	Ok	Ok		



VERDI PER LA PACE : Voto dei consiglieri



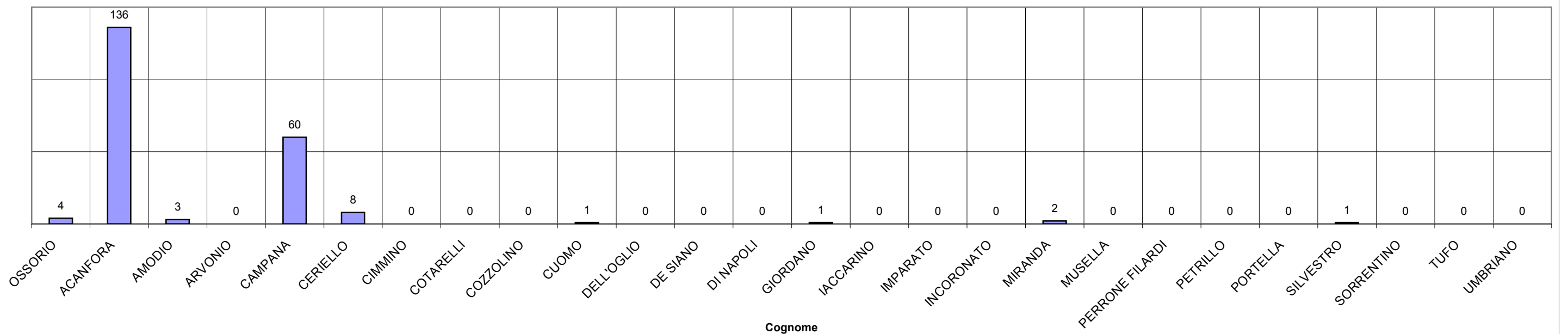




**Comune di Poggiomarino (Na)**  
**Elezioni Regionali del 3-4 Aprile 2005**  
**Preferenze dei candidati alla carica di Consigliere Regionale**



Lista			Sezioni Elettorali																	Risultati	
			1	2	3	4	5	6	7	8	9	10	11	12	13	14	15	16	17	Totale	
<b>Sinbolo</b>	<b>10 - DEMOCRAZIA LIBERALE REPUBBLICANI</b>																				
	<b>N°</b>	<b>Cognome</b>	<b>Nome</b>																		
	1	OSSORIO	GIUSEPPE	0	0	0	0	0	1	2	0	0	0	0	0	0	0	0	1	4	
	2	ACANFORA	GIOVANNI	3	9	13	3	11	9	5	5	7	11	3	1	16	21	1	11	136	
	3	AMODIO	MARIO	0	0	0	0	1	0	0	0	0	0	0	0	0	0	2	0	3	
	4	ARVONIO	ANGELO	0	0	0	0	0	0	0	0	0	0	0	0	0	0	0	0	0	
	5	CAMPANA	CIRO	5	4	1	15	0	3	6	7	0	1	1	0	3	7	1	6	60	
	6	CERIELLO	CRISTIANO	0	0	0	0	0	0	1	0	0	1	3	2	0	0	1	0	8	
	7	CIMMINO	GIUSEPPE	0	0	0	0	0	0	0	0	0	0	0	0	0	0	0	0	0	
	8	COTARELLI	GIUSEPPE	0	0	0	0	0	0	0	0	0	0	0	0	0	0	0	0	0	
	9	COZZOLINO	VINCENZO	0	0	0	0	0	0	0	0	0	0	0	0	0	0	0	0	0	
	10	CUOMO	REGINA	0	0	0	0	0	0	0	0	1	0	0	0	0	0	0	0	1	
	11	DELL'OGGIO	MASSIMO	0	0	0	0	0	0	0	0	0	0	0	0	0	0	0	0	0	
	12	DE SIANO	ABRAMO	0	0	0	0	0	0	0	0	0	0	0	0	0	0	0	0	0	
	13	DI NAPOLI	GIULIO	0	0	0	0	0	0	0	0	0	0	0	0	0	0	0	0	0	
	14	GIORDANO	ALFREDO	0	0	0	0	0	0	0	0	0	0	1	0	0	0	0	0	1	
	15	IACCARINO	DONATO	0	0	0	0	0	0	0	0	0	0	0	0	0	0	0	0	0	
	16	IMPARATO	FRANCO	0	0	0	0	0	0	0	0	0	0	0	0	0	0	0	0	0	
	17	INCORONATO	TERESA	0	0	0	0	0	0	0	0	0	0	0	0	0	0	0	0	0	
	18	MIRANDA	VINCENZO	0	0	0	0	0	0	0	0	0	2	0	0	0	0	0	0	2	
	19	MUSELLA	GENNARO	0	0	0	0	0	0	0	0	0	0	0	0	0	0	0	0	0	
	20	PERRONE FILARDI	PASQUALE	0	0	0	0	0	0	0	0	0	0	0	0	0	0	0	0	0	
	21	PETRILLO	GAETANO	0	0	0	0	0	0	0	0	0	0	0	0	0	0	0	0	0	
	22	PORTELLA	ETTORE	0	0	0	0	0	0	0	0	0	0	0	0	0	0	0	0	0	
	23	SILVESTRO	COSIMO	0	0	0	0	0	0	0	0	0	0	0	0	0	0	1	0	1	
	24	SORRENTINO	GIUSEPPE	0	0	0	0	0	0	0	0	0	0	0	0	0	0	0	0	0	
	25	TUFO	GAETANO	0	0	0	0	0	0	0	0	0	0	0	0	0	0	0	0	0	
	26	UMBRIANO	RAFFAELE	0	0	0	0	0	0	0	0	0	0	0	0	0	0	0	0	0	
Totale voti candidato per Sezione				8	13	14	18	12	13	14	12	7	9	15	7	6	23	22	11	12	216
Totale voti della lista per sezione				8	13	14	18	13	13	15	13	8	11	15	7	8	23	24	11	12	226
Controllo preferenze				Ok	Ok	Ok	Ok	Ok	Ok	Ok	Ok	Ok	Ok	Ok	Ok	Ok	Ok	Ok	Ok	Ok	Ok

**DEMOCRAZIA LIBERALE REPUBBLICANI: Voto dei consiglieri**

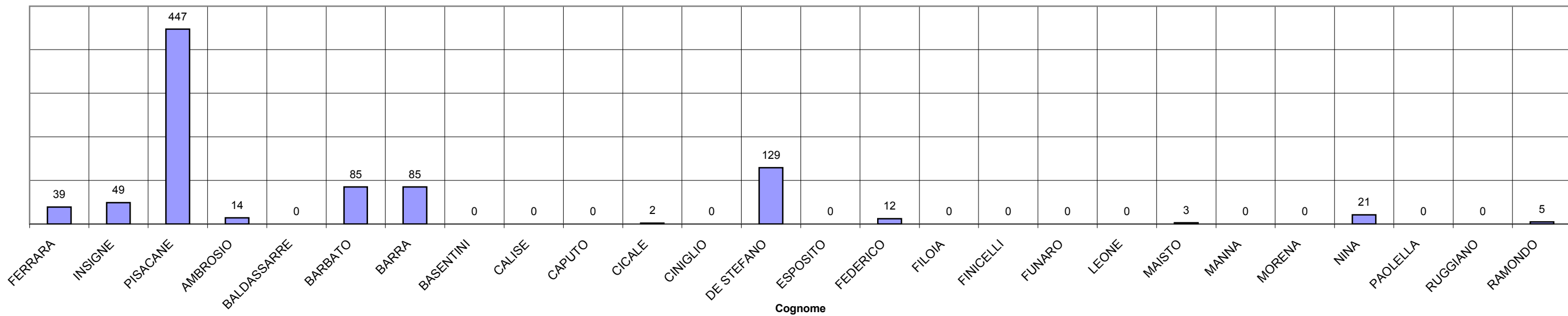




Comune di Poggiomarino (Na)  
Elezioni Regionali del 3-4 Aprile 2005  
Preferenze dei candidati alla carica di Consigliere Regionale



Lista			Sezioni Elettorali																	Risultati	
			1	2	3	4	5	6	7	8	9	10	11	12	13	14	15	16	17	Totale	
  	11 - UDEUR POPOLARI																				
	N°	Cognome	Nome																		
	1	FERRARA	GENNARO	6	0	2	0	0	3	3	2	4	0	3	1	4	1	2	6	2	39
	2	INSIGNE	VITTORIO DETTO TIBERIO	4	0	5	1	4	0	2	5	3	1	3	1	3	1	4	8	4	49
	3	PISACANE	MICHELE	29	26	8	28	16	17	33	26	50	25	32	18	33	16	33	20	37	447
	4	AMBROSIO	FRANCESCO	0	1	0	0	0	0	0	0	3	1	0	2	5	0	2	0	0	14
	5	BALDASSARRE	ALFREDO	0	0	0	0	0	0	0	0	0	0	0	0	0	0	0	0	0	0
	6	BARBATO	TOMMASO	5	5	3	4	10	0	3	4	4	12	1	9	0	7	4	14	0	85
	7	BARRA	DOMENICO DETTO MIMMO	2	20	5	0	5	0	1	6	0	3	9	11	3	2	11	2	5	85
	8	BASENTINI	BRUNO	0	0	0	0	0	0	0	0	0	0	0	0	0	0	0	0	0	0
	9	CALISE	FELICE	0	0	0	0	0	0	0	0	0	0	0	0	0	0	0	0	0	0
	10	CAPUTO	CARMINE	0	0	0	0	0	0	0	0	0	0	0	0	0	0	0	0	0	0
	11	CICALE	CARMELO	2	0	0	0	0	0	0	0	0	0	0	0	0	0	0	0	0	2
	12	CINIGLIO	ANGELO MICHELE	0	0	0	0	0	0	0	0	0	0	0	0	0	0	0	0	0	0
	13	DE STEFANO	BRUNO	14	3	5	9	14	0	5	2	11	8	3	7	4	8	14	14	8	129
	14	ESPOSITO	GIOVANNI	0	0	0	0	0	0	0	0	0	0	0	0	0	0	0	0	0	0
	15	FEDERICO	ANIELLO	0	4	0	1	1	0	0	1	0	0	4	1	0	0	0	0	0	12
	16	FILOIA	MASSIMO	0	0	0	0	0	0	0	0	0	0	0	0	0	0	0	0	0	0
	17	FINICELLI	ALFREDO	0	0	0	0	0	0	0	0	0	0	0	0	0	0	0	0	0	0
	18	FUNARO	ANTONIO DETTO NINO	0	0	0	0	0	0	0	0	0	0	0	0	0	0	0	0	0	0
	19	LEONE	RAFFAELE	0	0	0	0	0	0	0	0	0	0	0	0	0	0	0	0	0	0
	20	MAISTO	PITRO GIUSEPPE	0	2	0	0	0	0	0	0	0	0	1	0	0	0	0	0	0	3
	21	MANNA	ISAJA ANTONIETTA DETTA ANTONELLA	0	0	0	0	0	0	0	0	0	0	0	0	0	0	0	0	0	0
	22	MORENA	DOMENICO DETTO MIMMO	0	0	0	0	0	0	0	0	0	0	0	0	0	0	0	0	0	0
	23	NINA	VITTORIO	0	4	4	0	1	0	0	0	0	0	0	0	3	0	7	2	0	21
	24	PAOLELLA	VINCENZO	0	0	0	0	0	0	0	0	0	0	0	0	0	0	0	0	0	0
	25	RUGGIANO	ANTONIO	0	0	0	0	0	0	0	0	0	0	0	0	0	0	0	0	0	0
26	RAMONDO	ANTONIO	0	0	0	0	0	0	0	1	0	0	1	0	0	0	0	0	3	5	
Totale voti candidato per Sezione			62	65	32	43	51	20	47	46	76	50	56	51	52	38	70	71	61	891	
Totale voti della lista per sezione			62	74	54	46	54	25	51	51	79	53	58	52	53	42	78	77	67	976	
Controllo preferenze			Ok	Ok	Ok	Ok	Ok	Ok	Ok	Ok	Ok	Ok	Ok	Ok	Ok	Ok	Ok	Ok	Ok	Ok	

UDEUR POPOLARI: Voto dei consiglieri

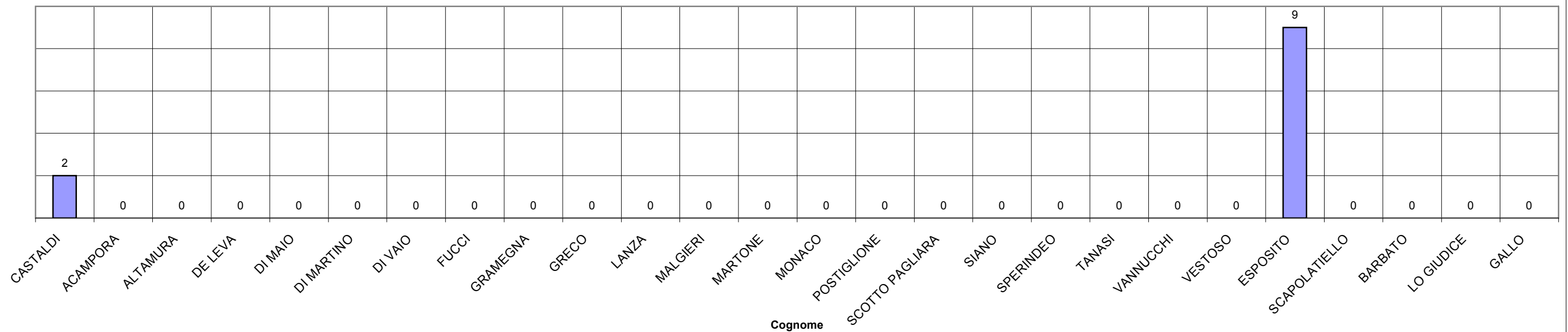




Comune di Poggiomarino (Na)  
 Elezioni Regionali del 3-4 Aprile 2005  
 Preferenze dei candidati alla carica di Consigliere Regionale



Lista			Sezioni Elettorali																	Risultati								
			1	2	3	4	5	6	7	8	9	10	11	12	13	14	15	16	17	Totale								
Sinbolo	12 - DEMOCRAZIA FEDERALISTA CAMPANIA																											
	N°	Cognome	Nome																									
 	1	CASTALDI	VITALE	0	0	0	0	0	0	0	0	0	0	0	0	0	0	0	0	0	2	0	0	0	0	0	2	
	2	ACAMPORA	RAIMONDO	0	0	0	0	0	0	0	0	0	0	0	0	0	0	0	0	0	0	0	0	0	0	0	0	0
	3	ALTAMURA	IDA	0	0	0	0	0	0	0	0	0	0	0	0	0	0	0	0	0	0	0	0	0	0	0	0	0
	4	DE LEVA	GUGLIELMO	0	0	0	0	0	0	0	0	0	0	0	0	0	0	0	0	0	0	0	0	0	0	0	0	0
	5	DI MAIO	GIUSEPPE	0	0	0	0	0	0	0	0	0	0	0	0	0	0	0	0	0	0	0	0	0	0	0	0	0
	6	DI MARTINO	ROSSELLA	0	0	0	0	0	0	0	0	0	0	0	0	0	0	0	0	0	0	0	0	0	0	0	0	0
	7	DI VAIO	ANTONIO	0	0	0	0	0	0	0	0	0	0	0	0	0	0	0	0	0	0	0	0	0	0	0	0	0
	8	FUCCI	BIAGIO	0	0	0	0	0	0	0	0	0	0	0	0	0	0	0	0	0	0	0	0	0	0	0	0	0
	9	GRAMEGNA	PASQUALE	0	0	0	0	0	0	0	0	0	0	0	0	0	0	0	0	0	0	0	0	0	0	0	0	0
	10	GRECO	FRANCECSO SAVERIO	0	0	0	0	0	0	0	0	0	0	0	0	0	0	0	0	0	0	0	0	0	0	0	0	0
	11	LANZA	EDUARDO	0	0	0	0	0	0	0	0	0	0	0	0	0	0	0	0	0	0	0	0	0	0	0	0	0
	12	MALGIERI	COSTANTINO	0	0	0	0	0	0	0	0	0	0	0	0	0	0	0	0	0	0	0	0	0	0	0	0	0
	13	MARTONE	SALVATORE	0	0	0	0	0	0	0	0	0	0	0	0	0	0	0	0	0	0	0	0	0	0	0	0	0
	14	MONACO	LORELLA	0	0	0	0	0	0	0	0	0	0	0	0	0	0	0	0	0	0	0	0	0	0	0	0	0
	15	POSTIGLIONE	GIOVANNI	0	0	0	0	0	0	0	0	0	0	0	0	0	0	0	0	0	0	0	0	0	0	0	0	0
	16	SCOTTO PAGLIARA	PAGLIARA CATELLO	0	0	0	0	0	0	0	0	0	0	0	0	0	0	0	0	0	0	0	0	0	0	0	0	0
	17	SIANO	ROSARIO	0	0	0	0	0	0	0	0	0	0	0	0	0	0	0	0	0	0	0	0	0	0	0	0	0
	18	SPERINDEO	SALVATORE	0	0	0	0	0	0	0	0	0	0	0	0	0	0	0	0	0	0	0	0	0	0	0	0	0
	19	TANASI	LUNA	0	0	0	0	0	0	0	0	0	0	0	0	0	0	0	0	0	0	0	0	0	0	0	0	0
	20	VANNUCCHI	CIRO	0	0	0	0	0	0	0	0	0	0	0	0	0	0	0	0	0	0	0	0	0	0	0	0	0
	21	VESTOSO	ANTONIO	0	0	0	0	0	0	0	0	0	0	0	0	0	0	0	0	0	0	0	0	0	0	0	0	0
	22	ESPOSITO	RAFFAELE	0	0	0	0	0	4	0	1	0	0	2	1	0	1	0	0	0	0	0	0	0	0	0	0	9
	23	SCAPOLATIELLO	DIEGO	0	0	0	0	0	0	0	0	0	0	0	0	0	0	0	0	0	0	0	0	0	0	0	0	0
	24	BARBATO	PASQUALE	0	0	0	0	0	0	0	0	0	0	0	0	0	0	0	0	0	0	0	0	0	0	0	0	0
	25	LO GIUDICE	MANLIO	0	0	0	0	0	0	0	0	0	0	0	0	0	0	0	0	0	0	0	0	0	0	0	0	0
	26	GALLO	VINCENZA	0	0	0	0	0	0	0	0	0	0	0	0	0	0	0	0	0	0	0	0	0	0	0	0	0
Totale voti candidato per Sezione			0	0	0	0	4	0	1	0	0	2	1	0	3	0	0	0	0	0	0	0	0	0	0	0	11	
Totale voti della lista per sezione			0	0	0	1	4	0	3	1	1	4	2	0	4	1	0	0	1	0	0	1	0	0	0	0	22	
Controllo preferenze			Ok	Ok	Ok	Ok	Ok	Ok	Ok	Ok	Ok	Ok	Ok	Ok	Ok	Ok	Ok	Ok	Ok	Ok	Ok	Ok	Ok	Ok	Ok	Ok	Ok	

DEMOCRAZIA FEDERALISTA CAMPANIA: Voto dei consiglieri

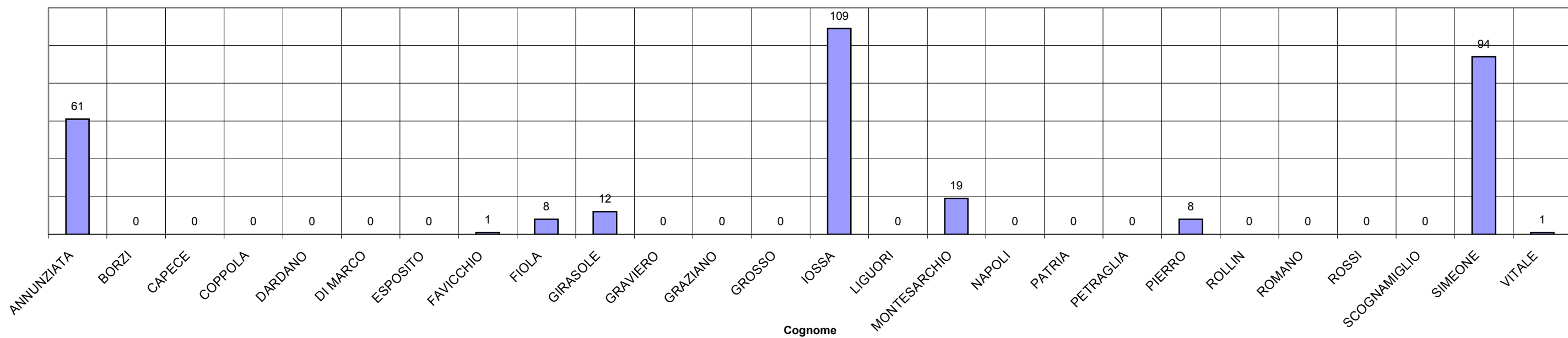




Comune di Poggiomarino (Na)  
Elezioni Regionali del 3-4 Aprile 2005  
Preferenze dei candidati alla carica di Consigliere Regionale


Lista			Sezioni Elettorali																	Risultati		
			1	2	3	4	5	6	7	8	9	10	11	12	13	14	15	16	17	Totale		
Sinbolo	13 - UNITA' SOCIALISTA - SDI																					
	N°	Cognome	Nome																			
	1	ANNUNZIATA	PASQUALE	4	0	0	4	2	4	2	0	5	15	8	3	5	3	1	2	3	61	
	2	BORZI	CIRO	0	0	0	0	0	0	0	0	0	0	0	0	0	0	0	0	0	0	
	3	CAPECE	MARIA	0	0	0	0	0	0	0	0	0	0	0	0	0	0	0	0	0	0	
	4	COPPOLA	VINCENZO	0	0	0	0	0	0	0	0	0	0	0	0	0	0	0	0	0	0	
	5	DARDANO	SALVATORE	0	0	0	0	0	0	0	0	0	0	0	0	0	0	0	0	0	0	
	6	DI MARCO	ROCCO	0	0	0	0	0	0	0	0	0	0	0	0	0	0	0	0	0	0	
	7	ESPOSITO	MARIA DETTA ROSARIA	0	0	0	0	0	0	0	0	0	0	0	0	0	0	0	0	0	0	
	8	FAVICCHIO	CIRO	0	0	0	0	1	0	0	0	0	0	0	0	0	0	0	0	0	1	
	9	FIOLA	CIRO	0	0	0	0	0	0	0	0	0	5	0	2	1	0	0	0	0	8	
	10	GIRASOLE	TOMMASO	7	0	3	0	0	1	0	1	0	0	0	0	0	0	0	0	12		
	11	GRAVIERO	EZIO	0	0	0	0	0	0	0	0	0	0	0	0	0	0	0	0	0	0	
	12	GRAZIANO	VINCENZO	0	0	0	0	0	0	0	0	0	0	0	0	0	0	0	0	0	0	
	13	GROSSO	LUIGI	0	0	0	0	0	0	0	0	0	0	0	0	0	0	0	0	0	0	
	14	IOSSA	FELICE ANTONIO	10	2	16	8	5	3	9	5	2	5	6	9	9	9	5	0	6	109	
	15	LIGUORI	CARLO	0	0	0	0	0	0	0	0	0	0	0	0	0	0	0	0	0	0	
	16	MONTESARCHIO	VINCENZO	4	0	0	0	0	0	2	0	0	2	4	2	2	0	2	1	1	19	
	17	NAPOLI	GIOVANNI DETTO GIANNI	0	0	0	0	0	0	0	0	0	0	0	0	0	0	0	0	0	0	
	18	PATRIA	FRANCESCO	0	0	0	0	0	0	0	0	0	0	0	0	0	0	0	0	0	0	
	19	PETRAGLIA	ANTONIO	0	0	0	0	0	0	0	0	0	0	0	0	0	0	0	0	0	0	
	20	PIERRO	ATTILIO	0	1	0	0	0	0	1	0	0	0	6	0	0	0	0	0	0	8	
	21	ROLLIN	TEODORO	0	0	0	0	0	0	0	0	0	0	0	0	0	0	0	0	0	0	
	22	ROMANO	ELENA	0	0	0	0	0	0	0	0	0	0	0	0	0	0	0	0	0	0	
	23	ROSSI	GIULIA	0	0	0	0	0	0	0	0	0	0	0	0	0	0	0	0	0	0	
	24	SCOGNAMIGLIO	CLEMENTE	0	0	0	0	0	0	0	0	0	0	0	0	0	0	0	0	0	0	
	25	SIMEONE	ANTONIO	2	3	2	5	1	9	9	3	6	17	7	5	9	3	3	3	7	94	
	26	VITALE	MARIA PIA	0	0	0	0	0	0	0	0	0	0	0	1	0	0	0	0	0	1	
Totale voti candidato per Sezione				27	6	21	17	9	17	21	10	14	37	28	27	28	18	9	7	17	313	
Totale voti della lista per sezione				27	6	22	19	9	17	25	14	15	37	28	31	28	22	10	8	18	336	
Controllo preferenze				Ok	Ok	Ok	Ok	Ok	Ok	Ok	Ok	Ok	Ok	Ok	Ok	Ok	Ok	Ok	Ok	Ok	Ok	Ok

UNITA' SOCIALISTA - SDI: Voto dei consiglieri

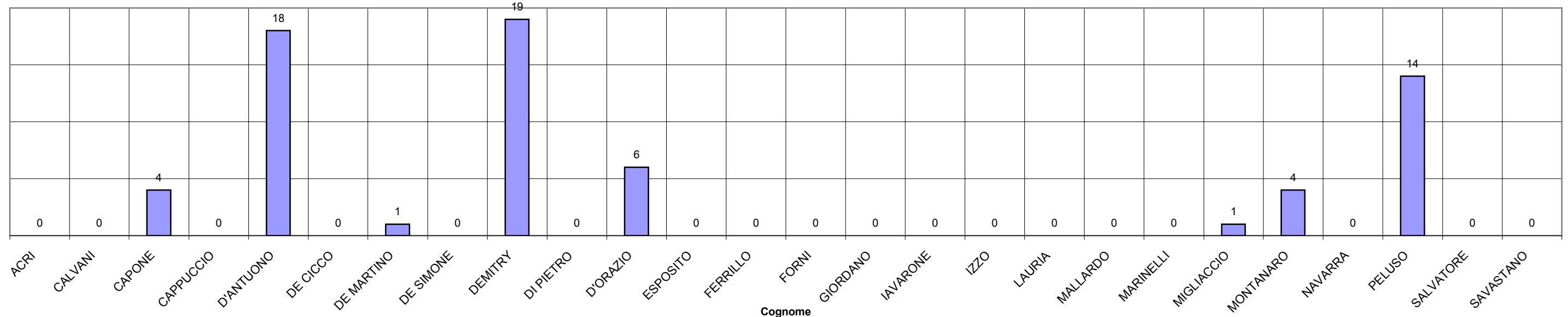




Comune di Poggiomarino (Na)  
Elezioni Regionali del 3-4 Aprile 2005  
Preferenze dei candidati alla carica di Consigliere Regionale



Lista			Sezioni Elettorali																Risultati						
			1	2	3	4	5	6	7	8	9	10	11	12	13	14	15	16	17	Totale					
Sinbolo	14 - PARTITO SOCIALISTA - NUOVO PSI																								
	N°	Cognome	Nome																						
	1	ACRI	BIAGIO	0	0	0	0	0	0	0	0	0	0	0	0	0	0	0	0	0	0	0	0	0	0
	2	CALVANI	ANTONIO	0	0	0	0	0	0	0	0	0	0	0	0	0	0	0	0	0	0	0	0	0	0
	3	CAPONE	DANATO	0	0	0	0	0	2	0	2	0	0	0	0	0	0	0	0	0	0	0	0	0	4
	4	CAPPUCCIO	ARCANGELO	0	0	0	0	0	0	0	0	0	0	0	0	0	0	0	0	0	0	0	0	0	0
	5	D'ANTUONO	CARMINE	0	1	1	0	1	0	0	0	0	3	0	7	0	5	0	0	0	0	0	0	0	18
	6	DE CICCO	FELICE	0	0	0	0	0	0	0	0	0	0	0	0	0	0	0	0	0	0	0	0	0	0
	7	DE MARTINO	GUGLIELMO	0	0	0	0	0	0	0	1	0	0	0	0	0	0	0	0	0	0	0	0	0	1
	8	DE SIMONE	PATRIZIA	0	0	0	0	0	0	0	0	0	0	0	0	0	0	0	0	0	0	0	0	0	0
	9	DEMITRY	ANTONIO	1	3	0	3	0	1	1	0	0	2	1	0	0	0	7	0	0	0	0	0	0	19
	10	DI PIETRO	MANLIO	0	0	0	0	0	0	0	0	0	0	0	0	0	0	0	0	0	0	0	0	0	0
	11	D'ORAZIO	PIETRO	0	1	0	0	0	0	0	0	0	0	0	0	0	0	1	4	0	0	0	0	0	6
	12	ESPOSITO	VALERIA	0	0	0	0	0	0	0	0	0	0	0	0	0	0	0	0	0	0	0	0	0	0
	13	FERRILLO	GIOVANNI LUCA (DETTO GIALUCA)	0	0	0	0	0	0	0	0	0	0	0	0	0	0	0	0	0	0	0	0	0	0
	14	FORNI	MARIA ROSARIA	0	0	0	0	0	0	0	0	0	0	0	0	0	0	0	0	0	0	0	0	0	0
	15	GIORDANO	CHIARA FRANCESCA	0	0	0	0	0	0	0	0	0	0	0	0	0	0	0	0	0	0	0	0	0	0
	16	IAVARONE	CARMINE	0	0	0	0	0	0	0	0	0	0	0	0	0	0	0	0	0	0	0	0	0	0
	17	IZZO	EUGENIO	0	0	0	0	0	0	0	0	0	0	0	0	0	0	0	0	0	0	0	0	0	0
	18	LAURIA	GIANLUCA	0	0	0	0	0	0	0	0	0	0	0	0	0	0	0	0	0	0	0	0	0	0
	19	MALLARDO	FRANCESCO	0	0	0	0	0	0	0	0	0	0	0	0	0	0	0	0	0	0	0	0	0	0
	20	MARINELLI	FELICE	0	0	0	0	0	0	0	0	0	0	0	0	0	0	0	0	0	0	0	0	0	0
	21	MIGLIACCIO	BENINO	0	0	1	0	0	0	0	0	0	0	0	0	0	0	0	0	0	0	0	0	0	1
	22	MONTANARO	LEONARDO	0	0	1	3	0	0	0	0	0	0	0	0	0	0	0	0	0	0	0	0	0	4
	23	NAVARRA	ENRICO	0	0	0	0	0	0	0	0	0	0	0	0	0	0	0	0	0	0	0	0	0	0
	24	PELUSO	ANTONIO	0	6	0	0	1	0	1	0	0	0	0	0	6	0	0	0	0	0	0	0	0	14
	25	SALVATORE	GENNARO	0	0	0	0	0	0	0	0	0	0	0	0	0	0	0	0	0	0	0	0	0	0
	26	SAVASTANO	CARMINE	0	0	0	0	0	0	0	0	0	0	0	0	0	0	0	0	0	0	0	0	0	0
Totale voti candidato per Sezione			1	11	3	6	2	3	2	3	0	3	2	8	0	11	0	8	4				67		
Totale voti della lista per sezione			2	14	7	8	5	10	6	6	6	11	8	11	1	11	0	12	4				122		
Controllo preferenze			Ok	Ok	Ok	Ok	Ok	Ok	Ok	Ok	Ok	Ok	Ok	Ok	Ok	Ok	Ok	Ok	Ok				Ok		

PARTITO SOCIALISTA - NUOVO PSI: Voto dei consiglieri

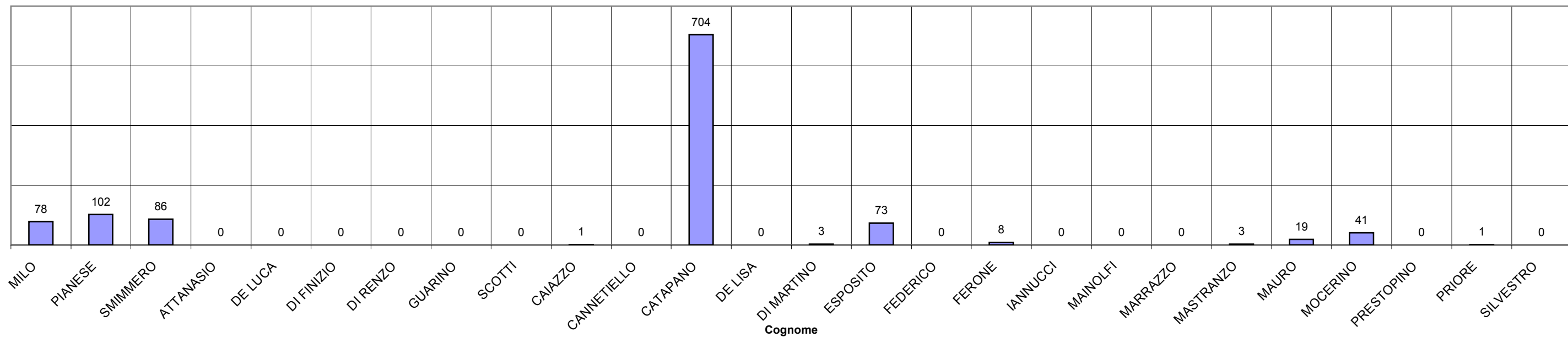




Comune di Poggiomarino (Na)  
Elezioni Regionali del 3-4 Aprile 2005  
Preferenze dei candidati alla carica di Consigliere Regionale



Lista			Sezioni Elettorali																	Risultati	
			1	2	3	4	5	6	7	8	9	10	11	12	13	14	15	16	17	Totale	
Sinbolo	15 - U.D.C.																				
	N°	Cognome	Nome																		
	1	MILO	ANTONIO	1	0	5	0	5	1	2	11	0	4	6	13	5	3	13	7	2	78
	2	PIANESE	GIOVANNI	0	5	4	11	1	6	13	2	2	9	8	3	11	3	15	0	9	102
	3	SMIMMERO	GIOVANNI	13	7	6	12	3	7	0	5	3	5	1	6	2	5	8	2	1	86
	4	ATTANASIO	PATRIZIA	0	0	0	0	0	0	0	0	0	0	0	0	0	0	0	0	0	0
	5	DE LUCA	MADDALENA	0	0	0	0	0	0	0	0	0	0	0	0	0	0	0	0	0	0
	6	DI FINIZIO	TIZIANA ANNA	0	0	0	0	0	0	0	0	0	0	0	0	0	0	0	0	0	0
	7	DI RENZO	LUCIANA	0	0	0	0	0	0	0	0	0	0	0	0	0	0	0	0	0	0
	8	GUARINO	CLARA	0	0	0	0	0	0	0	0	0	0	0	0	0	0	0	0	0	0
	9	SCOTTI	ZINA	0	0	0	0	0	0	0	0	0	0	0	0	0	0	0	0	0	0
		10	CAIAZZO	ROBERTO	1	0	0	0	0	0	0	0	0	0	0	0	0	0	0	0	1
		11	CANNETIELLO	CIRO	0	0	0	0	0	0	0	0	0	0	0	0	0	0	0	0	0
		12	CATAPANO	FRANCESCO	30	30	49	36	38	29	44	58	113	33	34	43	21	40	32	41	704
		13	DE LISA	GIOVANNI	0	0	0	0	0	0	0	0	0	0	0	0	0	0	0	0	0
		14	DI MARTINO	NUNZIO	0	0	0	0	0	0	0	1	0	0	0	2	0	0	0	0	3
		15	ESPOSITO	ALFONSO	5	7	1	5	5	7	7	3	0	3	0	3	14	0	5	4	73
		16	FEDERICO	GIOVANNI	0	0	0	0	0	0	0	0	0	0	0	0	0	0	0	0	0
		17	FERONE	ANTONIO	0	0	0	0	0	0	3	0	0	0	0	0	4	1	0	0	8
		18	IANNUCCI	FABIO	0	0	0	0	0	0	0	0	0	0	0	0	0	0	0	0	0
		19	MAINOLFI	RICCARDO	0	0	0	0	0	0	0	0	0	0	0	0	0	0	0	0	0
		20	MARRAZZO	DOMENICO	0	0	0	0	0	0	0	0	0	0	0	0	0	0	0	0	0
		21	MASTRANZO	PIETRO	0	0	0	3	0	0	0	0	0	0	0	0	0	0	0	0	3
		22	MAURO	FELICE	0	4	0	0	0	3	0	1	0	0	6	0	1	0	4	0	19
		23	MOCERINO	CARMINE	4	1	3	2	0	2	5	0	6	5	2	8	2	0	1	0	41
		24	PRESTOPINO	PAOLO	0	0	0	0	0	0	0	0	0	0	0	0	0	0	0	0	0
		25	PRIORE	FRANCO	0	0	0	0	0	0	1	0	0	0	0	0	0	0	0	0	1
		26	SILVESTRO	FAUSTO	0	0	0	0	0	0	0	0	0	0	0	0	0	0	0	0	0
Totale voti candidato per Sezione				54	54	68	69	52	55	75	81	124	59	57	78	60	52	78	54	49	
Totale voti della lista per sezione				56	63	71	75	61	57	87	89	133	68	62	88	62	65	86	63	54	
Controllo preferenze				Ok	Ok	Ok	Ok	Ok	Ok	Ok	Ok	Ok	Ok	Ok	Ok	Ok	Ok	Ok	Ok	Ok	

U.D.C.: Voto dei consiglieri

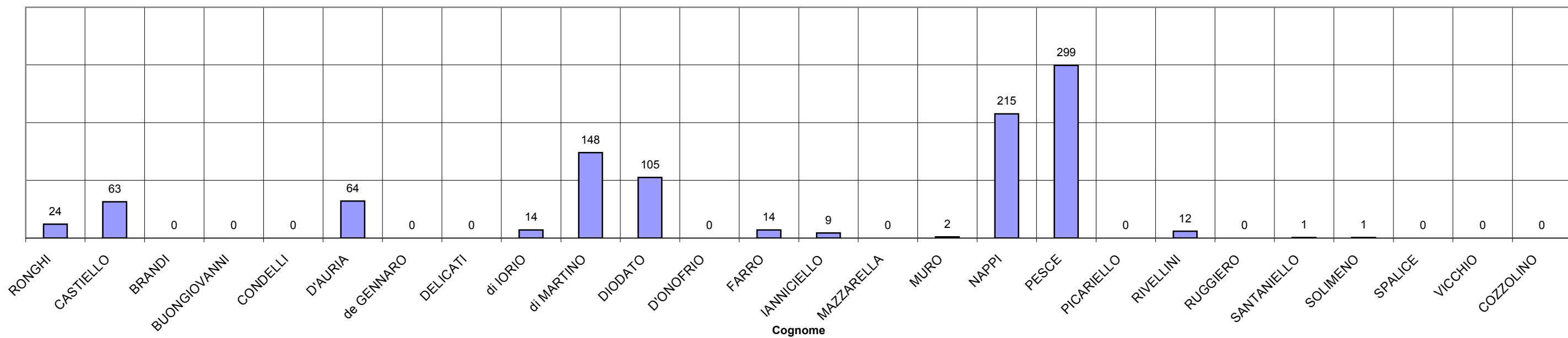




Comune di Poggiomarino (Na)  
 Elezioni Regionali del 3-4 Aprile 2005  
 Preferenze dei candidati alla carica di Consigliere Regionale



Lista			Sezioni Elettorali																	Risultati	
			1	2	3	4	5	6	7	8	9	10	11	12	13	14	15	16	17	Totale	
Sinbolo	16 - ALLEANZA NAZIONALE																				
	N°	Cognome	Nome																		
 	1	RONGHI	SALVATORE	0	1	4	6	1	3	5	0	0	0	1	0	0	3	0	0	0	24
	2	CASTIELLO	GIUSEPPINA (PINA)	0	8	2	16	6	0	5	1	3	0	3	1	5	3	2	5	3	63
	3	BRANDI	CARMELINA (LALLA)	0	0	0	0	0	0	0	0	0	0	0	0	0	0	0	0	0	0
	4	BUONGIOVANNI	COSTANZA	0	0	0	0	0	0	0	0	0	0	0	0	0	0	0	0	0	0
	5	CONDELLI	SALVATORE	0	0	0	0	0	0	0	0	0	0	0	0	0	0	0	0	0	0
	6	D'AURIA	GIUGLIANO (BARDELLA)	1	0	3	2	4	0	0	3	0	1	3	22	2	4	1	0	18	64
	7	de GENNARO	MARIA	0	0	0	0	0	0	0	0	0	0	0	0	0	0	0	0	0	0
	8	DELICATI	MAURIZIO	0	0	0	0	0	0	0	0	0	0	0	0	0	0	0	0	0	0
	9	di IORIO	MICHELE	14	0	0	0	0	0	0	0	0	0	0	0	0	0	0	0	0	14
	10	di MARTINO	ANTONIO (TONINO)	5	8	3	16	15	0	24	9	11	4	11	10	6	8	6	7	5	148
	11	DIODATO	PIETRO	0	6	17	3	3	2	11	4	3	1	7	3	5	17	15	3	5	105
	12	D'ONOFRIO	VINCENZO	0	0	0	0	0	0	0	0	0	0	0	0	0	0	0	0	0	0
	13	FARRO	ANTIMO	0	0	0	0	0	0	0	0	0	2	0	0	7	1	0	0	4	14
	14	IANNICIELLO	MASSIMO	0	0	0	0	0	0	1	0	0	0	0	7	0	0	0	0	1	9
	15	MAZZARELLA	MATTEO	0	0	0	0	0	0	0	0	0	0	0	0	0	0	0	0	0	0
	16	MURO	LUIGI	0	0	0	0	0	0	1	0	1	0	0	0	0	0	0	0	0	2
	17	NAPPI	FRANCESCO VINCENZO	10	20	7	6	10	10	9	11	7	11	26	15	8	12	19	16	18	215
	18	PESCE	GAETANO FAUSTO	24	24	20	15	8	19	21	18	39	8	17	7	33	17	13	14	2	299
	19	PICARIELLO	MARIA ELENA	0	0	0	0	0	0	0	0	0	0	0	0	0	0	0	0	0	0
	20	RIVELLINI	CRESCENZO (ENZO)	0	0	0	1	1	0	0	0	0	3	2	0	0	1	2	2	2	12
	21	RUGGIERO	CLOTINDA	0	0	0	0	0	0	0	0	0	0	0	0	0	0	0	0	0	0
	22	SANTANIELLO	UMBERTO	0	0	0	0	0	0	1	0	0	0	0	0	0	0	0	0	1	
	23	SOLIMENO	PASQUALE	0	1	0	0	0	0	0	0	0	0	0	0	0	0	0	0	1	
	24	SPALICE	GIOVANNA	0	0	0	0	0	0	0	0	0	0	0	0	0	0	0	0	0	
	25	VICCHIO	FILOMENA	0	0	0	0	0	0	0	0	0	0	0	0	0	0	0	0	0	
	26	COZZOLINO	ANNA	0	0	0	0	0	0	0	0	0	0	0	0	0	0	0	0	0	
Totale voti candidato per Sezione			54	68	56	65	48	34	78	46	64	27	71	67	66	65	57	47	58	971	
Totale voti della lista per sezione			74	76	62	71	57	43	86	51	68	35	80	78	70	76	65	57	67	1.116	
Controllo preferenze			Ok	Ok	Ok	Ok	Ok	Ok	Ok	Ok	Ok	Ok	Ok	Ok	Ok	Ok	Ok	Ok	Ok	Ok	

ALLEANZA NAZIONALE: Voto dei consiglieri

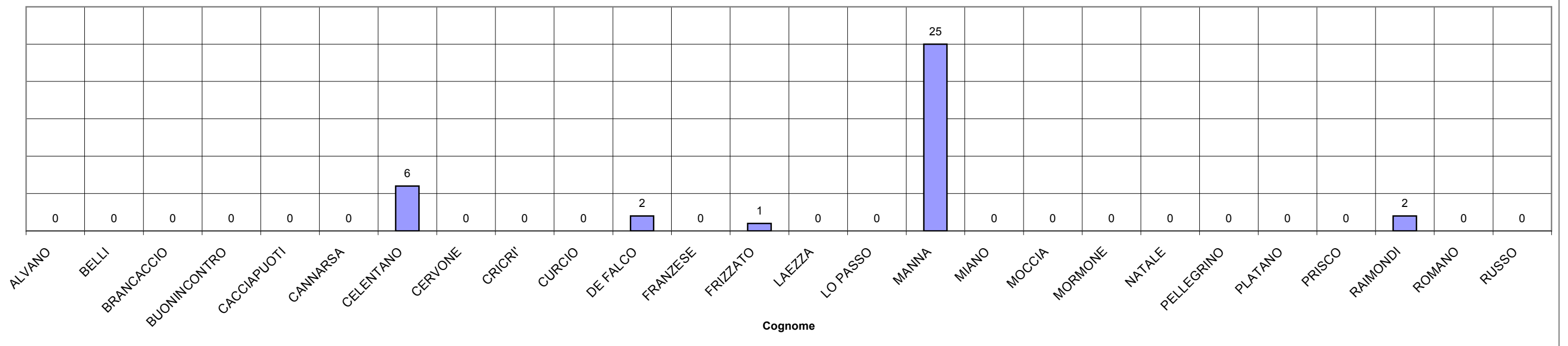




Comune di Poggiomarino (Na)  
Elezioni Regionali del 3-4 Aprile 2005  
Preferenze dei candidati alla carica di Consigliere Regionale

Lista			Sezioni Elettorali																	Risultati							
			1	2	3	4	5	6	7	8	9	10	11	12	13	14	15	16	17	Totale							
Sinbolo	17 - PARTITO REPUBBLICANO ITALIANO																										
	N°	Cognome	Nome																								
	1	ALVANO	CARLO	0	0	0	0	0	0	0	0	0	0	0	0	0	0	0	0	0	0	0	0	0	0	0	
	2	BELLI	MARCO	0	0	0	0	0	0	0	0	0	0	0	0	0	0	0	0	0	0	0	0	0	0	0	0
	3	BRANCACCIO	ANTONIO	0	0	0	0	0	0	0	0	0	0	0	0	0	0	0	0	0	0	0	0	0	0	0	0
	4	BUONINCONTRO	SALVATORE	0	0	0	0	0	0	0	0	0	0	0	0	0	0	0	0	0	0	0	0	0	0	0	0
	5	CACCIAPUOTI	RAFFAELE	0	0	0	0	0	0	0	0	0	0	0	0	0	0	0	0	0	0	0	0	0	0	0	0
	6	CANNARSA	GINO	0	0	0	0	0	0	0	0	0	0	0	0	0	0	0	0	0	0	0	0	0	0	0	0
	7	CELENTANO	EMILIA	0	0	0	0	4	0	0	2	0	0	0	0	0	0	0	0	0	0	0	0	0	0	0	6
	8	CERVONE	NICOLA	0	0	0	0	0	0	0	0	0	0	0	0	0	0	0	0	0	0	0	0	0	0	0	0
	9	CRICRI'	GIANLUCA	0	0	0	0	0	0	0	0	0	0	0	0	0	0	0	0	0	0	0	0	0	0	0	0
		10	CURCIO	CARMINE	0	0	0	0	0	0	0	0	0	0	0	0	0	0	0	0	0	0	0	0	0	0	0
		11	DE FALCO	RAFFAELE ERASMO	0	0	0	0	0	2	0	0	0	0	0	0	0	0	0	0	0	0	0	0	0	0	2
		12	FRANZESE	SIMONE	0	0	0	0	0	0	0	0	0	0	0	0	0	0	0	0	0	0	0	0	0	0	0
		13	FRIZZATO	ANNIBALE (DETTO BRUNO)	0	0	0	0	0	0	0	0	0	0	0	0	0	0	0	1	0	0	0	0	0	0	1
		14	LAZZA	DOMENICO	0	0	0	0	0	0	0	0	0	0	0	0	0	0	0	0	0	0	0	0	0	0	0
		15	LO PASSO	PAOLO	0	0	0	0	0	0	0	0	0	0	0	0	0	0	0	0	0	0	0	0	0	0	0
		16	MANNA	CATERINA	0	0	0	0	0	6	1	5	4	0	1	2	3	0	1	0	2	0	0	0	0	0	25
		17	MIANO	RENATO	0	0	0	0	0	0	0	0	0	0	0	0	0	0	0	0	0	0	0	0	0	0	0
		18	MOCCIA	LUIGI	0	0	0	0	0	0	0	0	0	0	0	0	0	0	0	0	0	0	0	0	0	0	0
		19	MORMONE	MARCELLO	0	0	0	0	0	0	0	0	0	0	0	0	0	0	0	0	0	0	0	0	0	0	0
		20	NATALE	ANIELLO	0	0	0	0	0	0	0	0	0	0	0	0	0	0	0	0	0	0	0	0	0	0	0
		21	PELLEGRINO	PAOLO	0	0	0	0	0	0	0	0	0	0	0	0	0	0	0	0	0	0	0	0	0	0	0
		22	PLATANO	ANTONIO	0	0	0	0	0	0	0	0	0	0	0	0	0	0	0	0	0	0	0	0	0	0	0
		23	PRISCO	EMILIO	0	0	0	0	0	0	0	0	0	0	0	0	0	0	0	0	0	0	0	0	0	0	0
		24	RAIMONDI	PIERA	0	0	0	0	0	0	0	0	2	0	0	0	0	0	0	0	0	0	0	0	0	0	2
		25	ROMANO	FULVIO	0	0	0	0	0	0	0	0	0	0	0	0	0	0	0	0	0	0	0	0	0	0	0
		26	RUSSO	ANNA	0	0	0	0	0	0	0	0	0	0	0	0	0	0	0	0	0	0	0	0	0	0	0
Totale voti candidato per Sezione				0	0	0	0	4	8	1	7	6	0	1	2	3	0	2	0	2	0	2	0	0	0	36	
Totale voti della lista per sezione				1	0	1	0	5	9	4	8	6	0	1	2	3	1	3	1	5	0	0	0	0	0	50	
Controllo preferenze				Ok	Ok	Ok	Ok	Ok	Ok	Ok	Ok	Ok	Ok	Ok	Ok	Ok	Ok	Ok	Ok	Ok	Ok	Ok	Ok	Ok	Ok		



PARTITO REPUBBLICANO ITALIANO: Voto dei consiglieri



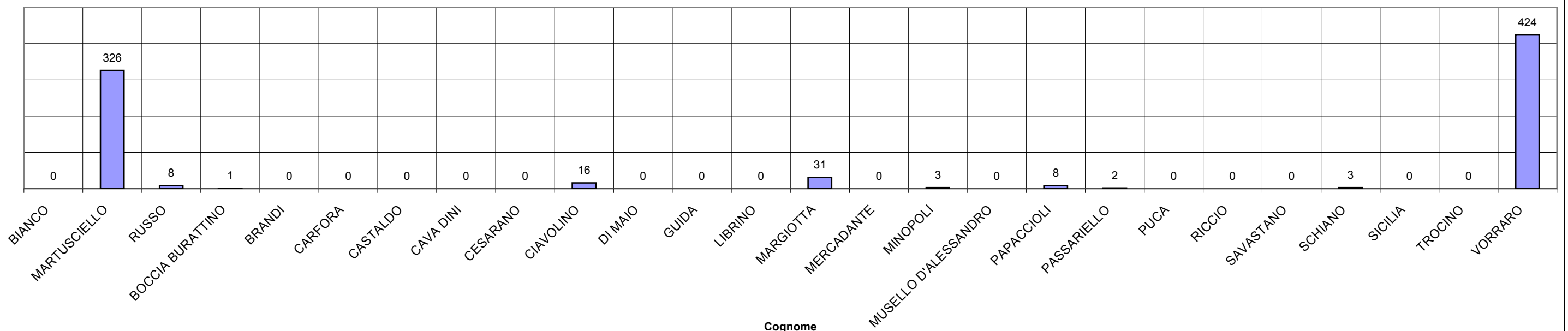




**Comune di Poggiomarino (Na)**  
**Elezioni Regionali del 3-4 Aprile 2005**  
**Preferenze dei candidati alla carica di Consigliere Regionale**



Lista			Sezioni Elettorali																	Risultati		
			1	2	3	4	5	6	7	8	9	10	11	12	13	14	15	16	17	Totale		
<b>Sinbolo</b>	<b>18 - FORZA ITALIA</b>																					
 	<b>N°</b>	<b>Cognome</b>	<b>Nome</b>																			
	1	BIANCO	FRANCESCO	0	0	0	0	0	0	0	0	0	0	0	0	0	0	0	0	0	0	0
	2	MARTUSCIELLO	FULVIO	19	11	15	14	22	15	14	23	21	24	17	20	11	15	9	41	35		326
	3	RUSSO	ERMANN0	1	0	1	0	0	0	1	0	2	0	0	0	2	0	1	0	0		8
	4	BOCCIA BURATTINO	CLORINDA	0	0	1	0	0	0	0	0	0	0	0	0	0	0	0	0	0		1
	5	BRANDI	GIUSEPPE	0	0	0	0	0	0	0	0	0	0	0	0	0	0	0	0	0		0
	6	CARFORA	LUIGI	0	0	0	0	0	0	0	0	0	0	0	0	0	0	0	0	0		0
	7	CASTALDO	ANTONIO	0	0	0	0	0	0	0	0	0	0	0	0	0	0	0	0	0		0
	8	CAVA DINI	CLAUDIO	0	0	0	0	0	0	0	0	0	0	0	0	0	0	0	0	0		0
	9	CESARANO	MARCELLO	0	0	0	0	0	0	0	0	0	0	0	0	0	0	0	0	0		0
	10	CIAVOLINO	VALERIO	2	4	4	2	1	0	0	1	0	0	0	2	0	0	0	0	0		16
	11	DI MAIO	LUCA	0	0	0	0	0	0	0	0	0	0	0	0	0	0	0	0	0		0
	12	GUIDA	GUIDO	0	0	0	0	0	0	0	0	0	0	0	0	0	0	0	0	0		0
	13	LIBRINO	ALESSANDRO	0	0	0	0	0	0	0	0	0	0	0	0	0	0	0	0	0		0
	14	MARGIOTTA	SALVATORE	5	0	2	9	5	0	1	0	2	0	3	1	1	0	0	1	1		31
	15	MERCADANTE	LUIGI	0	0	0	0	0	0	0	0	0	0	0	0	0	0	0	0	0		0
	16	MINOPOLI	UMBERTO	0	0	0	0	0	0	0	0	0	0	3	0	0	0	0	0	0		3
	17	MUSELLO D'ALESSANDRO	MARGHERITA	0	0	0	0	0	0	0	0	0	0	0	0	0	0	0	0	0		0
	18	PAPACCIOLI	GIUSEPPE	0	1	1	0	0	0	0	0	6	0	0	0	0	0	0	0	0		8
	19	PASSARIELLO	LUCIANO	0	0	0	0	0	0	0	0	0	0	1	0	1	0	0	0	0		2
	20	PUCA	ANNIBALE ALESSANDRO	0	0	0	0	0	0	0	0	0	0	0	0	0	0	0	0	0		0
	21	RICCIO	GAETANO	0	0	0	0	0	0	0	0	0	0	0	0	0	0	0	0	0		0
	22	SAVASTANO	LEONARDO	0	0	0	0	0	0	0	0	0	0	0	0	0	0	0	0	0		0
	23	SCHIANO	DI VISCONTI MICHELE	0	0	0	0	0	0	0	1	0	0	0	0	0	2	0	0	0		3
	24	SICILIA	DAVIDE	0	0	0	0	0	0	0	0	0	0	0	0	0	0	0	0	0		0
	25	TROCINO	SALVATORE	0	0	0	0	0	0	0	0	0	0	0	0	0	0	0	0	0		0
26	VORRARO	GIUSEPPE	8	38	33	25	42	28	16	10	30	9	28	26	6	56	20	34	15		424	
Totale voti candidato per Sezione			35	54	57	50	70	43	32	35	61	33	52	49	21	73	30	76	51		822	
Totale voti della lista per sezione			59	74	82	65	91	65	44	51	76	51	79	60	29	94	47	108	66		1.141	
Controllo preferenze			Ok	Ok	Ok	Ok	Ok	Ok	Ok	Ok	Ok	Ok	Ok	Ok	Ok	Ok	Ok	Ok	Ok			

**FORZA ITALIA: Voto dei consiglieri**

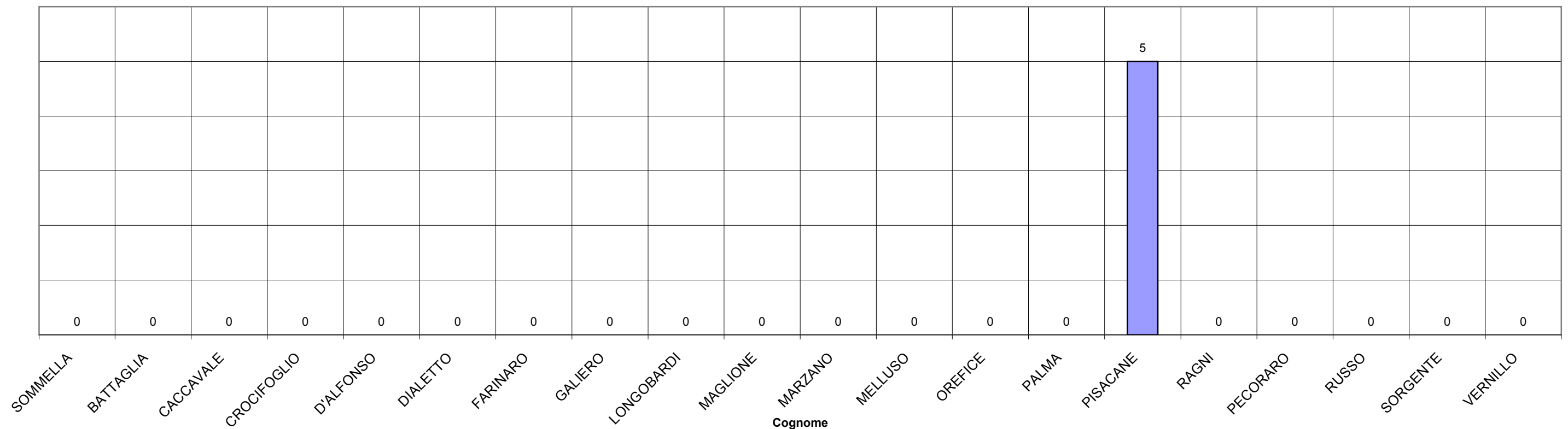




**Comune di Poggiomarino (Na)**  
**Elezioni Regionali del 3-4 Aprile 2005**  
**Preferenze dei candidati alla carica di Consigliere Regionale**

Lista			Sezioni Elettorali																	Risultati	
			1	2	3	4	5	6	7	8	9	10	11	12	13	14	15	16	17	Totale	
<b>Sinbolo</b>	<b>19 - PENSIONATI</b>																				
 	<b>N°</b>	<b>Cognome</b>	<b>Nome</b>																		
	1	SOMMELLA	FORTUNATO	0	0	0	0	0	0	0	0	0	0	0	0	0	0	0	0	0	0
	2	BATTAGLIA	MARIA CRISTINA	0	0	0	0	0	0	0	0	0	0	0	0	0	0	0	0	0	0
	3	CACCAVALE	TULLIO	0	0	0	0	0	0	0	0	0	0	0	0	0	0	0	0	0	0
	4	CROCIFOGLIO	CIRO	0	0	0	0	0	0	0	0	0	0	0	0	0	0	0	0	0	0
	5	D'ALFONSO	GIORGIO	0	0	0	0	0	0	0	0	0	0	0	0	0	0	0	0	0	0
	6	DIALETTO	PAOLA	0	0	0	0	0	0	0	0	0	0	0	0	0	0	0	0	0	0
	7	FARINARO	PAOLO EMILIO	0	0	0	0	0	0	0	0	0	0	0	0	0	0	0	0	0	0
	8	GALIERO	GIORGIO	0	0	0	0	0	0	0	0	0	0	0	0	0	0	0	0	0	0
	9	LONGOBARDI	SALVATORE	0	0	0	0	0	0	0	0	0	0	0	0	0	0	0	0	0	0
	10	MAGLIONE	SALVATORE	0	0	0	0	0	0	0	0	0	0	0	0	0	0	0	0	0	0
	11	MARZANO	FORTUNATO	0	0	0	0	0	0	0	0	0	0	0	0	0	0	0	0	0	0
	12	MELLUSO	GIUSEPPE	0	0	0	0	0	0	0	0	0	0	0	0	0	0	0	0	0	0
	13	OREFICE	CARLO	0	0	0	0	0	0	0	0	0	0	0	0	0	0	0	0	0	0
	14	PALMA	PASQUALE	0	0	0	0	0	0	0	0	0	0	0	0	0	0	0	0	0	0
	15	PISACANE	FRANCESCO	0	0	1	0	0	0	1	0	0	1	2	0	0	0	0	0	0	5
	16	RAGNI	GAETANO	0	0	0	0	0	0	0	0	0	0	0	0	0	0	0	0	0	0
	17	PECORARO	ENZO	0	0	0	0	0	0	0	0	0	0	0	0	0	0	0	0	0	0
	18	RUSSO	MAURIZIO	0	0	0	0	0	0	0	0	0	0	0	0	0	0	0	0	0	0
	19	SORGENTE	SERENA	0	0	0	0	0	0	0	0	0	0	0	0	0	0	0	0	0	0
	20	VERNILLO	DOMENICO	0	0	0	0	0	0	0	0	0	0	0	0	0	0	0	0	0	0
Totale voti candidato per Sezione			0	0	1	0	0	0	1	0	0	1	2	0	0	0	0	0	0	5	
Totale voti della lista per sezione			3	3	5	0	1	1	1	3	0	2	2	3	2	1	1	1	1	30	
Controllo preferenze			Ok	Ok	Ok	Ok	Ok	Ok	Ok	Ok	Ok	Ok	Ok	Ok	Ok	Ok	Ok	Ok	Ok	Ok	

**PENSIONATI: Voto dei consiglieri**

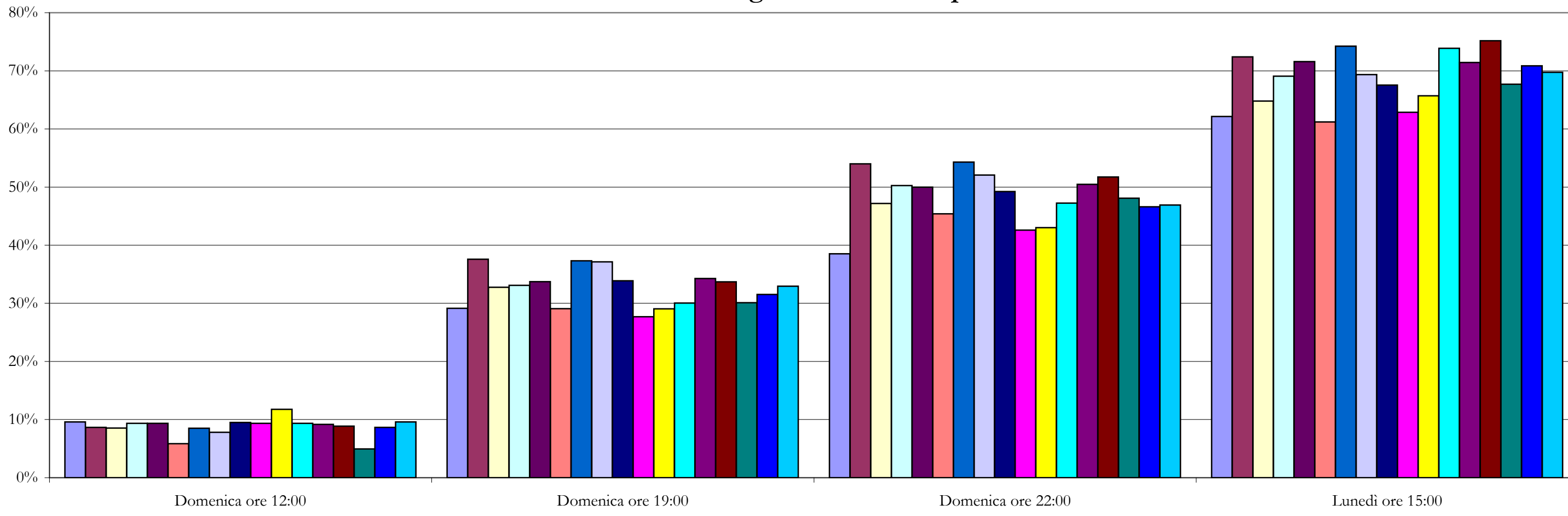




**Comune di Poggiomarino (Na)**  
**Elezioni Presidente della Regione Campania e del Consiglio Regionale del 3 - 4 Aprile 2005**  
**Rilevazione andamento dei votanti**

Seggi	Ubicazione seggi	Iscritti				Domenica ore 12:00				Domenica ore 19:00				Domenica ore 22:00				Lunedì ore 15:00			
		Maschi	Femmine	Totale	%	Maschi	Femmine	Totale	%	Maschi	Femmine	Totale	%	Maschi	Femmine	Totale	%	Maschi	Femmine	Totale	%
1	ED. SCOL. VIA ROMA	452	475	927	9,60%	47	42	89	9,60%	162	108	270	29,13%	197	160	357	38,51%	291	285	576	62,14%
2	ED. SCOL. VIA ROMA	445	468	913	8,65%	49	30	79	8,65%	183	160	343	37,57%	251	242	493	54,00%	329	332	661	72,40%
3	ED.SCOL.VIA PAPA GIOV.	488	495	983	8,55%	53	31	84	8,55%	174	148	322	32,76%	238	226	464	47,20%	316	321	637	64,80%
4	ED.SCOL. VIA BERTONI	424	495	919	9,36%	51	35	86	9,36%	164	140	304	33,08%	234	228	462	50,27%	307	328	635	69,10%
5	ED.SCOL.VIA PAPA GIOV.	439	469	908	9,36%	53	32	85	9,36%	168	138	306	33,70%	240	214	454	50,00%	330	320	650	71,59%
6	ED.SCOL. VIA BERTONI	364	389	753	5,84%	28	16	44	5,84%	116	103	219	29,08%	177	165	342	45,42%	227	234	461	61,22%
7	ED.SCOL. VIA IERVOLINO	406	417	823	8,51%	39	31	70	8,51%	160	147	307	37,30%	237	210	447	54,31%	305	306	611	74,24%
8	ED.SCOL. VIA IERVOLINO	426	471	897	7,80%	45	25	70	7,80%	193	140	333	37,12%	235	232	467	52,06%	302	320	622	69,34%
9	ED.SCOL. VIA IERVOLINO	490	511	1.001	9,49%	60	35	95	9,49%	184	155	339	33,87%	267	226	493	49,25%	344	332	676	67,53%
10	ED. SCOL. VIA ROMA	388	436	824	9,34%	41	36	77	9,34%	113	115	228	27,67%	174	177	351	42,60%	252	266	518	62,86%
11	ED. SCOL. P. ROSARIO	518	546	1.064	11,75%	70	55	125	11,75%	168	141	309	29,04%	241	217	458	43,05%	346	353	699	65,70%
12	ED. SCOL. P. ROSARIO	453	489	942	9,34%	46	42	88	9,34%	149	134	283	30,04%	227	218	445	47,24%	342	354	696	73,89%
13	ED.SCOL. VIA BERTONI	373	380	753	9,16%	39	30	69	9,16%	151	107	258	34,26%	210	170	380	50,46%	277	261	538	71,45%
14	ED. SCOL. VIA ROMA	422	436	858	8,86%	48	28	76	8,86%	154	135	289	33,68%	237	207	444	51,75%	316	329	645	75,17%
15	ED. SCOL. VIA BERTONI	428	439	867	4,96%	28	15	43	4,96%	144	117	261	30,10%	220	197	417	48,10%	302	285	587	67,70%
16	ED.SCOL.VIA PAPA GIOV.	491	515	1.006	8,65%	55	32	87	8,65%	173	144	317	31,51%	252	217	469	46,62%	356	357	713	70,87%
17	ED. SCOL. P. ROSARIO	376	374	750	9,60%	43	29	72	9,60%	130	117	247	32,93%	184	168	352	46,93%	266	257	523	69,73%
		7.383	7.805	15.188		795	544	1.339		2.686	2.249	4.935		3.821	3.474	7.295		5.208	5.240	10.448	
		48,61%	51,39%	100%		10,77%	6,97%	8,82%		36,38%	28,81%	32,49%		51,75%	44,51%	48,03%		70,54%	67,14%	68,79%	

**Consultazione Regionale - Votanti per sezione**



### Consultazioni Regionale - Incremento % tra i diversi bollettini

