



Comune di Poggiomarino (Na)  
 Elezioni del Presidente della Provincia e del Consiglio Provinciale di Napoli 12 e 13 Giugno 2004  
 Colleggio n° 33: Carbonara - Liveri - Palma Campania - Poggiomarino - San Gennaro Ves. San Paolo Belsito - Striano - Visciano  
 Scrutinio schede Pag.1

**Elettori elezioni Provinciali**

Iscritti

Votanti

Chek Point  
N° 1

Spoglio delle Schede

Chek Point  
N° 2





Seggi	Ubicazione Seggi Elettorali	Maschi	Femmine	Totale	Maschi	Femmine	Totale	Controllo Votanti	Bianche	Nulle	Contestate	Valide	Totale	Controllo Schede Totali
1	ED. SCOL. VIA ROMA	461	488	949	303	289	592	Ok	36	33		523	592	Ok
2	ED. SCOL. VIA ROMA	450	479	929	332	323	655	Ok	31	31		593	655	Ok
3	ED.SCOL.VIA PAPA GIOV.	470	472	942	335	333	668	Ok	29	45		594	668	Ok
4	ED.SCOL. VIA BERTONI	420	497	917	310	345	655	Ok	22	21		612	655	Ok
5	ED.SCOL.VIA PAPA GIOV.	433	460	893	300	320	620	Ok	36	25		559	620	Ok
6	ED.SCOL. VIA BERTONI	350	379	729	237	253	490	Ok	31	17		442	490	Ok
7	ED.SCOL. VIA IERVOLINO	381	401	782	265	267	532	Ok	34	15		483	532	Ok
8	ED.SCOL. VIA IERVOLINO	423	459	882	285	294	579	Ok	26	17		536	579	Ok
9	ED.SCOL. VIA IERVOLINO	504	525	1029	351	328	679	Ok	31	19		629	679	Ok
10	ED. SCOL. VIA ROMA	382	426	808	260	273	533	Ok	37	22		474	533	Ok
11	ED. SCOL. P. ROSARIO	517	549	1066	354	359	713	Ok	34	42		637	713	Ok
12	ED. SCOL. P. ROSARIO	451	470	921	326	321	647	Ok	33	30		584	647	Ok
13	ED.SCOL. VIA BERTONI	384	382	766	274	268	542	Ok	23	25		494	542	Ok
14	ED. SCOL. VIA ROMA	422	438	860	313	301	614	Ok	29	35		550	614	Ok
15	ED. SCOL. VIA BERTONI	433	437	870	300	298	598	Ok	26	23		549	598	Ok
16	ED.SCOL.VIA PAPA GIOV.	497	516	1013	362	367	729	Ok	39	34		656	729	Ok
17	ED. SCOL. P. ROSARIO	376	376	752	271	263	534	Ok	28	18		488	534	Ok
<b>Totale</b>		7.354	7.754	15.108	5.178	5.202	10.380		525	452	0	9.403	10.380	
<b>Percentuale [%]</b>		48,68%	51,32%	100%	70,41%	67,09%	68,71%		5,06%	4,35%	0,00%	90,59%	100%	



Comune di Poggiomarino (Na)  
 Elezioni del Presidente della Provincia e del Consiglio Provinciale di Napoli 12 e 13 Giugno 2004  
 Colleggio n° 33: Carbonara - Liveri - Palma Campania - Poggiomarino - San Gennaro Ves. San Paolo Belsito - Striano - Visciano  
 Scrutinio schede Pag.2







Candidati alla carica di Presidente della Provincia

Chek Point  
N° 3

													
Seggi	SOMMELLA Fortunato 1	SMITH Adele 2	CACACE Giuseppe 3	MORMILE Vincenzo 4	GRIECO Giovanni 5	SCOGNAMIGLIO Angelo 6	FIGLIO Roberto 7	DI PALMA Riccardo 8	MURO Luigi 9	PISANI Angelo 10	CUNETTA Silvana 11	Totale	Controllo Voti Presidente Provincia
1	1	0	1	0	6	0	0	310	185	2	18	523	Ok
2	2	4	0	0	14	2	3	370	177	2	19	593	Ok
3	1	0	2	0	11	5	0	379	171	0	25	594	Ok
4	2	2	1	0	18	3	1	430	134	1	20	612	Ok
5	1	2	1	0	2	1	1	295	235	1	20	559	Ok
6	3	2	1	0	7	0	0	264	150	1	14	442	Ok
7	2	1	1	0	12	1	5	260	172	3	26	483	Ok
8	2	0	0	0	2	1	7	352	151	2	19	536	Ok
9	1	1	2	0	16	4	5	360	218	3	19	629	Ok
10	1	0	3	1	3	2	2	291	163	2	6	474	Ok
11	3	1	0	2	6	4	6	378	199	7	31	637	Ok
12	1	1	1	0	9	1	1	317	133	3	117	584	Ok
13	4	0	0	0	8	3	3	329	125	1	21	494	Ok
14	2	0	0	0	3	2	5	338	183	1	16	550	Ok
15	2	1	1	0	22	4	1	302	177	2	37	549	Ok
16	0	0	3	0	6	0	2	405	214	5	21	656	Ok
17	2	1	0	0	0	1	1	315	119	2	47	488	Ok
	30	16	17	3	145	34	43	5.695	2.906	38	476	9.403	
	0,319%	0,170%	0,181%	0,032%	1,542%	0,362%	0,457%	60,566%	30,905%	0,404%	5,062%	100%	



Comune di Poggiomarino (Na)  
 Elezioni del Presidente della Provincia e del Consiglio Provinciale di Napoli 12 e 13 Giugno 2004  
 Colleggio n° 33: Carbonara - Liveri - Palma Campania - Poggiomarino - San Gennaro Ves. San Paolo Belsito - Striano - Visciano  
 Scrutinio schede Pag.3













							Chek Point N° 4	Liste e i rispettivi gruppi					
								SOMMELLA Fortunato	SMITH Adele	CACACE Giuseppe	MORMILE Vincenzo	GRIECO Giovanni	SCOGNAMIGLIO Angelo
Voti non Validi ai gruppi													
Seggi	N° Schede Bianche	N° di Voti Nulli ai gruppi	Voti Contestati ai gruppi	Voti solo Presidente della Provincia	N° Liste Valide	Totale	Controllo Voti dei gruppi	<i>SOMMELLA Italia 1</i>	<i>CECCOMANCINI Enio 2</i>	<i>PAUDICE Giuseppe 3</i>	<i>GIGLIO Giovanni 4</i>	<i>ELCE Enrico 5</i>	<i>6</i>
1	36	33		9	514	592	OK	1	0	1	0	6	voti solo al Presidente
2	31	31		7	586	655	OK	2	4	0	0	14	voti solo al Presidente
3	29	45		7	587	668	OK	1	0	1	0	11	voti solo al Presidente
4	22	21		7	605	655	OK	2	2	1	0	18	voti solo al Presidente
5	36	25		4	555	620	OK	1	2	1	0	2	voti solo al Presidente
6	31	17		8	434	490	OK	3	1	1	0	7	voti solo al Presidente
7	34	15		6	477	532	OK	2	1	1	0	12	voti solo al Presidente
8	26	17		3	533	579	OK	2	0	0	0	2	voti solo al Presidente
9	31	19		12	617	679	OK	1	1	2	0	16	voti solo al Presidente
10	37	22		5	469	533	OK	1	0	3	1	3	voti solo al Presidente
11	34	42		11	626	713	OK	3	1	0	1	6	voti solo al Presidente
12	33	30		3	581	647	OK	1	1	1	0	9	voti solo al Presidente
13	23	25		5	489	542	OK	4	0	0	0	8	voti solo al Presidente
14	29	35		4	546	614	OK	2	0	0	0	3	voti solo al Presidente
15	26	23		8	541	598	OK	1	1	0	0	22	voti solo al Presidente
16	39	34		3	653	729	OK	0	0	3	0	6	voti solo al Presidente
17	28	18		3	485	534	OK	2	1	0	0	0	voti solo al Presidente
	525	452	0	105	9.298	10.380		29	15	15	2	145	0
	5,06%	4,35%	0,00%	1,01%	89,58%	100%		0,31%	0,16%	0,16%	0,02%	1,56%	0,00%



**Comune di Poggiomarino (Na)**  
**Elezioni del Presidente della Provincia e del Consiglio Provinciale di Napoli 12 e 13 Giugno 2004**  
**Collegio n° 33: Carbonara - Liveri - Palma Campania - Poggiomarino - San Gennaro Ves. San Paolo Belsito - Striano - Visciano**  
**Scrutinio schede**

Pag.4

**Liste ed i rispettivi gruppi**

FIORE Roberto		DI PALMA Riccardo											Totale liste collegate a Di Palma (controllo)	
														
Seggi	<i>MATTIA Antonio 7</i>	<i>PICCOLO Agnese 8</i>	<i>IERVOLINO Emiddio 9</i>	<i>MONTANARO Salvatore C. 10</i>	<i>CASTALDO Antonio 11</i>	<i>FRANZESE Antonino 12</i>	<i>GRAZIANO Michele 13</i>	<i>SALVATI Giuseppe 14</i>	<i>MONTANINO Angela G. 15</i>	<i>NUNZIATA Massimino 16</i>	<i>LAURI Aniello 17</i>	<i>RICCIRDELLI Simona 18</i>		
1	0	1	1	33	29	3	0	172	48	1	11	6	OK	
2	3	9	1	54	8	7	4	206	53	2	13	11	OK	
3	0	3	2	25	15	4	10	244	61	2	10	2	OK	
4	1	10	0	43	49	5	13	213	64	3	19	9	OK	
5	1	3	1	83	12	1	5	139	32	0	13	5	OK	
6	0	2	1	19	9	3	6	160	52	2	7	2	OK	
7	5	5	0	62	15	6	2	130	26	0	10	2	OK	
8	6	1	0	88	10	2	4	166	67	0	7	7	OK	
9	4	0	0	77	15	2	3	204	44	0	9	2	OK	
10	2	3	0	8	12	3	10	202	34	0	8	8	OK	
11	6	5	0	39	10	7	7	257	30	0	11	10	OK	
12	1	3	0	22	16	5	0	198	37	0	24	10	OK	
13	3	6	0	56	19	7	3	165	56	0	9	6	OK	
14	5	3	1	38	13	1	14	220	36	1	9	1	OK	
15	0	4	0	27	5	3	3	190	46	1	13	10	OK	
16	2	1	3	64	13	3	3	237	59	0	15	4	OK	
17	1	4	2	15	14	2	4	215	44	3	8	3	OK	
	40	63	12	753	264	64	91	3.318	789	15	196	98		
	0,43%	0,68%	0,13%	8,10%	2,84%	0,69%	0,98%	35,69%	8,49%	0,16%	2,11%	1,05%		

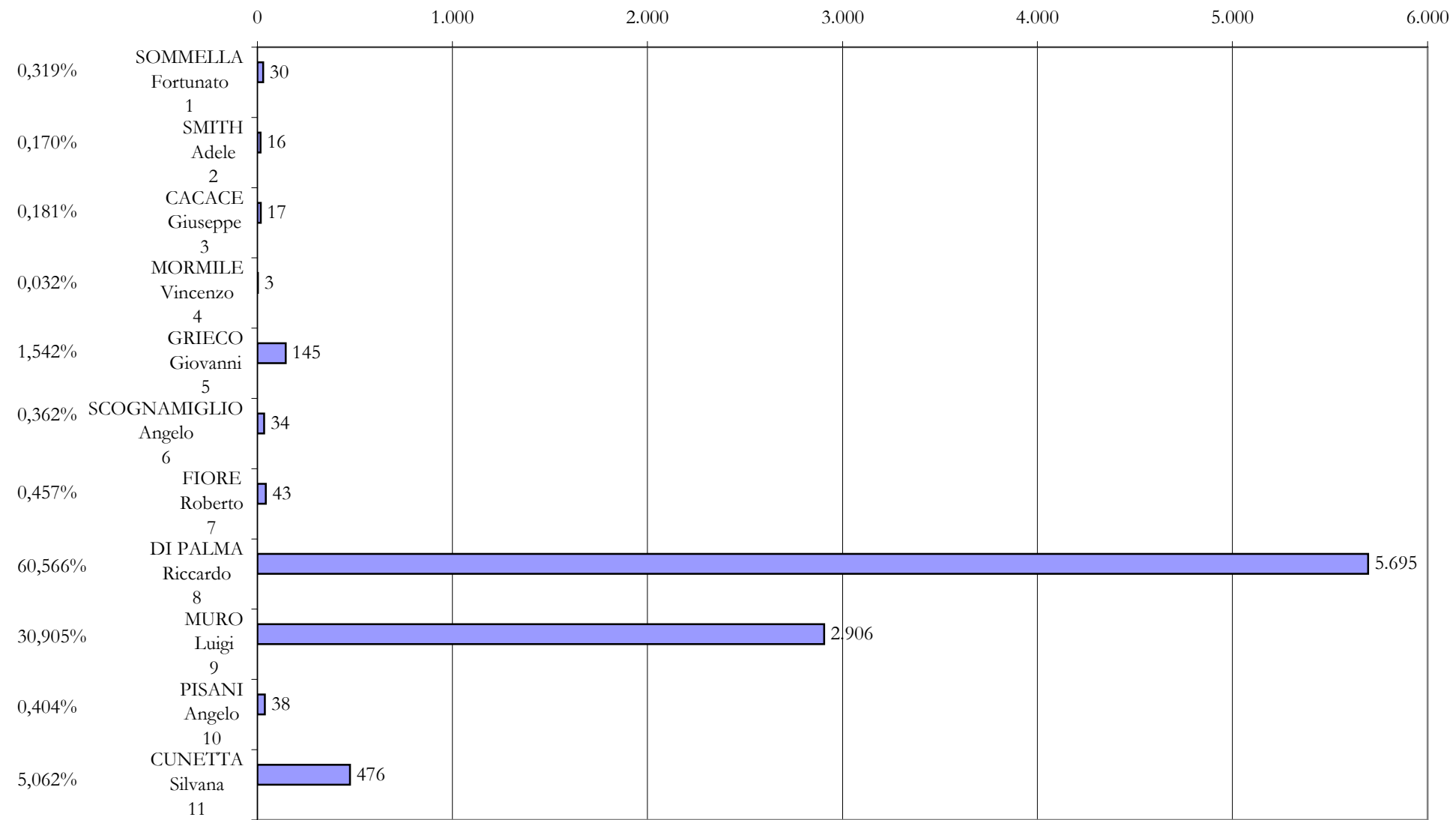


Comune di Poggiomarino (Na)  
 Elezioni del Presidente della Provincia e del Consiglio Provinciale di Napoli 12 e 13 Giugno 2004  
 Colleggio n° 33: Carbonara - Liveri - Palma Campania - Poggiomarino - San Gennaro Ves. San Paolo Belsito - Striano - Visciano  
 Scrutinio schede Pag.5

Liste ed i rispettivi gruppi

MURO Luigi										PISANI Angelo	CUNETTA Silvana		Chek Point N° 3
Seggi									Totale liste collegate a Muro (controllo)			Totale voti Liste Validi	Controllo Liste
	<i>DE GIOVANNI Carmen 19</i>	<i>IANNUCCI Valentina 20</i>	<i>MONTANINO Nicola 21</i>	<i>D'ELIA Nicola Antonio 22</i>	<i>PESCE Gaetano Fausto 23</i>	<i>SCALA Giuseppina 24</i>	<i>NAVARRA Enrico 25</i>	<i>MANNA Modesto 26</i>		<i>VISONE Vincenzo 27</i>	<i>GUADAGNO Francesco 28</i>		
1	1	1	24	lista non ammessa	47	0	4	105	OK	1	18	514	Ok
2	1	2	8	lista non ammessa	54	2	1	106	OK	2	19	586	Ok
3	3	1	16	lista non ammessa	33	2	2	114	OK	0	25	587	Ok
4	1	2	13	lista non ammessa	41	0	3	72	OK	1	20	605	Ok
5	3	1	23	lista non ammessa	45	2	6	155	OK	1	18	555	Ok
6	1	2	38	lista non ammessa	33	0	1	70	OK	0	14	434	Ok
7	1	2	13	lista non ammessa	47	1	6	99	OK	3	26	477	Ok
8	1	2	27	lista non ammessa	24	1	10	85	OK	2	19	533	Ok
9	1	5	17	lista non ammessa	52	0	5	137	OK	1	19	617	Ok
10	1	2	13	lista non ammessa	31	0	5	111	OK	2	6	469	Ok
11	1	2	12	lista non ammessa	52	0	4	126	OK	7	29	626	Ok
12	0	1	27	lista non ammessa	21	0	2	82	OK	3	117	581	Ok
13	0	4	17	lista non ammessa	52	1	0	51	OK	1	21	489	Ok
14	1	0	22	lista non ammessa	50	0	1	109	OK	0	16	546	Ok
15	0	5	33	lista non ammessa	38	0	3	98	OK	1	37	541	Ok
16	1	7	21	lista non ammessa	23	2	11	149	OK	5	21	653	Ok
17	2	1	13	lista non ammessa	19	0	2	81	OK	2	47	485	Ok
	19	40	337		662	11	66	1.750		32	472	9.298	
	0,20%	0,43%	3,62%		7,12%	0,12%	0,71%	18,82%		0,34%	5,08%	100,00%	

### Carica di Presidente della Provincia





**Comune di Poggiomarino (Na)**  
**Consultazioni per il Presidente della Provincia e del Consiglio Provinciale di Napoli - Giugno 2004**  
**Rilevazione andamento dei voti**

Seggi	Iscritti			Sabato 12 ore 22:00				Domenica 13 ore 12:00				Domenica 13 ore 19:00				Domenica 13 ore 22:00			
	Maschi	Femmine	Totale	Maschi	Femmine	Totale	%	Maschi	Femmine	Totale	%	Maschi	Femmine	Totale	%	Maschi	Femmine	Totale	%
1	461	488	949			129	13,59%			236	24,87%			437	46,05%	303	289	592	62,38%
2	450	479	929			156	16,79%			274	29,49%			451	48,55%	332	323	655	70,51%
3	470	472	942			114	12,10%			256	27,18%			453	48,09%	335	333	668	70,91%
4	420	497	917			163	17,78%			261	28,46%			472	51,47%	310	345	655	71,43%
5	433	460	893			111	12,43%			210	23,52%			438	49,05%	300	320	620	69,43%
6	350	379	729			103	14,13%			162	22,22%			310	42,52%	237	253	490	67,22%
7	381	401	782			114	14,58%			227	29,03%			381	48,72%	265	267	532	68,03%
8	423	459	882			113	12,81%			224	25,40%			410	46,49%	285	294	579	65,65%
9	504	525	1.029			109	10,59%			232	22,55%			437	42,47%	349	328	677	65,79%
10	382	426	808			78	9,65%			183	22,65%			244	30,20%	260	273	533	65,97%
11	517	549	1.066			148	13,88%			278	26,08%			504	47,28%	354	359	713	66,89%
12	451	470	921			87	9,45%			196	21,28%			412	44,73%	326	321	647	70,25%
13	384	382	766			133	17,36%			222	28,98%			403	52,61%	274	268	542	70,76%
14	422	438	860			124	14,42%			232	26,98%			420	48,84%	313	301	614	71,40%
15	433	437	870			108	12,41%			195	22,41%			387	44,48%	300	298	598	68,74%
16	497	516	1.013			116	11,45%			252	24,88%			523	51,63%	362	367	729	71,96%
17	376	376	752			117	15,56%			217	28,86%			386	51,33%	271	263	534	71,01%
	7.354	7.754	15.108	0	0	2.023		0	0	3.857		0	0	7.068		5.176	5.202	10.378	
	48,68%	51,32%	100%	0,00%	0,00%	13,39%		0,00%	0,00%	25,53%		0,00%	0,00%	46,78%		70,38%	67,09%	68,69%	

**Consultazione Provinciale**  
**Votanti per sezione**

