



Comune di Poggiomarino (Na)
Elezioni dei membri del Parlamento Europeo 12 e 13 Giugno 2004
Circoscrizione IV Abruzzo - Molise - Campania - Puglia - Basilicata - Campania
Leste per l'elezione di n° 19 membri del Parlamento Europeo
Scrutinio schede

Pag.1

		Elettori elezioni Europee						Check Point N° 1	Spoglio delle Schede					Check Point N° 2
		Iscritti			Votanti									
Seggi	Ubicazione Seggi Elettorali	Maschi	Femmine	Totale	Maschi	Femmine	Totale	Controllo Votanti	Bianche	Nulle	Contestate	Valide	Totale	Controllo Schede Totali
1	ED. SCOL. VIA ROMA	434	466	900	305	289	594	Ok	38	40	0	516	594	Ok
2	ED. SCOL. VIA ROMA	443	470	913	332	323	655	Ok	51	49	0	555	655	Ok
3	ED.SCOL.VIA PAPA GIOV.	448	450	898	335	333	668	Ok	60	121	0	487	668	Ok
4	ED.SCOL. VIA BERTONI	413	492	905	310	345	655	Ok	38	38	0	579	655	Ok
5	ED.SCOL.VIA PAPA GIOV.	425	448	873	300	320	620	Ok	55	49	0	516	620	Ok
6	ED.SCOL. VIA BERTONI	330	367	697	237	253	490	Ok	45	18	0	427	490	Ok
7	ED.SCOL. VIA IERVOLINO	373	394	767	265	267	532	Ok	50	30	0	452	532	Ok
8	ED.SCOL. VIA IERVOLINO	399	441	840	287	294	581	Ok	32	36	0	513	581	Ok
9	ED.SCOL. VIA IERVOLINO	479	508	987	351	328	679	Ok	47	57	0	575	679	Ok
10	ED. SCOL. VIA ROMA	350	405	755	259	273	532	Ok	39	35	0	458	532	Ok
11	ED. SCOL. P. ROSARIO	503	537	1040	354	359	713	Ok	56	60	0	597	713	Ok
12	ED. SCOL. P. ROSARIO	435	460	895	327	321	648	Ok	42	65	0	541	648	Ok
13	ED.SCOL. VIA BERTONI	378	379	757	274	268	542	Ok	25	28	0	489	542	Ok
14	ED. SCOL. VIA ROMA	416	431	847	313	302	615	Ok	42	47	0	526	615	Ok
15	ED. SCOL. VIA BERTONI	429	429	858	300	298	598	Ok	58	37	0	503	598	Ok
16	ED.SCOL.VIA PAPA GIOV.	488	505	993	363	367	730	Ok	54	111	0	565	730	Ok
17	ED. SCOL. P. ROSARIO	370	365	735	272	263	535	Ok	34	36	0	465	535	Ok
Totale		7.113	7.547	14.660	5.184	5.203	10.387		766	857	0	8.764	10.387	
Percentuale [%]		48,52%	51,48%	100%	72,88%	68,94%	70,85%		7,37%	8,25%	0,00%	84,37%	100%	



Comune di Poggiomarino (Na)
 Elezioni dei membri del Parlamento Europeo 12 e 13 Giugno 2004
 Circoscrizione IV Abruzzo - Molise - Campania - Puglia - Basilicata - Campania
 Leste per l'elezione di n° 19 membri del Parlamento Europeo
 Scrutinio schede

Pag.2


Liste presentate

	1	2	3	4	5	6	7	8	9	10	11
Seggi	<i>Alternativa Sociale</i>	<i>Patto Segni Scognamiglio</i>	<i>Verdi per la pace</i>	<i>Fiamma tricolore</i>	<i>Forza Italia partito popolare europeo</i>	<i>Comunisti Italiani per la sinistra</i>	<i>Verdi verdi</i>	<i>Alleanza Nazionale</i>	<i>U.D.C.</i>	<i>Lega per l'autonomia alleanza lombarda</i>	<i>Paese Nuovo</i>
1	1	1	20	2	100	3	2	70	46	0	4
2	6	0	8	3	112	0	2	85	27	3	5
3	3	2	12	2	101	4	2	57	26	1	3
4	2	1	23	3	100	4	0	69	34	0	6
5	7	0	6	3	152	0	2	56	22	0	1
6	4	2	9	2	104	7	2	44	25	1	4
7	3	2	8	0	111	3	3	56	27	0	4
8	5	3	4	3	94	1	2	45	34	2	3
9	3	1	6	8	168	4	4	58	33	2	10
10	3	0	8	4	115	7	4	44	24	2	2
11	3	1	10	3	136	4	0	100	32	1	10
12	7	1	8	7	89	3	7	39	38	1	27
13	4	1	14	4	81	4	1	67	24	0	7
14	12	0	7	4	125	6	0	96	22	1	7
15	5	0	7	2	115	7	1	46	54	1	17
16	4	3	8	2	152	4	0	50	23	2	3
17	2	9	7	0	127	4	3	38	29	1	16
	74	27	165	52	1.982	65	35	1.020	520	18	129
	0,84%	0,31%	1,88%	0,59%	22,62%	0,74%	0,40%	11,64%	5,93%	0,21%	1,47%




Comune di Poggiomarino (Na)
 Elezioni dei membri del Parlamento Europeo 12 e 13 Giugno 2004
 Circoscrizione IV Abruzzo - Molise - Campania - Puglia - Basilicata - Campania
 Liste per l'elezione di n° 19 membri del Parlamento Europeo
 Scrutinio schede

Pag.3

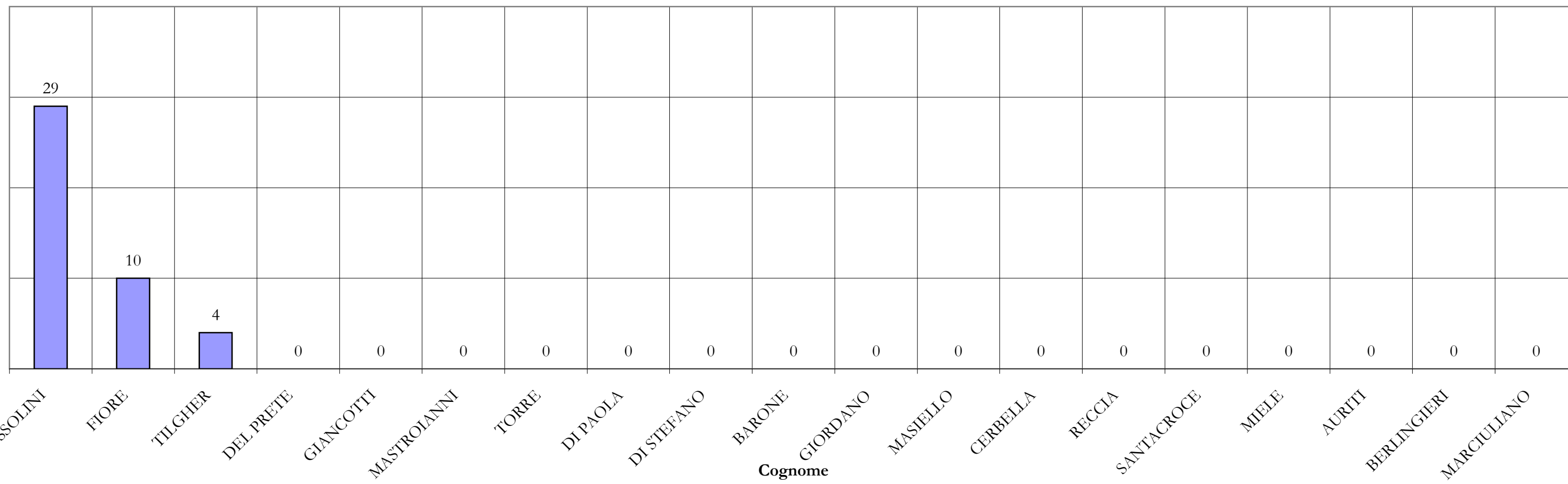
Seggi	12	13	14	15	16	17	18	19	20	21	Totale voti Liste Validi	Controllo Liste
												
	<i>P.R.I. Sgarbi</i>	<i>Emma Bonino Radicali</i>	<i>Partito Comunista Rifondazione</i>	<i>Di Pietro Occhetto</i>	<i>Lega Nord Padania</i>	<i>Socialisti Uniti per Europa</i>	<i>Alleanza Popolare UDEUR</i>	<i>Movimento idea Sociale con Rauti</i>	<i>Pensionati</i>	<i>Uniti nell'Ulivo</i>		
1	1	2	10	21	0	3	61	2	5	162	516	Ok
2	3	3	23	17	1	7	61	0	2	187	555	Ok
3	2	8	14	16	0	6	48	2	5	173	487	Ok
4	2	4	18	12	0	12	79	1	5	204	579	Ok
5	7	2	12	12	1	7	42	1	2	181	516	Ok
6	0	0	10	20	0	5	51	3	5	129	427	Ok
7	0	4	10	22	5	8	32	3	7	144	452	Ok
8	4	13	14	9	2	12	55	4	2	202	513	Ok
9	1	3	9	15	3	20	63	2	1	161	575	Ok
10	2	3	16	14	0	10	74	2	3	121	458	Ok
11	5	9	19	15	3	5	82	3	4	152	597	Ok
12	2	12	8	22	1	8	69	3	5	184	541	Ok
13	5	12	7	16	1	3	43	4	9	182	489	Ok
14	1	9	4	16	1	7	63	1	2	142	526	Ok
15	3	8	18	14	0	9	52	3	1	140	503	Ok
16	0	2	9	14	6	6	56	9	5	207	565	Ok
17	2	6	9	9	1	7	55	1	6	133	465	Ok
	40	100	210	264	25	135	986	44	69	2.804	8.764	
	0,46%	1,14%	2,40%	3,01%	0,29%	1,54%	11,25%	0,50%	0,79%	31,99%	100,00%	

Comune di Poggiomarino (Na) - Elezioni Europee 2004 - Rappresentanti delle singole liste

Sezioni Elettorali


Lista				1	2	3	4	5	6	7	8	9	10	11	12	13	14	15	16	17	Totale
Sinbolo	Nome: Alternativa Sociale																				
	N°	Cognome	Nome																		
	1	MUSSOLINI	Alessandra	0	3	1	0	5	1	1	1	1	0	1	3	3	5	2	2	0	29
	2	FIORE	Roberto	0	1	0	0	2	0	0	0	0	0	0	0	2	3	0	2	0	10
	3	TILGHER	Adriano	0	0	0	0	2	0	0	0	0	0	0	0	0	0	0	2	0	4
	4	DEL PRETE	Antonio	0	0	0	0	0	0	0	0	0	0	0	0	0	0	0	0	0	0
	5	GIANCOTTI	Marco	0	0	0	0	0	0	0	0	0	0	0	0	0	0	0	0	0	0
	6	MASTROIANNI	Pasquale	0	0	0	0	0	0	0	0	0	0	0	0	0	0	0	0	0	0
	7	TORRE	Antonio	0	0	0	0	0	0	0	0	0	0	0	0	0	0	0	0	0	0
	8	DI PAOLA	Carmine	0	0	0	0	0	0	0	0	0	0	0	0	0	0	0	0	0	0
	9	DI STEFANO	Angela	0	0	0	0	0	0	0	0	0	0	0	0	0	0	0	0	0	0
	10	BARONE	Elvira	0	0	0	0	0	0	0	0	0	0	0	0	0	0	0	0	0	0
	11	GIORDANO	Alessandra	0	0	0	0	0	0	0	0	0	0	0	0	0	0	0	0	0	0
	12	MASIELLO	Giovanna	0	0	0	0	0	0	0	0	0	0	0	0	0	0	0	0	0	0
	13	CERBELLA	Rosanna	0	0	0	0	0	0	0	0	0	0	0	0	0	0	0	0	0	0
	14	RECCIA	Antonio	0	0	0	0	0	0	0	0	0	0	0	0	0	0	0	0	0	0
	15	SANTACROCE	Antonio	0	0	0	0	0	0	0	0	0	0	0	0	0	0	0	0	0	0
	16	MIELE	Zaccaria	0	0	0	0	0	0	0	0	0	0	0	0	0	0	0	0	0	0
	17	AURITI	Giacinto	0	0	0	0	0	0	0	0	0	0	0	0	0	0	0	0	0	0
	18	BERLINGIERI	Damiano	0	0	0	0	0	0	0	0	0	0	0	0	0	0	0	0	0	0
	19	MARCIULIANO	Mario Francesco	0	0	0	0	0	0	0	0	0	0	0	0	0	0	0	0	0	0
Totale voti candidati per sezione				0	4	1	0	9	1	1	1	1	0	1	3	5	8	2	6	0	43
Totale voti alla lista per sezione				1	6	3	2	7	4	3	5	3	3	3	7	4	12	5	4	2	74
Controllo preferenze				OK	OK	OK	OK	OK	OK	OK	OK	OK	OK	OK	OK	OK	OK	OK	OK	OK	OK

Alternativa Sociale: Voto dei candidati

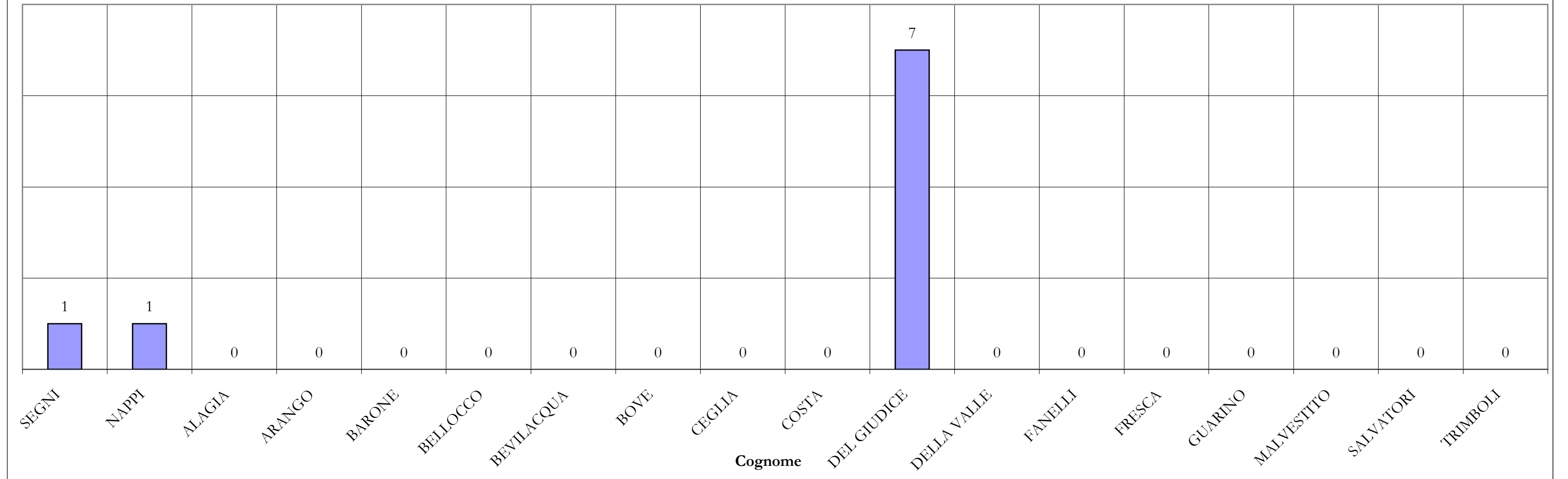


Comune di Poggiomarino (Na) - Elezioni Europee 2004 - Rappresentanti delle singole liste

Sezioni Elettorali


Lista				1	2	3	4	5	6	7	8	9	10	11	12	13	14	15	16	17	Totale		
Sinbolo	Nome: Patto Segni																						
2	N°	Cognome	Nome																				
	1	SEGNI	M.G. B.L.(Mario)	0	0	0	0	0	0	0	0	0	0	0	0	1	0	0	0	0	0	1	
	2	NAPPI	Salvatore Antonio	0	0	0	0	0	0	1	0	0	0	0	0	0	0	0	0	0	0	0	1
	3	ALAGIA	Versana Maria	0	0	0	0	0	0	0	0	0	0	0	0	0	0	0	0	0	0	0	0
	4	ARANGO	Vincenzo	0	0	0	0	0	0	0	0	0	0	0	0	0	0	0	0	0	0	0	0
	5	BARONE	L. detta Gina	0	0	0	0	0	0	0	0	0	0	0	0	0	0	0	0	0	0	0	0
	6	BELLOCCO	Maurizio	0	0	0	0	0	0	0	0	0	0	0	0	0	0	0	0	0	0	0	0
	7	BEVILACQUA	Saverio Lucio	0	0	0	0	0	0	0	0	0	0	0	0	0	0	0	0	0	0	0	0
	8	BOVE	Renato	0	0	0	0	0	0	0	0	0	0	0	0	0	0	0	0	0	0	0	0
	9	CEGLIA	Dolores	0	0	0	0	0	0	0	0	0	0	0	0	0	0	0	0	0	0	0	0
	10	COSTA	Pier Donato	0	0	0	0	0	0	0	0	0	0	0	0	0	0	0	0	0	0	0	0
	11	DEL GIUDICE	Giuseppe	0	0	2	0	0	0	0	1	0	0	0	1	0	0	0	3	0	0	0	7
	12	DELLA VALLE	Vincenzo	0	0	0	0	0	0	0	0	0	0	0	0	0	0	0	0	0	0	0	0
	13	FANELLI	Roberto Mario	0	0	0	0	0	0	0	0	0	0	0	0	0	0	0	0	0	0	0	0
	14	FRESCA	Giulia	0	0	0	0	0	0	0	0	0	0	0	0	0	0	0	0	0	0	0	0
	15	GUARINO	Maria Grazia	0	0	0	0	0	0	0	0	0	0	0	0	0	0	0	0	0	0	0	0
	16	MALVESTITO	Gincarlo	0	0	0	0	0	0	0	0	0	0	0	0	0	0	0	0	0	0	0	0
	17	SALVATORI	Vittorio	0	0	0	0	0	0	0	0	0	0	0	0	0	0	0	0	0	0	0	0
	18	TRIMBOLI	Domenico	0	0	0	0	0	0	0	0	0	0	0	0	0	0	0	0	0	0	0	0
	Totale voti candidati per sezione				0	0	2	0	0	0	1	1	0	0	0	1	1	0	0	3	0	0	9
Totale voti alla lista per sezione				1	0	2	1	0	2	2	3	1	0	1	1	1	0	0	3	9	27		
Controllo preferenze				OK	OK	OK	OK	OK	OK	OK	OK	OK	OK	OK	OK	OK	OK	OK	OK	OK	OK		

Patto Segni: Voto dei candidati

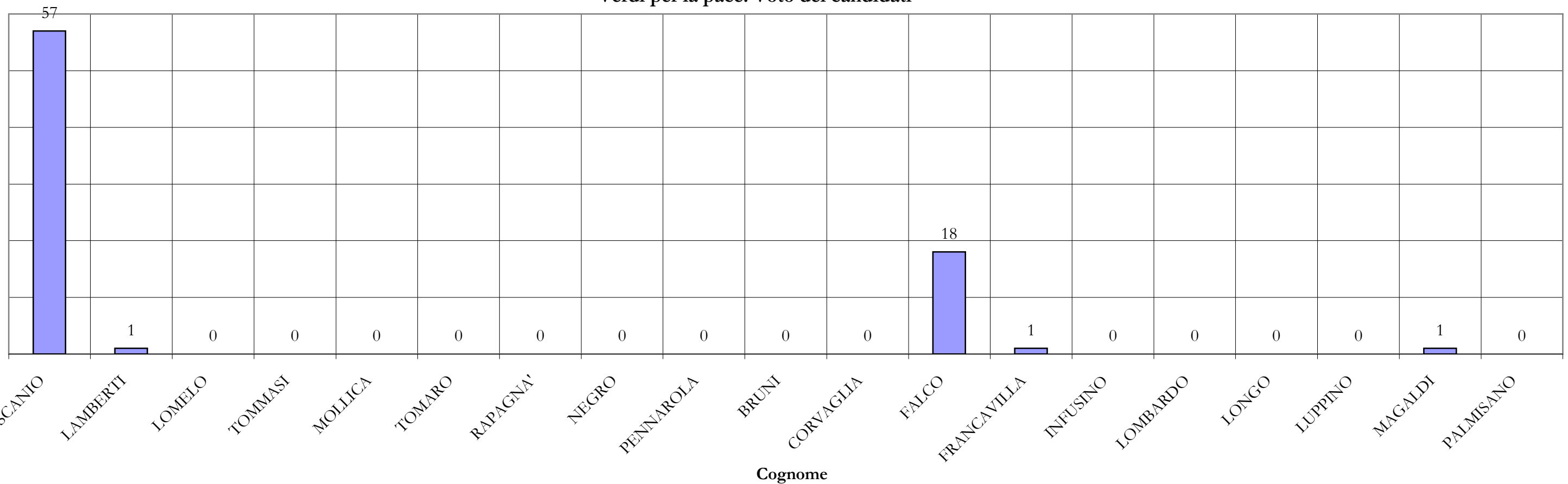


Comune di Poggiomarino (Na) - Elezioni Europee 2004 - Rappresentanti delle singole liste

Sezioni Elettorali


Lista			1	2	3	4	5	6	7	8	9	10	11	12	13	14	15	16	17	Totale	
Sinbolo	Nome: Verdi per la pace																				
3 	N°	Cognome	Nome																		
	1	PECORARO SCANIO	Alfonso	9	2	4	14	3	1	1	0	2	2	0	2	6	4	0	3	4	57
	2	LAMBERTI	Amato	0	0	0	1	0	0	0	0	0	0	0	0	0	0	0	0	0	1
	3	LOMELO	D. detto Mimmo	0	0	0	0	0	0	0	0	0	0	0	0	0	0	0	0	0	0
	4	TOMMASI	Diego Antonio	0	0	0	0	0	0	0	0	0	0	0	0	0	0	0	0	0	0
	5	MOLLICA	Francesco	0	0	0	0	0	0	0	0	0	0	0	0	0	0	0	0	0	0
	6	TOMARO	Nadia	0	0	0	0	0	0	0	0	0	0	0	0	0	0	0	0	0	0
	7	RAPAGNA'	Pio	0	0	0	0	0	0	0	0	0	0	0	0	0	0	0	0	0	0
	8	NEGRO	S. detto Chicco	0	0	0	0	0	0	0	0	0	0	0	0	0	0	0	0	0	0
	9	PENRAROLA	Rosa Rita	0	0	0	0	0	0	0	0	0	0	0	0	0	0	0	0	0	0
	10	BRUNI	Donatella	0	0	0	0	0	0	0	0	0	0	0	0	0	0	0	0	0	0
	11	CORVAGLIA	Gianpiero	0	0	0	0	0	0	0	0	0	0	0	0	0	0	0	0	0	0
	12	FALCO	V. detto Enzo	6	1	0	3	1	0	0	0	0	1	0	0	3	2	0	1	0	18
	13	FRANCAVILLA	Maria	0	0	0	0	0	0	0	0	0	1	0	0	0	0	0	0	0	1
	14	INFUSINO	Pietro	0	0	0	0	0	0	0	0	0	0	0	0	0	0	0	0	0	0
	15	LOMBARDO	Gelsomina	0	0	0	0	0	0	0	0	0	0	0	0	0	0	0	0	0	0
	16	LONGO	Francesco	0	0	0	0	0	0	0	0	0	0	0	0	0	0	0	0	0	0
	17	LUPPINO	Domenico	0	0	0	0	0	0	0	0	0	0	0	0	0	0	0	0	0	0
	18	MAGALDI	Enzo Rosario	0	0	0	1	0	0	0	0	0	0	0	0	0	0	0	0	0	1
	19	PALMISANO	M. M. (Marilena)	0	0	0	0	0	0	0	0	0	0	0	0	0	0	0	0	0	0
Totale voti candidati per sezione			15	3	4	19	4	1	1	0	2	4	0	2	9	6	0	4	4	78	
Totale voti alla lista per sezione			20	8	12	23	6	9	8	4	6	8	10	8	14	7	7	8	7	165	
Controllo preferenze			OK	OK	OK	OK	OK	OK	OK	OK	OK	OK	OK	OK	OK	OK	OK	OK	OK	OK	

Verdi per la pace: Voto dei candidati

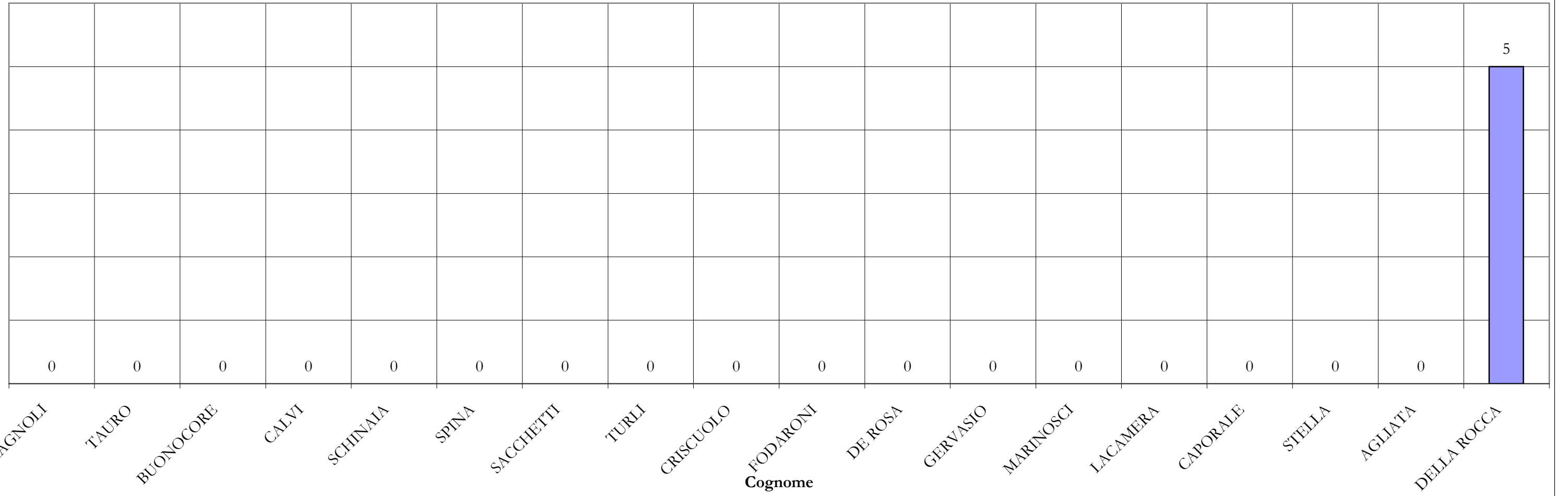


Comune di Poggiomarino (Na) - Elezioni Europee 2004 - Rappresentanti delle singole liste

Sezioni Elettorali


Lista			1	2	3	4	5	6	7	8	9	10	11	12	13	14	15	16	17	Totale		
Sinbolo	Nome: Fiamma Tricolore																					
	N°	Cognome	Nome																			
	1	ROMAGNOLI	Luca	0	0	0	0	0	0	0	0	0	0	0	0	0	0	0	0	0	0	
	2	TAURO	Leonardo Rocco	0	0	0	0	0	0	0	0	0	0	0	0	0	0	0	0	0	0	0
	3	BUONOCORE	Salvatore Peppino	0	0	0	0	0	0	0	0	0	0	0	0	0	0	0	0	0	0	0
	4	CALVI	Cristiana	0	0	0	0	0	0	0	0	0	0	0	0	0	0	0	0	0	0	0
	5	SCHINAIA	Cosimo	0	0	0	0	0	0	0	0	0	0	0	0	0	0	0	0	0	0	0
	6	SPINA	Francesca Laura	0	0	0	0	0	0	0	0	0	0	0	0	0	0	0	0	0	0	0
	7	SACCHETTI	Domenico	0	0	0	0	0	0	0	0	0	0	0	0	0	0	0	0	0	0	0
	8	TURLI	Eminda	0	0	0	0	0	0	0	0	0	0	0	0	0	0	0	0	0	0	0
	9	CRISCUOLO	Raffaele	0	0	0	0	0	0	0	0	0	0	0	0	0	0	0	0	0	0	0
	10	FODARONI	Anna	0	0	0	0	0	0	0	0	0	0	0	0	0	0	0	0	0	0	0
	11	DE ROSA	Giuseppe	0	0	0	0	0	0	0	0	0	0	0	0	0	0	0	0	0	0	0
	12	GERVASIO	Antonio Donato	0	0	0	0	0	0	0	0	0	0	0	0	0	0	0	0	0	0	0
	13	MARINOSCI	Luciano	0	0	0	0	0	0	0	0	0	0	0	0	0	0	0	0	0	0	0
	14	LACAMERA	Angela Anna	0	0	0	0	0	0	0	0	0	0	0	0	0	0	0	0	0	0	0
	15	CAPORALE	Fulvio	0	0	0	0	0	0	0	0	0	0	0	0	0	0	0	0	0	0	0
	16	STELLA	Serafino	0	0	0	0	0	0	0	0	0	0	0	0	0	0	0	0	0	0	0
	17	AGLIATA	Giuseppe Vittorio	0	0	0	0	0	0	0	0	0	0	0	0	0	0	0	0	0	0	0
	18	DELLA ROCCA	Umberto	0	0	0	0	0	0	0	2	3	0	0	0	0	0	0	0	0	0	5
Totale voti candidati per sezione			0	0	0	0	0	0	0	2	3	0	0	0	0	0	0	0	0	0	5	
Totale voti alla lista per sezione			2	3	2	3	3	2	0	3	8	4	3	7	4	4	2	2	0	0	52	
Controllo preferenze			OK	OK	OK	OK	OK	OK	OK	OK	OK	OK	OK	OK	OK	OK	OK	OK	OK	OK	OK	

Fiamma Tricolore: Voti dei candidati

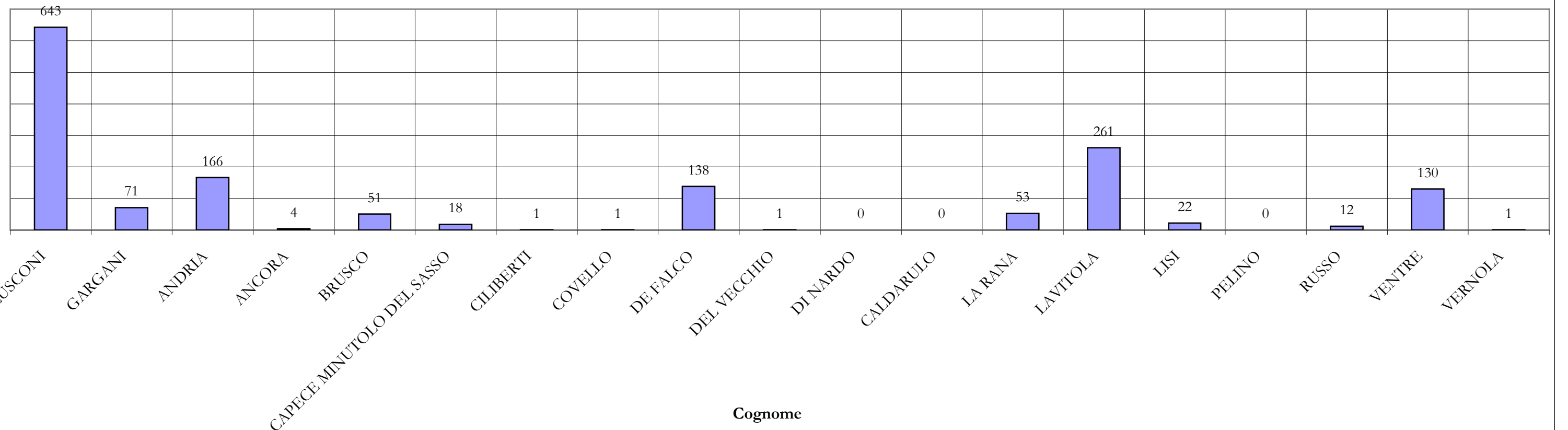


Comune di Poggiomarino (Na) - Elezioni Europee 2004 - Rappresentanti delle singole liste

Sezioni Elettorali


Lista			1	2	3	4	5	6	7	8	9	10	11	12	13	14	15	16	17	Totale	
Sinbolo	Nome: Forza Italia																				
5	N°	Cognome	Nome																		
	1	BERLUSCONI	Silvio	43	41	22	38	36	30	37	29	49	38	37	27	31	39	25	54	67	643
	2	GARGANI	Giuseppe	5	6	0	5	5	1	1	2	7	2	5	3	4	3	4	9	9	71
	3	ANDRIA	Generoso detto Genè	10	9	13	8	16	8	14	3	24	10	3	6	5	4	6	24	3	166
	4	ANCORA	Nelinda	0	0	0	0	0	2	1	0	0	0	1	0	0	0	0	0	0	4
	5	BRUSCO	Gerardo	1	0	1	3	2	8	1	1	0	5	2	1	4	8	0	1	13	51
	6	CAPECE MINUTOLO DEL SASSO	Maria Rosaria	3	0	0	0	0	5	0	2	4	2	0	2	0	0	0	0	0	18
	7	CILIBERTI	Domenico	0	0	0	0	0	0	0	0	0	0	0	0	1	0	0	0	0	1
	8	COVELLO	Francesco Alberto	0	0	0	0	0	0	0	0	0	0	0	0	0	0	1	0	0	1
	9	DE FALCO	Mario	8	1	11	5	9	9	9	5	16	7	6	1	4	14	5	28	0	138
	10	DEL VECCHIO	Elena	0	0	0	0	0	0	0	0	0	0	0	0	0	0	0	1	0	1
	11	DI NARDO	Pasquale	0	0	0	0	0	0	0	0	0	0	0	0	0	0	0	0	0	0
	12	CALDARULO	Terersa	0	0	0	0	0	0	0	0	0	0	0	0	0	0	0	0	0	0
	13	LA RANA	Anna	1	6	1	3	8	2	3	2	8	0	2	5	1	4	1	6	0	53
	14	LAVITOLA	Valter	14	19	15	16	26	8	23	9	24	14	10	10	8	14	14	37	0	261
	15	LISI	Ermanno	0	0	13	0	2	0	1	0	0	0	0	0	1	1	3	1	0	22
	16	PELINO	Paola	0	0	0	0	0	0	0	0	0	0	0	0	0	0	0	0	0	0
	17	RUSSO	Rosa	2	0	0	1	0	0	0	0	0	1	1	2	4	0	1	0	0	12
	18	VENTRE	Riccardo	14	12	3	9	7	8	5	10	6	8	1	6	10	5	1	11	14	130
	19	VERNOLA	Marcello	0	0	0	0	0	0	0	0	0	1	0	0	0	0	0	0	0	1
Totale voti candidati per sezione			101	94	79	88	111	81	95	63	138	88	68	63	73	92	61	172	106	1.573	
Totale voti alla lista per sezione			100	112	101	100	152	104	111	94	168	115	136	89	81	125	115	152	127	1.982	
Controllo preferenze			OK	OK	OK	OK	OK	OK	OK	OK	OK	OK	OK	OK	OK	OK	OK	OK	OK	OK	

Forza Italia: Voto dei candidati

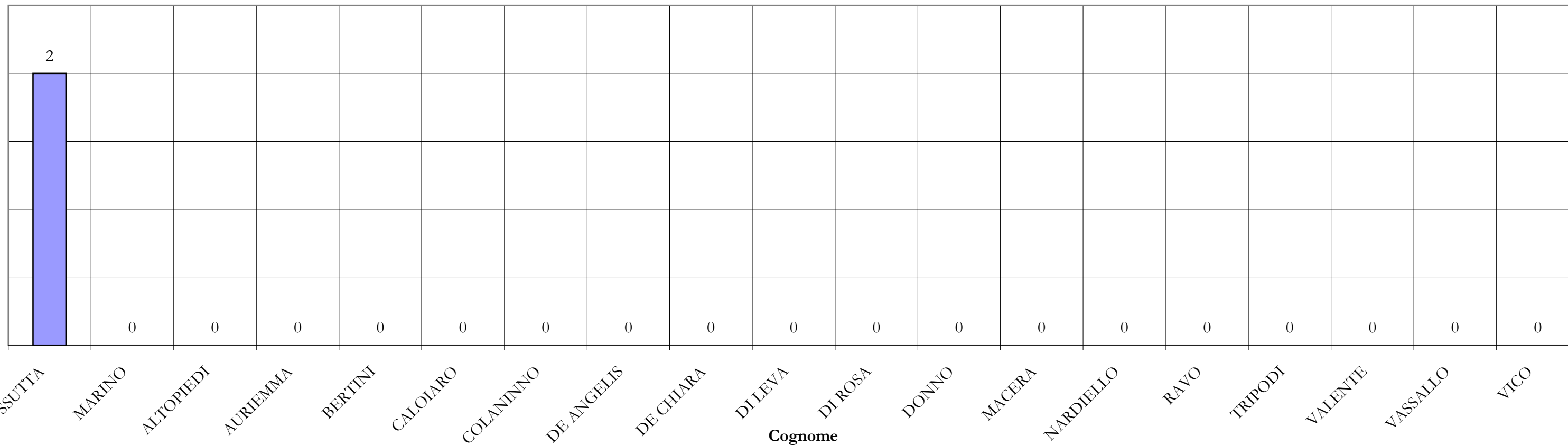


Comune di Poggiomarino (Na) - Elezioni Europee 2004 - Rappresentanti delle singole liste

Sezioni Elettorali


Lista				1	2	3	4	5	6	7	8	9	10	11	12	13	14	15	16	17	Totale	
Sinbolo	Nome: Comunisti Italiani																					
	6	N°	Cognome	Nome																		
		1	COSSUTTA	Armando	0	0	0	0	0	2	0	0	0	0	0	0	0	0	0	0	0	2
		2	MARINO	Luigi	0	0	0	0	0	0	0	0	0	0	0	0	0	0	0	0	0	0
		3	ALTOPIEDI	Luigi (Geggetta)	0	0	0	0	0	0	0	0	0	0	0	0	0	0	0	0	0	0
		4	AURIEMMA	Giulio	0	0	0	0	0	0	0	0	0	0	0	0	0	0	0	0	0	0
		5	BERTINI	Mauro	0	0	0	0	0	0	0	0	0	0	0	0	0	0	0	0	0	0
		6	CALOIARO	Maria	0	0	0	0	0	0	0	0	0	0	0	0	0	0	0	0	0	0
		7	COLANINNO	Tommaso	0	0	0	0	0	0	0	0	0	0	0	0	0	0	0	0	0	0
		8	DE ANGELIS	Giacomo	0	0	0	0	0	0	0	0	0	0	0	0	0	0	0	0	0	0
		9	DE CHIARA	Maria	0	0	0	0	0	0	0	0	0	0	0	0	0	0	0	0	0	0
		10	DI LEVA	M.M (Marilena)	0	0	0	0	0	0	0	0	0	0	0	0	0	0	0	0	0	0
		11	DI ROSA	Angelo	0	0	0	0	0	0	0	0	0	0	0	0	0	0	0	0	0	0
		12	DONNO	Ada	0	0	0	0	0	0	0	0	0	0	0	0	0	0	0	0	0	0
		13	MACERA	Antonio	0	0	0	0	0	0	0	0	0	0	0	0	0	0	0	0	0	0
		14	NARDIELLO	Giacomo	0	0	0	0	0	0	0	0	0	0	0	0	0	0	0	0	0	0
		15	RAVO	Angela	0	0	0	0	0	0	0	0	0	0	0	0	0	0	0	0	0	0
		16	TRIPODI	Girolamo	0	0	0	0	0	0	0	0	0	0	0	0	0	0	0	0	0	0
		17	VALENTE	Giovanni	0	0	0	0	0	0	0	0	0	0	0	0	0	0	0	0	0	0
		18	VASSALLO	Germana Gemma	0	0	0	0	0	0	0	0	0	0	0	0	0	0	0	0	0	0
	19	VICO	Riccardo	0	0	0	0	0	0	0	0	0	0	0	0	0	0	0	0	0	0	
Totale voti candidati per sezione				0	0	0	0	0	2	0	0	0	0	0	0	0	0	0	0	0	0	2
Totale voti alla lista per sezione				3	0	4	4	0	7	3	1	4	7	4	3	4	6	7	4	4		65
Controllo preferenze				OK	OK	OK	OK	OK	OK	OK	OK	OK	OK	OK	OK	OK	OK	OK	OK	OK	OK	

Comunisti Italiani: Voto dei candidati

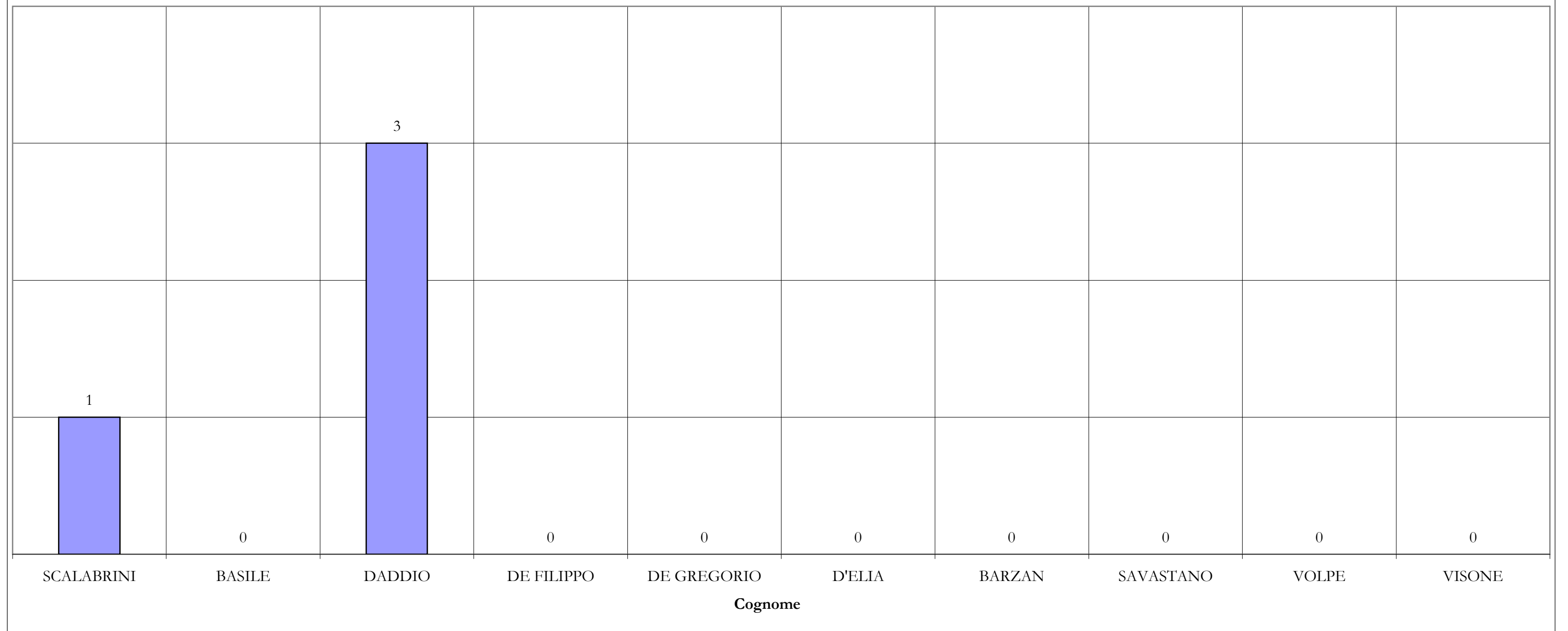


Comune di Poggiomarino (Na) - Elezioni Europee 2004 - Rappresentanti delle singole liste

Sezioni Elettorali

Lista			1	2	3	4	5	6	7	8	9	10	11	12	13	14	15	16	17	Totale	
Sinbolo	Nome: Verdi Verdi																				
<div style="display: flex; align-items: center; justify-content: center;"> <div style="font-size: 2em; margin-right: 10px;">7</div>  </div>	N°	Cognome	Nome																		
	1	SCALABRINI	Laura	0	0	0	0	0	0	1	0	0	0	0	0	0	0	0	0	0	1
	2	BASILE	Antonio	0	0	0	0	0	0	0	0	0	0	0	0	0	0	0	0	0	0
	3	DADDIO	Marianna	0	0	0	0	0	0	3	0	0	0	0	0	0	0	0	0	0	3
	4	DE FILIPPO	Michele	0	0	0	0	0	0	0	0	0	0	0	0	0	0	0	0	0	0
	5	DE GREGORIO	Vanda	0	0	0	0	0	0	0	0	0	0	0	0	0	0	0	0	0	0
	6	D'ELIA	Nicola Antonio	0	0	0	0	0	0	0	0	0	0	0	0	0	0	0	0	0	0
	7	BARZAN	Manuela	0	0	0	0	0	0	0	0	0	0	0	0	0	0	0	0	0	0
	8	SAVASTANO	Carmine	0	0	0	0	0	0	0	0	0	0	0	0	0	0	0	0	0	0
	9	VOLPE	Giovanna	0	0	0	0	0	0	0	0	0	0	0	0	0	0	0	0	0	0
	10	VISONI	Antonio	0	0	0	0	0	0	0	0	0	0	0	0	0	0	0	0	0	0
Totale voti candidati per sezione			0	0	0	0	0	0	4	0	0	0	0	0	0	0	0	0	0	4	
Totale voti alla lista per sezione			2	2	2	0	2	2	3	2	4	4	0	7	1	0	1	0	3	35	
Controllo preferenze			OK	OK	OK	OK	OK	OK	OK	OK	OK	OK	OK	OK	OK	OK	OK	OK	OK	OK	

Verdi verdi: Voto dei candidati



Comune di Poggiomarino (Na) - Elezioni Europee 2004 - Rappresentanti delle singole liste

Sezioni Elettorali

Lista

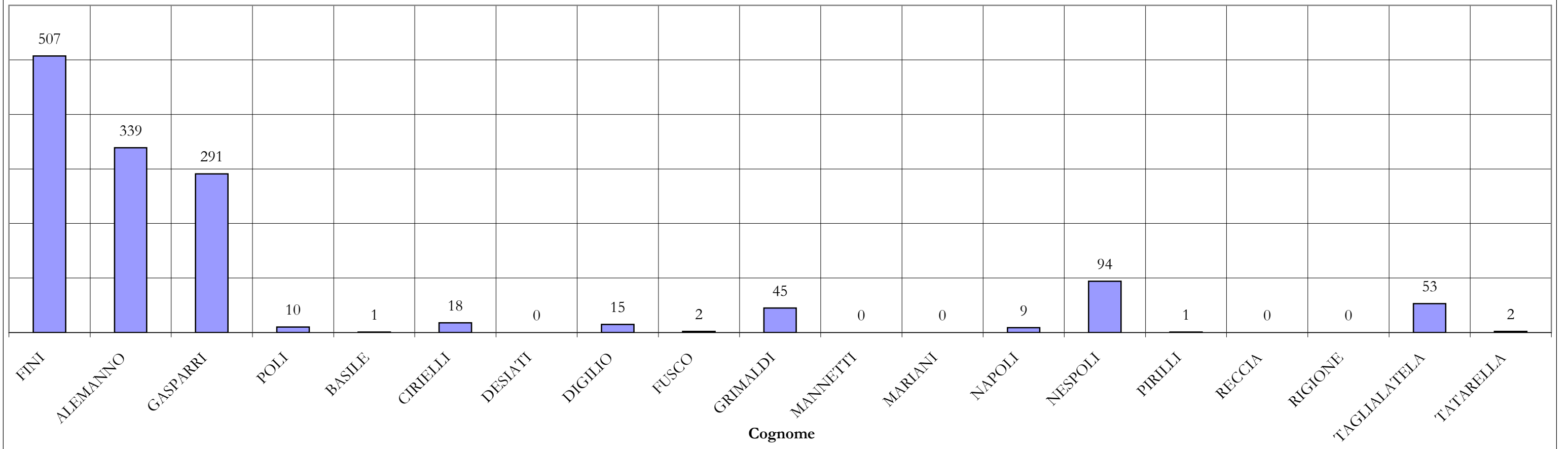
1 2 3 4 5 6 7 8 9 10 11 12 13 14 15 16 17 **Totale**

Sinbolo Nome: Alleanza Nazionale

8


N°	Cognome	Nome	1	2	3	4	5	6	7	8	9	10	11	12	13	14	15	16	17	Totale
1	FINI	Gianfranco	39	53	30	23	26	23	23	16	21	23	58	13	36	60	22	26	15	507
2	ALEMANNO	Giovanni	19	33	20	28	15	22	16	10	11	12	31	3	24	50	13	17	15	339
3	GASPARRI	Maurizio	29	18	13	17	9	12	14	11	9	9	31	6	25	45	15	14	14	291
4	POLI	Adriana	0	1	0	0	0	0	0	0	0	0	0	0	3	1	5	0	0	10
5	BASILE	Domenico Antonio	0	0	0	0	0	1	0	0	0	0	0	0	0	0	0	0	0	1
6	CIRIELLI	Edmondo	0	1	0	0	4	1	0	0	2	0	2	0	0	6	0	2	0	18
7	DESIATI	Massimo	0	0	0	0	0	0	0	0	0	0	0	0	0	0	0	0	0	0
8	DIGILIO	Egidio	1	1	0	1	0	2	0	1	0	5	0	0	0	0	0	3	1	15
9	FUSCO	Angio	0	0	0	0	0	0	0	0	1	0	0	0	1	0	0	0	0	2
10	GRIMALDI	Elvira	0	8	3	5	1	5	3	4	1	1	6	0	2	0	3	2	1	45
11	MANNETTI	Carla	0	0	0	0	0	0	0	0	0	0	0	0	0	0	0	0	0	0
12	MARIANI	Marisa Santa	0	0	0	0	0	0	0	0	0	0	0	0	0	0	0	0	0	0
13	NAPOLI	Angela	1	1	0	0	0	0	1	0	0	2	4	0	0	0	0	0	0	9
14	NESPOLI	Vincenzo	10	10	8	6	6	6	4	4	5	6	12	2	2	4	4	2	3	94
15	PIRILLI	Umberto	0	0	0	1	0	0	0	0	0	0	0	0	0	0	0	0	0	1
16	RECCIA	Filippo	0	0	0	0	0	0	0	0	0	0	0	0	0	0	0	0	0	0
17	RIGIONE	Concetta (Tina)	0	0	0	0	0	0	0	0	0	0	0	0	0	0	0	0	0	0
18	TAGLIALATELA	Marcello	1	6	0	4	1	0	1	1	0	9	5	7	0	5	0	8	5	53
19	TATARELLA	Salvatore	0	0	0	0	0	1	0	1	0	0	0	0	0	0	0	0	0	2
Totale voti candidati per sezione			100	132	74	85	62	73	62	48	50	67	149	31	93	171	62	74	54	1.387
Totale voti alla lista per sezione			70	85	57	69	56	44	56	45	58	44	100	39	67	96	46	50	38	1.020
Controllo preferenze			OK	OK	OK	OK	OK	OK	OK	OK	OK	OK	OK	OK	OK	OK	OK	OK	OK	OK

Alleanza Nazionale: Voto dei candidati

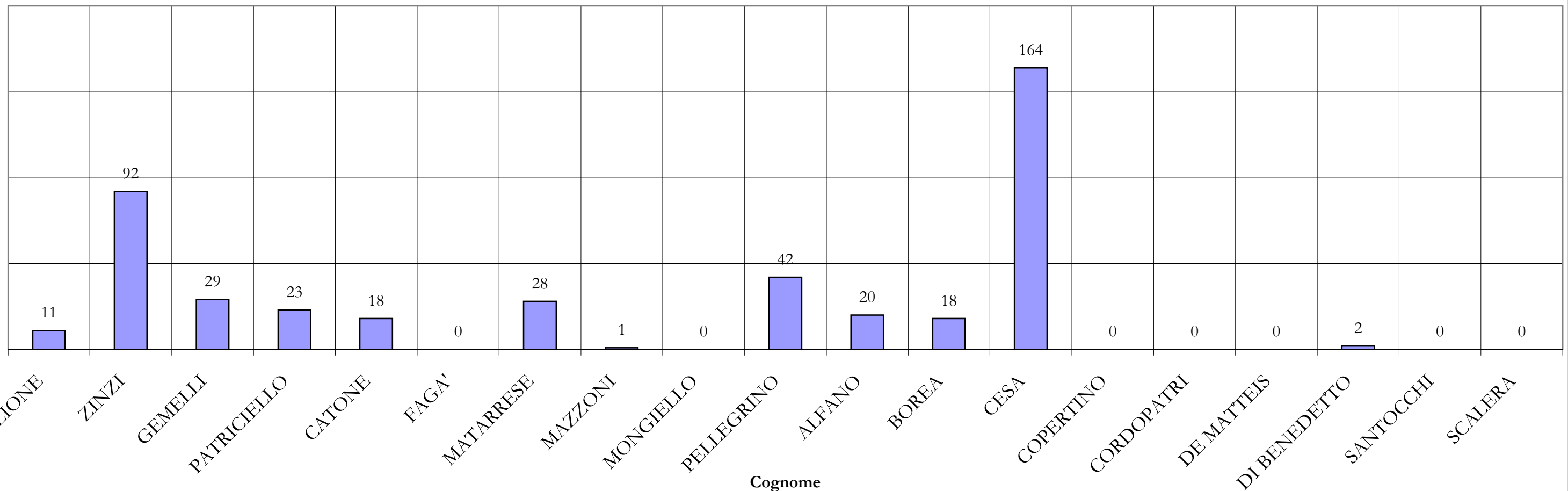


Comune di Poggiomarino (Na) - Elezioni Europee 2004 - Rappresentanti delle singole liste

Sezioni Elettorali


Lista				1	2	3	4	5	6	7	8	9	10	11	12	13	14	15	16	17	Totale
Sinbolo	Nome: U.D.C.																				
9	N°	Cognome	Nome																		
	1	BUTTIGLIONE	Rocco	0	1	0	0	0	0	0	0	4	1	0	0	1	2	0	0	2	11
	2	ZINZI	Domenico	11	1	2	9	4	7	9	6	3	5	9	5	3	4	7	5	2	92
	3	GEMELLI	Vitaliano	4	8	0	0	0	3	1	0	6	0	1	3	0	0	2	0	1	29
	4	PATRICIELLO	Aldo	0	6	0	0	0	0	0	7	0	0	0	4	0	1	5	0	0	23
	5	CATONE	Gianpiero	0	0	1	0	0	2	0	0	0	4	1	3	0	1	0	3	3	18
	6	FAGA'	M.T. detta Marisa	0	0	0	0	0	0	0	0	0	0	0	0	0	0	0	0	0	0
	7	MATARRESE	Antonio	9	6	2	0	0	0	0	1	0	1	4	1	1	1	0	2	0	28
	8	MAZZONI	Erminia	0	0	0	0	0	1	0	0	0	0	0	0	0	0	0	0	0	1
	9	MONGIELLO	Giovanni	0	0	0	0	0	0	0	0	0	0	0	0	0	0	0	0	0	0
	10	PELLEGRINO	Gaetano A.	1	0	1	2	2	1	2	12	2	3	3	3	0	1	4	4	1	42
	11	ALFANO	Ciro	0	0	2	1	0	0	3	0	5	3	0	3	0	1	2	0	0	20
	12	BOREA	Leonzio (Leo)	2	0	0	0	0	0	0	0	0	1	0	1	10	0	3	0	1	18
	13	CESA	Lorenzo	18	12	12	7	12	1	5	14	15	6	3	11	0	8	29	4	7	164
	14	COPERTINO	Giovanni	0	0	0	0	0	0	0	0	0	0	0	0	0	0	0	0	0	0
	15	CORDOPATRI	Annamaria	0	0	0	0	0	0	0	0	0	0	0	0	0	0	0	0	0	0
	16	DE MATTEIS	Giorgio	0	0	0	0	0	0	0	0	0	0	0	0	0	0	0	0	0	0
	17	DI BENEDETTO	Filomena	0	0	0	0	0	0	0	0	0	0	1	0	0	0	1	0	0	2
	18	SANTOCCHI	Laura	0	0	0	0	0	0	0	0	0	0	0	0	0	0	0	0	0	0
	19	SCALERA	Antonio Paolo	0	0	0	0	0	0	0	0	0	0	0	0	0	0	0	0	0	0
Totale voti candidati per sezione				45	34	20	19	18	15	20	40	35	24	22	34	15	19	53	18	17	448
Totale voti alla lista per sezione				46	27	26	34	22	25	27	34	33	24	32	38	24	22	54	23	29	520
Controllo preferenze				OK	OK	OK	OK	OK	OK	OK	OK	OK	OK	OK	OK	OK	OK	OK	OK	OK	OK

U.D.C. : Voto dei candidati



Comune di Poggiomarino (Na) - Elezioni Europee 2004 - Rappresentanti delle singole liste

Sezioni Elettorali

Lista			1	2	3	4	5	6	7	8	9	10	11	12	13	14	15	16	17	Totale	
Sinbolo	Nome: Lega per l'autonomia alleanza lombarda																				
10 	N°	Cognome	Nome																		
	1	MONTEMURRO	Leonardo	0	0	0	0	0	0	0	0	0	0	0	0	0	0	0	0	0	0
	2	DE PAOLI	Elidio	0	0	0	0	0	0	0	0	0	0	0	0	0	0	0	0	0	0
	3	FIACCABRINO	Angelo	0	0	0	0	0	0	0	0	0	0	0	0	0	0	0	0	0	0
	4	BALERI	Antonio	0	0	0	0	0	0	0	0	0	0	0	0	0	0	0	0	0	0
	5	SCARDICCHIO	Tommaso	0	0	0	0	0	0	0	0	0	0	0	0	0	0	0	0	0	0
	6	IANTORNO	Teresa Franca	0	0	0	0	0	0	0	0	0	0	0	0	0	0	0	0	0	0
	7	IOELE	Franco	0	0	0	0	0	0	0	0	0	0	0	0	0	0	0	0	0	0
	8	MACCONI	Nicolò	0	0	0	0	0	0	0	0	0	0	0	0	0	0	0	0	0	0
	9	GAROFALO	Angelo	0	0	0	0	0	0	0	0	0	0	0	0	0	0	0	0	0	0
	10	BAISOTTI	Silvia	0	0	0	0	0	0	0	0	0	0	0	0	0	0	0	0	0	0
	11	CAVALLI	Francesco	0	0	0	0	0	0	0	0	0	0	0	0	0	0	0	0	0	0
	12	TARUFFI	Rosalia	0	0	0	0	0	0	0	0	0	0	0	0	0	0	0	0	0	0
	13	BATTISTELLA	Gianpaolo	0	0	0	0	0	0	0	0	0	0	0	0	0	0	0	0	0	0
	14	STECCANELLA	Giorgio	0	0	0	0	0	0	0	0	0	0	0	0	0	0	0	0	0	0
	15	SANDRINI	Sandrini Cristina	0	0	0	0	0	0	0	0	0	0	0	0	0	0	0	0	0	0
	16	ROSSI	Rossi Eva	0	0	0	0	0	0	0	0	0	0	0	0	0	0	0	0	0	0
Totale voti candidati per sezione			0	0	0	0	0	0	0	0	0	0	0	0	0	0	0	0	0	0	0
Totale voti alla lista per sezione			0	3	1	0	0	1	0	2	2	2	1	1	0	1	1	2	1		18
Controllo preferenze			OK	OK	OK	OK	OK	OK	OK	OK	OK	OK	OK	OK	OK	OK	OK	OK	OK	OK	

Lega per l'autonomia alleanza lombarda: Voto dei candidati

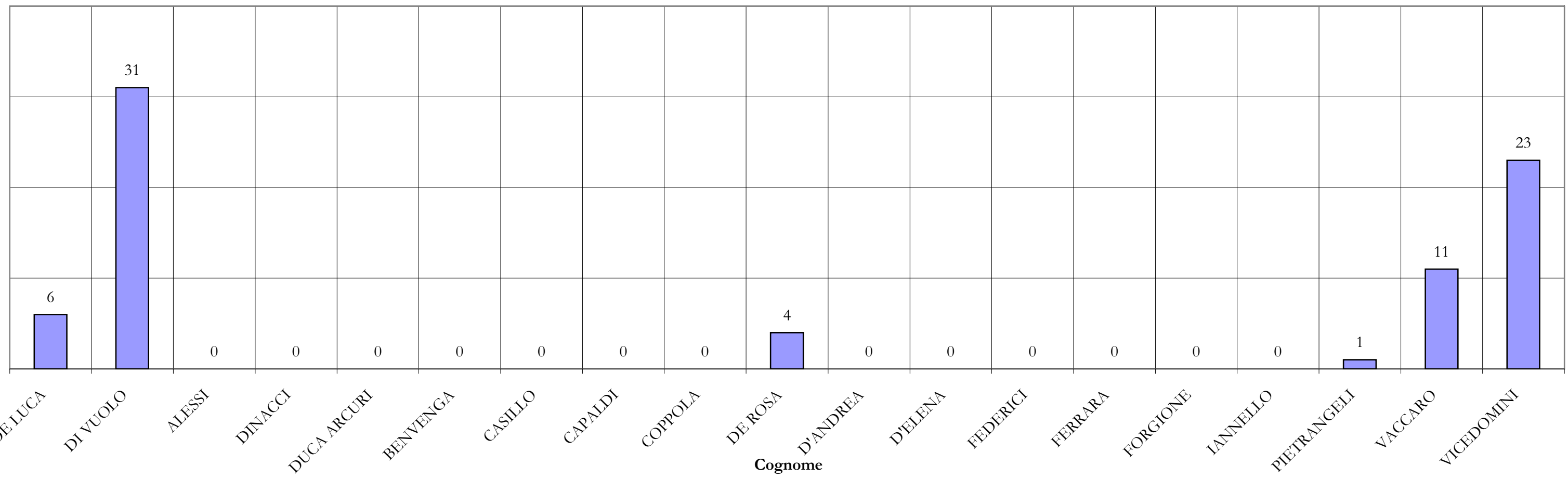
0	0	0	0	0	0	0	0	0	0	0	0	0	0	0	0	0	0	0	0	0
MONTEMURRO	DE PAOLI	FIACCABRINO	BALERI	SCARDICCHIO	IANTORNO	IOELE	MACCONI	GAROFALO	BAISOTTI	CAVALLI	TARUFFI	BATTISTELLA	STECCANELLA	SANDRINI	ROSSI					
Cognome																				

Comune di Poggiomarino (Na) - Elezioni Europee 2004 - Rappresentanti delle singole liste

Sezioni Elettorali


Lista				1	2	3	4	5	6	7	8	9	10	11	12	13	14	15	16	17	Totale
11	Nome: Democrazia Cristiana Paese Nuovo																				
11	N°	Cognome	Nome																		
	1	DE LUCA	Cateno Roberto	0	1	0	1	0	0	0	0	0	0	0	0	2	0	2	0	0	6
	2	DI VUOLO	Aniello	1	0	1	1	0	2	1	1	0	0	4	2	2	0	7	0	9	31
	3	ALESSI	Rosaria Alberto	0	0	0	0	0	0	0	0	0	0	0	0	0	0	0	0	0	0
	4	DINACCI	Filippo	0	0	0	0	0	0	0	0	0	0	0	0	0	0	0	0	0	0
	5	DUCA ARCURI	Graziella	0	0	0	0	0	0	0	0	0	0	0	0	0	0	0	0	0	0
	6	BENVENGA	Enzo	0	0	0	0	0	0	0	0	0	0	0	0	0	0	0	0	0	0
	7	CASILLO	Francesco	0	0	0	0	0	0	0	0	0	0	0	0	0	0	0	0	0	0
	8	CAPALDI	Mario	0	0	0	0	0	0	0	0	0	0	0	0	0	0	0	0	0	0
	9	COPPOLA	Pasquale	0	0	0	0	0	0	0	0	0	0	0	0	0	0	0	0	0	0
	10	DE ROSA	Pasquale	0	0	0	2	0	0	0	0	0	0	0	0	2	0	0	0	0	4
	11	D'ANDREA	Antonio	0	0	0	0	0	0	0	0	0	0	0	0	0	0	0	0	0	0
	12	D'ELENA	Domenico	0	0	0	0	0	0	0	0	0	0	0	0	0	0	0	0	0	0
	13	FEDERICI	Rosa	0	0	0	0	0	0	0	0	0	0	0	0	0	0	0	0	0	0
	14	FERRARA	Mariella	0	0	0	0	0	0	0	0	0	0	0	0	0	0	0	0	0	0
	15	FORGIONE	Carmelo	0	0	0	0	0	0	0	0	0	0	0	0	0	0	0	0	0	0
	16	IANNELLO	Filippo Latino	0	0	0	0	0	0	0	0	0	0	0	0	0	0	0	0	0	0
	17	PIETRANGELI	Massimo	0	1	0	0	0	0	0	0	0	0	0	0	0	0	0	0	0	1
	18	VACCARO	Eva	0	0	0	1	0	0	0	0	0	1	0	5	0	4	0	0	0	11
	19	VICEDOMINI	Rosaria	1	1	2	3	0	0	1	0	3	0	1	10	0	0	1	0	0	23
Totale voti candidati per sezione				2	3	3	8	0	2	2	1	3	1	5	12	11	0	14	0	9	76
Totale voti alla lista per sezione				4	5	3	6	1	4	4	3	10	2	10	27	7	7	17	3	16	129
Controllo preferenze				OK	OK	OK	OK	OK	OK	OK	OK	OK	OK	OK	OK	OK	OK	OK	OK	OK	OK

Democrazia Cristiana Paese Nuovo: Voto dei candidati

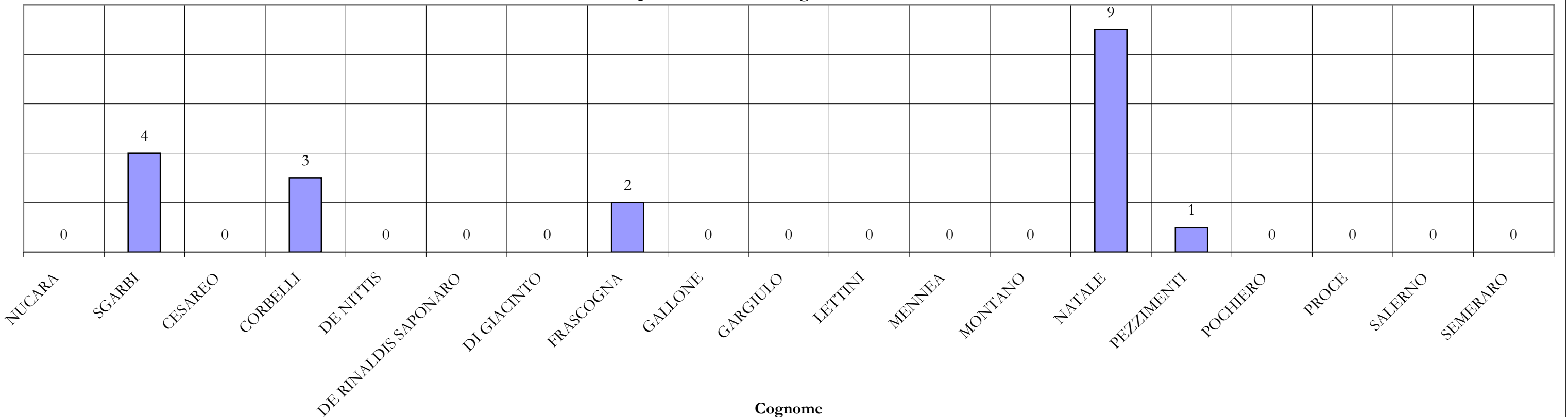


Comune di Poggiomarino (Na) - Elezioni Europee 2004 - Rappresentanti delle singole liste

Sezioni Elettorali

Lista			1	2	3	4	5	6	7	8	9	10	11	12	13	14	15	16	17	Totale	
Sinbolo	Nome: Partito Rapubblicano Italiano Liberal Sgarbi																				
12	N°	Cognome	Nome																		
	1	NUCARA	Francesco	0	0	0	0	0	0	0	0	0	0	0	0	0	0	0	0	0	0
	2	SGARBI	Vittorio	0	0	1	0	0	0	0	0	0	0	1	1	0	1	0	0	0	4
	3	CESAREO	Vincenzo	0	0	0	0	0	0	0	0	0	0	0	0	0	0	0	0	0	0
	4	CORBELLI	Giorgio	0	0	0	0	2	0	0	0	0	0	0	0	1	0	0	0	0	3
	5	DE NITTIS	Nicoletta Rocca	0	0	0	0	0	0	0	0	0	0	0	0	0	0	0	0	0	0
	6	DE RINALDIS SAPONARO	Corrado	0	0	0	0	0	0	0	0	0	0	0	0	0	0	0	0	0	0
	7	DI GIACINTO	Antonella	0	0	0	0	0	0	0	0	0	0	0	0	0	0	0	0	0	0
	8	FRASCOGNA	Santo	0	0	0	0	0	0	0	0	0	0	2	0	0	0	0	0	0	2
	9	GALLONE	Pasquale	0	0	0	0	0	0	0	0	0	0	0	0	0	0	0	0	0	0
	10	GARGIULO	Immacolata	0	0	0	0	0	0	0	0	0	0	0	0	0	0	0	0	0	0
	11	LETTINI	Vincenzo	0	0	0	0	0	0	0	0	0	0	0	0	0	0	0	0	0	0
	12	MENNEA	Pietro Paolo	0	0	0	0	0	0	0	0	0	0	0	0	0	0	0	0	0	0
	13	MONTANO	Amodiao	0	0	0	0	0	0	0	0	0	0	0	0	0	0	0	0	0	0
	14	NATALE	Aniello	0	0	0	2	4	0	0	0	0	1	0	0	0	0	2	0	0	9
	15	PEZZIMENTI	Giuseppe	0	0	0	0	0	0	0	1	0	0	0	0	0	0	0	0	0	1
	16	POCHIERO	Michele	0	0	0	0	0	0	0	0	0	0	0	0	0	0	0	0	0	0
	17	PROCE	Fernando	0	0	0	0	0	0	0	0	0	0	0	0	0	0	0	0	0	0
	18	SALERNO	Caterina	0	0	0	0	0	0	0	0	0	0	0	0	0	0	0	0	0	0
	19	SEMERARO	Emanuele	0	0	0	0	0	0	0	0	0	0	0	0	0	0	0	0	0	0
Totale voti candidati per sezione			0	0	1	2	6	0	0	1	0	1	3	1	1	1	2	0	0	19	
Totale voti alla lista per sezione			1	3	2	2	7	0	0	4	1	2	5	2	5	1	3	0	2	40	
Controllo preferenze			OK	OK	OK	OK	OK	OK	OK	OK	OK	OK	OK	OK	OK	OK	OK	OK	OK	OK	

Partito Rep. Italiano Liberal Sgarbi: Voto dei candidati

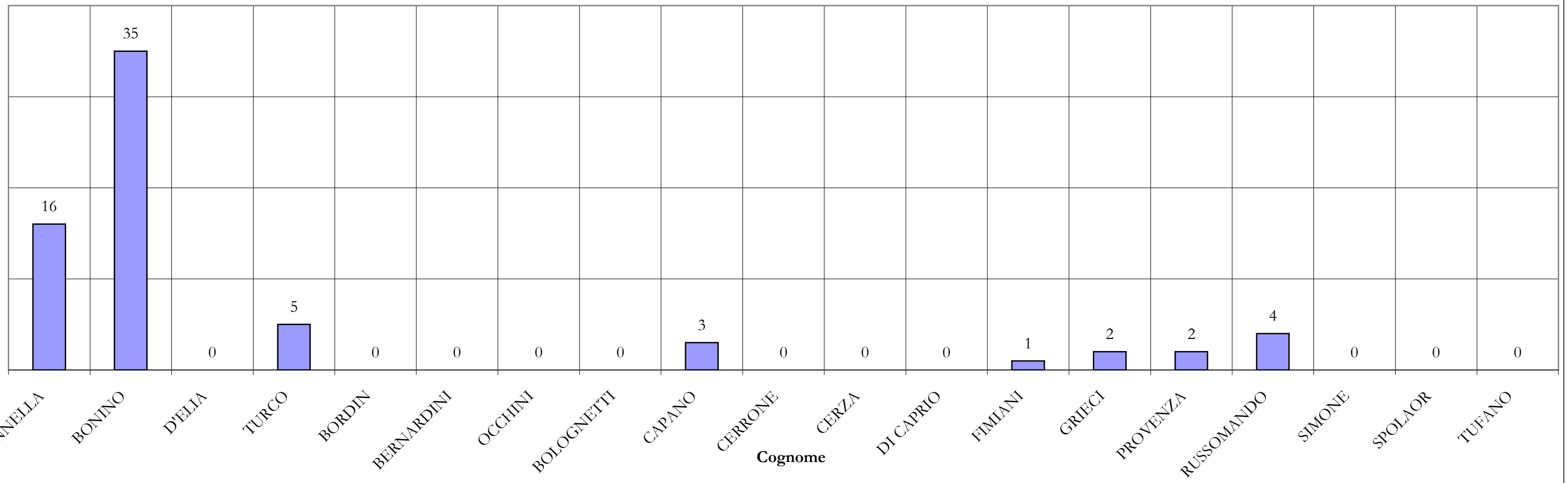


Comune di Poggiomarino (Na) - Elezioni Europee 2004 - Rappresentanti delle singole liste


Sezioni Elettorali

Lista			1	2	3	4	5	6	7	8	9	10	11	12	13	14	15	16	17	Totale	
Sinbolo	Nome: Emma Bonino - Radicali																				
<div style="display: flex; align-items: center; justify-content: center;"> <div style="font-size: 2em; margin-right: 10px;">13</div> </div>	N°	Cognome	Nome																		
	1	PANNELLA	Giacinto (Marco)	0	0	0	0	0	0	1	1	0	0	1	2	6	3	1	1	0	16
	2	BONINO	Emma	0	1	1	1	0	0	1	2	1	0	2	4	7	5	5	1	4	35
	3	D'ELIA	Sergio	0	0	0	0	0	0	0	0	0	0	0	0	0	0	0	0	0	0
	4	TURCO	Maurizio	0	0	0	0	0	0	0	0	0	0	0	2	3	0	0	0	0	5
	5	BORDIN	Massimo	0	0	0	0	0	0	0	0	0	0	0	0	0	0	0	0	0	0
	6	BERNARDINI	Rita	0	0	0	0	0	0	0	0	0	0	0	0	0	0	0	0	0	0
	7	OCCHINI	Ilaria	0	0	0	0	0	0	0	0	0	0	0	0	0	0	0	0	0	0
	8	BOLOGNETTI	Maurizio	0	0	0	0	0	0	0	0	0	0	0	0	0	0	0	0	0	0
	9	CAPANO	Michele	0	0	0	0	0	0	0	0	0	0	0	0	3	0	0	0	0	3
	10	CERRONE	Antonio	0	0	0	0	0	0	0	0	0	0	0	0	0	0	0	0	0	0
	11	CERZA	Maria	0	0	0	0	0	0	0	0	0	0	0	0	0	0	0	0	0	0
	12	DI CAPRIO	Viola	0	0	0	0	0	0	0	0	0	0	0	0	0	0	0	0	0	0
	13	FIMIANI	Bruno	0	0	0	0	0	0	0	0	0	0	0	0	1	0	0	0	0	1
	14	GRIECI	Maria Rosaria	0	0	0	0	0	0	0	0	0	0	0	0	2	0	0	0	0	2
	15	PROVENZA	Maurizio	0	0	0	0	0	0	0	0	0	0	1	0	1	0	0	0	0	2
	16	RUSSOMANDO	Angelica	0	0	0	0	0	0	0	0	0	0	0	0	4	0	0	0	0	4
	17	SIMONE	Rosanna	0	0	0	0	0	0	0	0	0	0	0	0	0	0	0	0	0	0
	18	SPOLAOR	Antonella	0	0	0	0	0	0	0	0	0	0	0	0	0	0	0	0	0	0
	19	TUFANO	Ersilia	0	0	0	0	0	0	0	0	0	0	0	0	0	0	0	0	0	0
Totale voti candidati per sezione			0	1	1	1	0	0	2	3	1	0	4	8	27	8	6	2	4	68	
Totale voti alla lista per sezione			2	3	8	4	2	0	4	13	3	3	9	12	12	9	8	2	6	100	
Controllo preferenze			OK	OK	OK	OK	OK	OK	OK	OK	OK	OK	OK	OK	OK	OK	OK	OK	OK	OK	

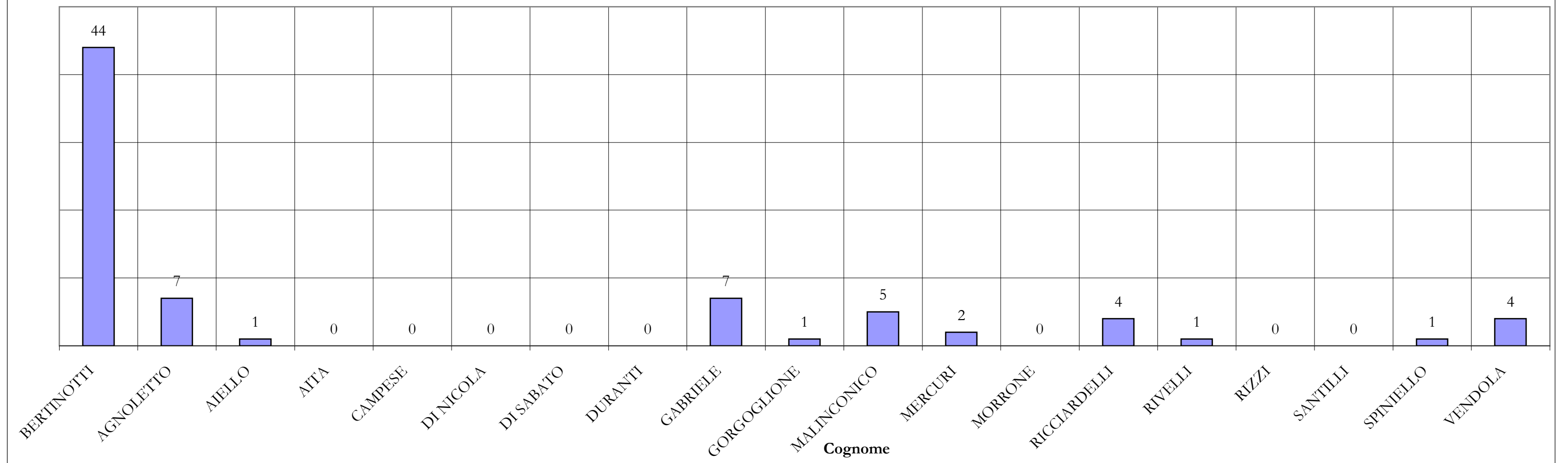
Emma Bonino - Radicali: Voto dei candidati



Comune di Poggiomarino (Na) - Elezioni Europee 2004 - Rappresentanti delle singole liste


Lista			Sezioni Elettorali																	Totale	
			1	2	3	4	5	6	7	8	9	10	11	12	13	14	15	16	17		
Sinbolo	Nome: Partito Comunista Rifondazione																				
 14	N°	Cognome	Nome																		
	1	BERTINOTTI	Fausto	3	6	1	6	3	3	2	1	0	3	2	5	2	2	3	1	1	44
	2	AGNOLETTO	Vittorio Emanuele	1	1	0	1	0	2	0	0	0	0	1	0	0	1	0	0	0	7
	3	AIELLO	Ferdinando	0	1	0	0	0	0	0	0	0	0	0	0	0	0	0	0	0	1
	4	AITA	Vincenzo	0	0	0	0	0	0	0	0	0	0	0	0	0	0	0	0	0	0
	5	CAMPESE	Maria	0	0	0	0	0	0	0	0	0	0	0	0	0	0	0	0	0	0
	6	DI NICOLA	Renato	0	0	0	0	0	0	0	0	0	0	0	0	0	0	0	0	0	0
	7	DI SABATO	Italo	0	0	0	0	0	0	0	0	0	0	0	0	0	0	0	0	0	0
	8	DURANTI	Donatella	0	0	0	0	0	0	0	0	0	0	0	0	0	0	0	0	0	0
	9	GABRIELE	Corrado	0	3	0	0	3	0	0	0	0	0	0	0	0	0	0	1	0	7
	10	GORGOGNONE	Bruno	0	0	0	0	0	0	0	0	0	0	1	0	0	0	0	0	0	1
	11	MALINCONICO	Carmine	0	2	0	0	0	0	0	1	0	0	0	0	0	1	1	0	0	5
	12	MERCURI	Agostino	0	0	0	0	0	0	0	0	0	0	2	0	0	0	0	0	0	2
	13	MORRONE	Rosina (Rossella)	0	0	0	0	0	0	0	0	0	0	0	0	0	0	0	0	0	0
	14	RICCIARDELLI	Simona	1	1	0	0	0	0	0	0	0	1	0	0	0	0	0	1	0	4
	15	RIVELLI	Rocco	0	0	0	0	0	0	0	0	0	0	1	0	0	0	0	0	0	1
	16	RIZZI	Michele	0	0	0	0	0	0	0	0	0	0	0	0	0	0	0	0	0	0
	17	SANTILLI	Maria Linda	0	0	0	0	0	0	0	0	0	0	0	0	0	0	0	0	0	0
	18	SPINIELLO	Cinzia	0	0	0	0	0	1	0	0	0	0	0	0	0	0	0	0	0	1
	19	VENDOLA	Nicola (Nichi)	0	1	0	0	0	1	0	0	0	1	1	0	0	0	0	0	0	4
Totale voti candidati per sezione			5	15	1	7	6	7	2	2	0	5	8	5	2	4	4	3	1	77	
Totale voti alla lista per sezione			10	23	14	18	12	10	10	14	9	16	19	8	7	4	18	9	9	210	
Controllo preferenze			OK	OK	OK	OK	OK	OK	OK	OK	OK	OK	OK	OK	OK	OK	OK	OK	OK	OK	

Partito Comunista Rifondazione: Voto dei candidati

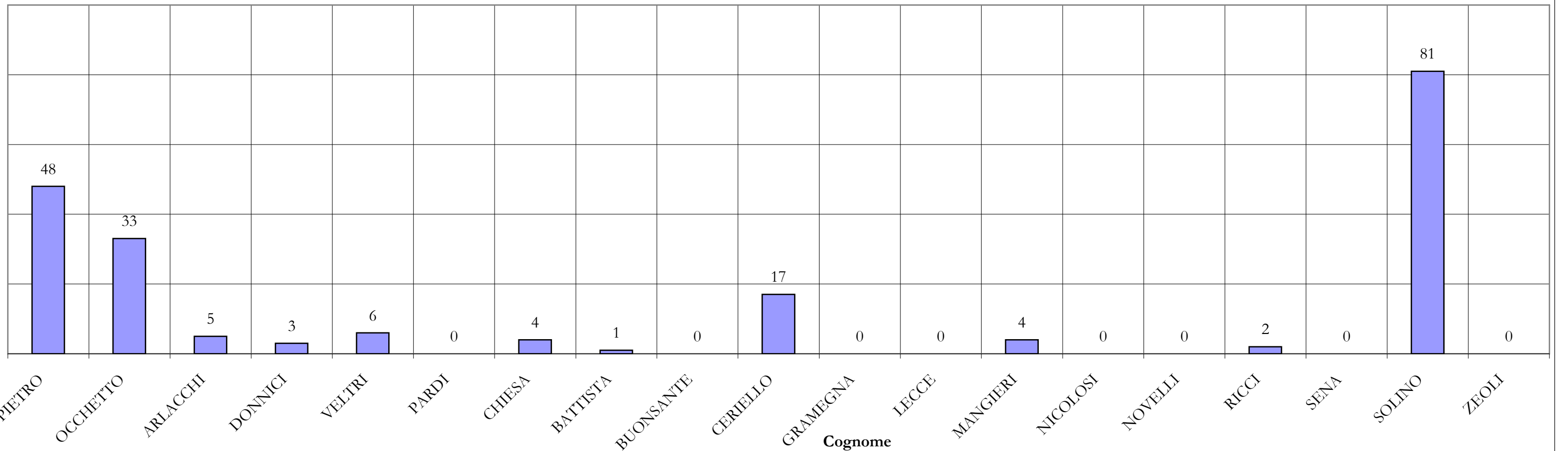


Comune di Poggiomarino (Na) - Elezioni Europee 2004 - Rappresentanti delle singole liste

Sezioni Elettorali


Lista			1	2	3	4	5	6	7	8	9	10	11	12	13	14	15	16	17	Totale	
Sinbolo	Nome: Società Civile Di Pietro - Occhetto																				
15	N°	Cognome	Nome																		
	1	DI PIETRO	Antonio	1	4	1	3	4	8	6	0	2	3	3	5	2	1	4	1	0	48
	2	OCCHETTO	Achille	3	1	2	1	3	4	3	0	2	2	1	2	1	0	6	1	1	33
	3	ARLACCHI	Giuseppe (Pino)	0	0	0	0	0	1	1	0	0	0	1	1	0	0	0	1	0	5
	4	DONNICI	Beniamino	0	1	2	0	0	0	0	0	0	0	0	0	0	0	0	0	0	3
	5	VELTRI	Cornelio (Elio)	1	1	0	0	0	0	0	0	2	0	0	1	0	0	0	0	1	6
	6	PARDI	Francesco (Pancho)	0	0	0	0	0	0	0	0	0	0	0	0	0	0	0	0	0	0
	7	CHIESA	Giulietta	0	0	2	1	0	0	0	0	0	0	0	1	0	0	0	0	0	4
	8	BATTISTA	Giuseppina	0	0	0	0	0	0	0	0	0	0	0	1	0	0	0	0	0	1
	9	BUONSANTE	Maristella	0	0	0	0	0	0	0	0	0	0	0	0	0	0	0	0	0	0
	10	CERIELLO	Cristiano	0	0	1	0	1	0	5	0	0	0	1	3	2	1	0	3	0	17
	11	GRAMEGNA	Vita Gabriella	0	0	0	0	0	0	0	0	0	0	0	0	0	0	0	0	0	0
	12	LECCE	Anna Maria	0	0	0	0	0	0	0	0	0	0	0	0	0	0	0	0	0	0
	13	MANGIERI	Sara	0	0	0	0	0	0	0	0	0	0	0	1	2	0	1	0	0	4
	14	NICOLOSI	Antonio Demetrio	0	0	0	0	0	0	0	0	0	0	0	0	0	0	0	0	0	0
	15	NOVELLI	Annamaria Giovanna	0	0	0	0	0	0	0	0	0	0	0	0	0	0	0	0	0	0
	16	RICCI	Anaclato (A. Michele)	0	0	0	0	0	0	0	0	0	0	0	0	0	0	0	0	2	2
	17	SENA	Rosario	0	0	0	0	0	0	0	0	0	0	0	0	0	0	0	0	0	0
	18	SOLINO	Giovanni	14	5	6	4	8	1	3	3	1	4	2	5	9	1	8	5	2	81
	19	ZEOLI	Angela Maria	0	0	0	0	0	0	0	0	0	0	0	0	0	0	0	0	0	0
Totale voti candidati per sezione			19	12	14	9	16	14	18	3	7	9	8	20	16	3	19	11	6	204	
Totale voti alla lista per sezione			21	17	16	12	12	20	22	9	15	14	15	22	16	16	14	14	9	264	
Controllo preferenze			OK	OK	OK	OK	OK	OK	OK	OK	OK	OK	OK	OK	OK	OK	OK	OK	OK	OK	

Società Civile Di Pietro - Occhetto: Voto dei candidati

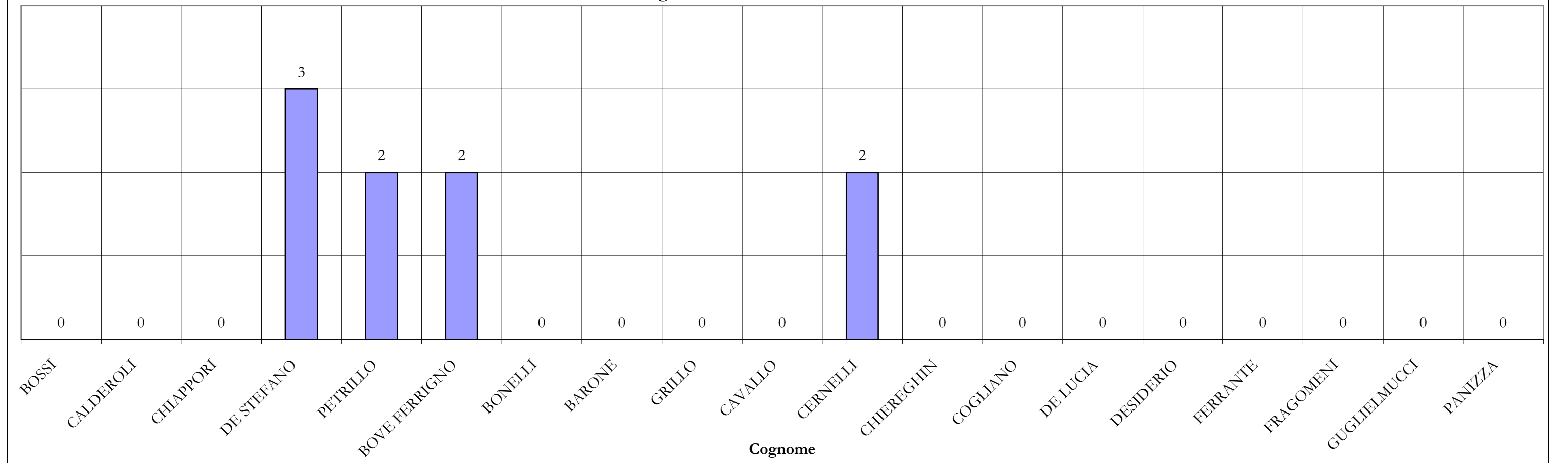


Comune di Poggiomarino (Na) - Elezioni Europee 2004 - Rappresentanti delle singole liste

Sezioni Elettorali

Lista			1	2	3	4	5	6	7	8	9	10	11	12	13	14	15	16	17	Totale	
Sinbolo	Nome: Lega Nord Padania																				
<div style="display: flex; align-items: center; justify-content: center;">  <div style="text-align: center; margin-left: 10px;"> <p style="font-size: 24px; font-weight: bold;">16</p> </div> </div>	N°	Cognome	Nome																		
	1	BOSSI	Umberto	0	0	0	0	0	0	0	0	0	0	0	0	0	0	0	0	0	0
	2	CALDEROLI	Umberto	0	0	0	0	0	0	0	0	0	0	0	0	0	0	0	0	0	0
	3	CHIAPPORI	Giacomo	0	0	0	0	0	0	0	0	0	0	0	0	0	0	0	0	0	0
	4	DE STEFANO	Vittorio	0	1	0	0	0	0	1	0	0	0	0	0	0	0	0	0	1	3
	5	PETRILLO	Rocco	0	1	0	0	0	0	0	0	0	0	0	1	0	0	0	0	0	2
	6	BOVE FERRIGNO	Tiziana	0	1	0	0	0	0	0	0	0	0	0	1	0	0	0	0	0	2
	7	BONELLI	Patrizia	0	0	0	0	0	0	0	0	0	0	0	0	0	0	0	0	0	0
	8	BARONE	Attilio	0	0	0	0	0	0	0	0	0	0	0	0	0	0	0	0	0	0
	9	GRILLO	Angelo	0	0	0	0	0	0	0	0	0	0	0	0	0	0	0	0	0	0
	10	CAVALLO	Arianna	0	0	0	0	0	0	0	0	0	0	0	0	0	0	0	0	0	0
	11	CERNELLI	Giuseppe	0	0	0	0	0	0	0	0	0	0	0	0	0	0	0	2	0	2
	12	CHIEREGHIN	Flavio	0	0	0	0	0	0	0	0	0	0	0	0	0	0	0	0	0	0
	13	COGLIANO	Vincenzo	0	0	0	0	0	0	0	0	0	0	0	0	0	0	0	0	0	0
	14	DE LUCIA	Aniello	0	0	0	0	0	0	0	0	0	0	0	0	0	0	0	0	0	0
	15	DESIDERIO	Quintino	0	0	0	0	0	0	0	0	0	0	0	0	0	0	0	0	0	0
	16	FERRANTE	Ellera	0	0	0	0	0	0	0	0	0	0	0	0	0	0	0	0	0	0
	17	FRAGOMENI	Tommaso Antonio	0	0	0	0	0	0	0	0	0	0	0	0	0	0	0	0	0	0
	18	GUGLIELMUCCI	Giovanni Antonio	0	0	0	0	0	0	0	0	0	0	0	0	0	0	0	0	0	0
	19	PANIZZA	Edoardo	0	0	0	0	0	0	0	0	0	0	0	0	0	0	0	0	0	0
Totale voti candidati per sezione			0	3	0	0	0	0	1	0	0	0	0	2	0	0	0	2	1	9	
Totale voti alla lista per sezione			0	1	0	0	1	0	5	2	3	0	3	1	1	1	0	6	1	25	
Controllo preferenze			OK	OK	OK	OK	OK	OK	OK	OK	OK	OK	OK	OK	OK	OK	OK	OK	OK	OK	

Lega Nord Padania: Voto dei candidati



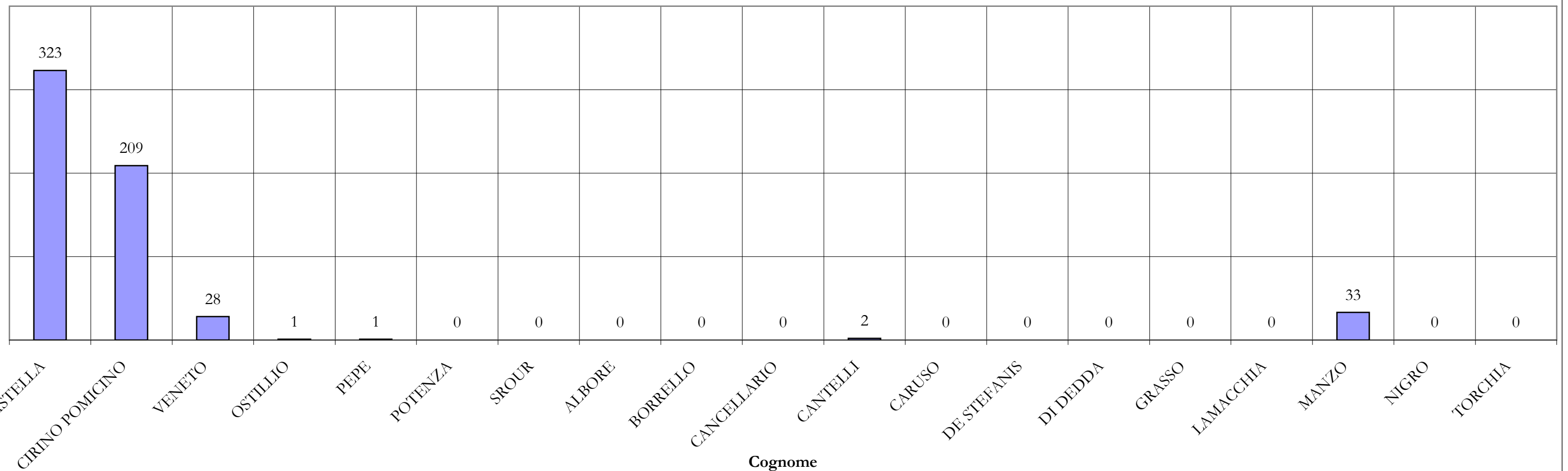
Comune di Poggiomarino (Na) - Elezioni Europee 2004 - Rappresentanti delle singole liste

Sezioni Elettorali

Lista			1	2	3	4	5	6	7	8	9	10	11	12	13	14	15	16	17	Totale	
Sinbolo	Nome: Alleanza Popolare UDEUR																				
18	N°	Cognome	Nome																		
	1	MASTELLA	Mario Clementa	20	24	21	34	13	12	11	8	18	21	20	12	24	13	22	32	18	323
	2	CIRINO POMICINO	Paolo	12	20	11	23	9	6	7	11	10	7	12	18	14	15	6	14	14	209
	3	VENETO	Armando	3	0	0	0	0	4	0	0	0	0	6	8	0	2	0	0	5	28
	4	OSTILLO	Massimo	0	0	0	0	0	0	0	0	0	0	0	0	1	0	0	0	0	1
	5	PEPE	Luigi	0	0	0	0	0	0	0	0	0	0	0	0	0	0	0	0	1	1
	6	POTENZA	Antonio	0	0	0	0	0	0	0	0	0	0	0	0	0	0	0	0	0	0
	7	SROUR	Mahmoud (Mimmo)	0	0	0	0	0	0	0	0	0	0	0	0	0	0	0	0	0	0
	8	ALBORE	Francesco	0	0	0	0	0	0	0	0	0	0	0	0	0	0	0	0	0	0
	9	BORRELLO	Antonio	0	0	0	0	0	0	0	0	0	0	0	0	0	0	0	0	0	0
	10	CANCELLARIO	Lorenzo	0	0	0	0	0	0	0	0	0	0	0	0	0	0	0	0	0	0
	11	CANTELLI	Giovanni	0	0	0	0	1	0	0	0	0	0	0	0	0	0	0	1	0	2
	12	CARUSO	Filomena	0	0	0	0	0	0	0	0	0	0	0	0	0	0	0	0	0	0
	13	DE STEFANIS	Ada Clementina	0	0	0	0	0	0	0	0	0	0	0	0	0	0	0	0	0	0
	14	DI DEDDA	Andrea Giuseppe	0	0	0	0	0	0	0	0	0	0	0	0	0	0	0	0	0	0
	15	GRASSO	Rossella	0	0	0	0	0	0	0	0	0	0	0	0	0	0	0	0	0	0
	16	LAMACCHIA	Bonaventura	0	0	0	0	0	0	0	0	0	0	0	0	0	0	0	0	0	0
	17	MANZO	Giuseppe	0	2	3	2	3	0	1	0	2	5	0	8	0	3	0	3	1	33
	18	NIGRO	Carmine	0	0	0	0	0	0	0	0	0	0	0	0	0	0	0	0	0	0
	19	TORCHIA	Antonio	0	0	0	0	0	0	0	0	0	0	0	0	0	0	0	0	0	0
Totale voti candidati per sezione			35	46	35	59	26	22	19	19	30	33	38	46	39	33	28	50	39	597	
Totale voti alla lista per sezione			61	61	48	79	42	51	32	55	63	74	82	69	43	63	52	56	55	986	
Controllo preferenze			OK	OK	OK	OK	OK	OK	OK	OK	OK	OK	OK	OK	OK	OK	OK	OK	OK	OK	




Alleanza Popolare UDEUR: Voto dei candidati

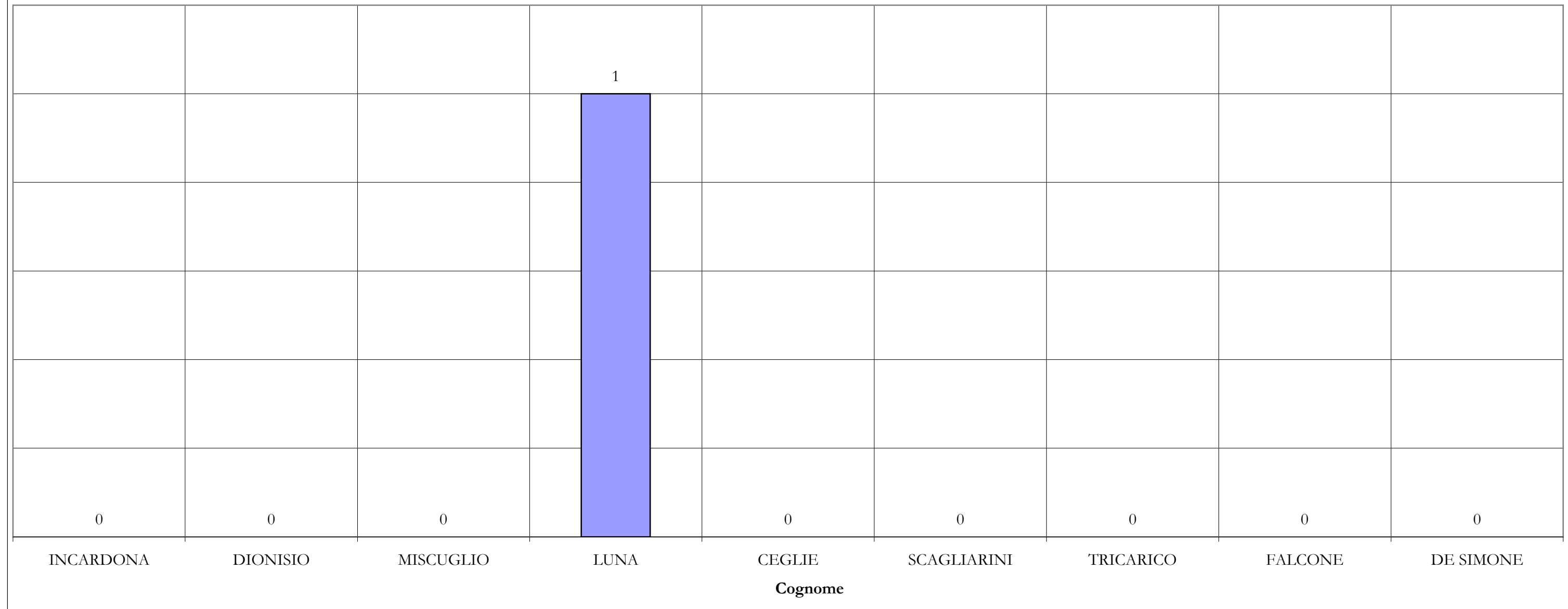


Comune di Poggiomarino (Na) - Elezioni Europee 2004 - Rappresentanti delle singole liste

Sezioni Elettorali


Lista			1	2	3	4	5	6	7	8	9	10	11	12	13	14	15	16	17	Totale	
Sinbolo	Nome: Movimento idea Sociale con Rauti																				
19	N°	Cognome	Nome																		
	1	INCARDONA	Giuseppe Maria Renato	0	0	0	0	0	0	0	0	0	0	0	0	0	0	0	0	0	0
	2	DIONISIO	Maurizio	0	0	0	0	0	0	0	0	0	0	0	0	0	0	0	0	0	0
	3	MISCUGLIO	Salvatore	0	0	0	0	0	0	0	0	0	0	0	0	0	0	0	0	0	0
	4	LUNA	Immacolata	0	0	0	0	0	0	0	0	0	0	0	0	0	0	0	1	0	1
	5	CEGLIE	Maria Domenica	0	0	0	0	0	0	0	0	0	0	0	0	0	0	0	0	0	0
	6	SCAGLIARINI	Paolo	0	0	0	0	0	0	0	0	0	0	0	0	0	0	0	0	0	0
	7	TRICARICO	Tecla	0	0	0	0	0	0	0	0	0	0	0	0	0	0	0	0	0	0
	8	FALCONE	Michele	0	0	0	0	0	0	0	0	0	0	0	0	0	0	0	0	0	0
	9	DE SIMONE	Vincenzo	0	0	0	0	0	0	0	0	0	0	0	0	0	0	0	0	0	0
	Totale voti candidati per sezione			0	0	0	0	0	0	0	0	0	0	0	0	0	0	0	1	0	1
Totale voti alla lista per sezione			2	0	2	1	1	3	3	4	2	2	3	3	4	1	3	9	1	44	
Controllo preferenze			OK	OK	OK	OK	OK	OK	OK	OK	OK	OK	OK	OK	OK	OK	OK	OK	OK	OK	

Movimento idea Sociale con Rauti: Voto dei candidati

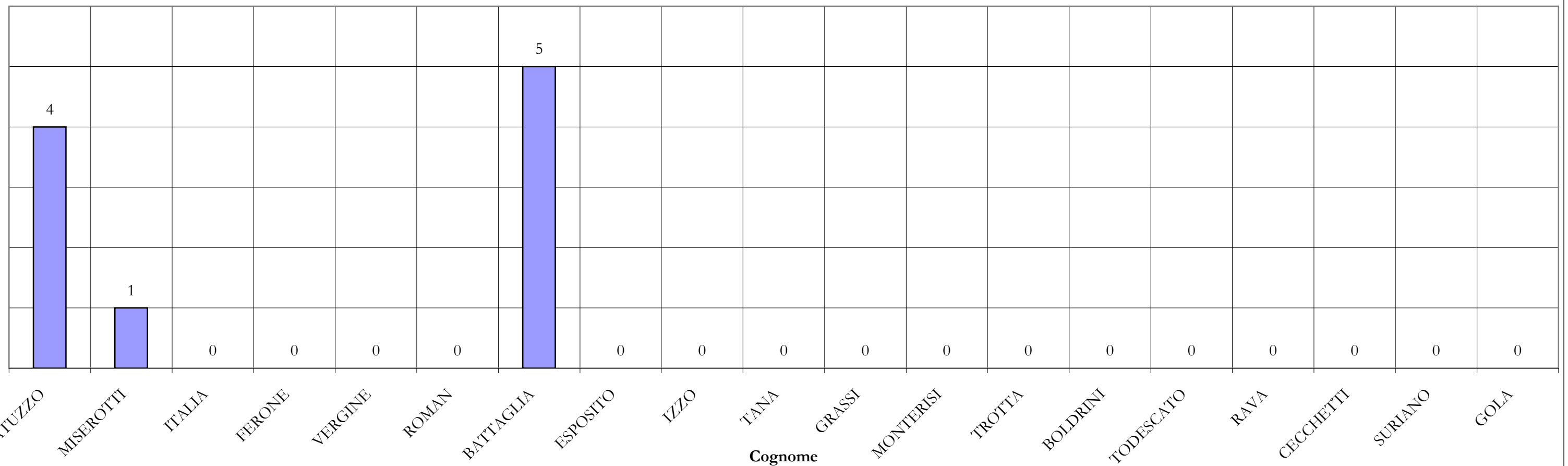


Comune di Poggiomarino (Na) - Elezioni Europee 2004 - Rappresentanti delle singole liste

Sezioni Elettorali


Lista			1	2	3	4	5	6	7	8	9	10	11	12	13	14	15	16	17	Totale	
Sinbolo	Nome: Pensionati																				
20	N°	Cognome	Nome																		
	1	FATUZZO	Carlo	1	0	0	0	0	0	0	0	0	0	0	0	2	0	0	0	1	4
	2	MISEROTTI	Lino	0	0	0	0	0	0	0	0	0	0	0	0	0	0	0	0	1	1
	3	ITALIA	Giuseppe	0	0	0	0	0	0	0	0	0	0	0	0	0	0	0	0	0	0
	4	FERONE	Luigi	0	0	0	0	0	0	0	0	0	0	0	0	0	0	0	0	0	0
	5	VERGINE	Egidio Salvatore	0	0	0	0	0	0	0	0	0	0	0	0	0	0	0	0	0	0
	6	ROMAN	Alfonso	0	0	0	0	0	0	0	0	0	0	0	0	0	0	0	0	0	0
	7	BATTAGLIA	Leonardo detto Leo	0	0	0	0	0	0	0	0	0	0	0	2	0	0	0	0	3	5
	8	ESPOSITO	Ciro	0	0	0	0	0	0	0	0	0	0	0	0	0	0	0	0	0	0
	9	IZZO	Nicola	0	0	0	0	0	0	0	0	0	0	0	0	0	0	0	0	0	0
	10	TANA	Maria Stella	0	0	0	0	0	0	0	0	0	0	0	0	0	0	0	0	0	0
	11	GRASSI	Sandra Maria	0	0	0	0	0	0	0	0	0	0	0	0	0	0	0	0	0	0
	12	MONTERISI	Concetta	0	0	0	0	0	0	0	0	0	0	0	0	0	0	0	0	0	0
	13	TROTTA	Vincenzo	0	0	0	0	0	0	0	0	0	0	0	0	0	0	0	0	0	0
	14	BOLDRINI	Carmela	0	0	0	0	0	0	0	0	0	0	0	0	0	0	0	0	0	0
	15	TODESCATO	Emma	0	0	0	0	0	0	0	0	0	0	0	0	0	0	0	0	0	0
	16	RAVA	Marina	0	0	0	0	0	0	0	0	0	0	0	0	0	0	0	0	0	0
	17	CECCHETTI	Franca	0	0	0	0	0	0	0	0	0	0	0	0	0	0	0	0	0	0
	18	SURIANO	Nicola	0	0	0	0	0	0	0	0	0	0	0	0	0	0	0	0	0	0
	19	GOLA	Ivana Giulietta	0	0	0	0	0	0	0	0	0	0	0	0	0	0	0	0	0	0
Totale voti candidati per sezione			1	0	0	0	0	0	0	0	0	0	0	0	2	2	0	0	0	5	10
Totale voti alla lista per sezione			5	2	5	5	2	5	7	2	1	3	4	5	9	2	1	5	6	69	
Controllo preferenze			OK	OK	OK	OK	OK	OK	OK	OK	OK	OK	OK	OK	OK	OK	OK	OK	OK	OK	

Pensionati: Voto dei candidati

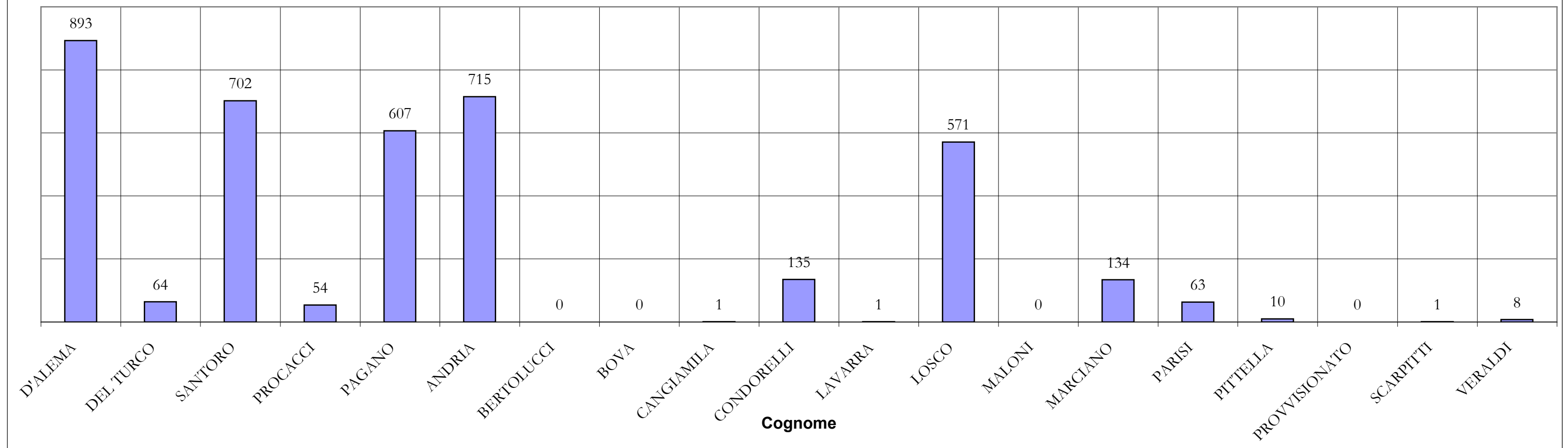


Comune di Poggiomarino (Na) - Elezioni Europee 2004 - Rappresentanti delle singole liste

Sezioni Elettorali

Lista			1	2	3	4	5	6	7	8	9	10	11	12	13	14	15	16	17	Totale	
Sinbolo	Nome: Uniti nell'Ulivo per l'Europa																				
21	N°	Cognome	Nome																		
	1	D'ALEMA	Massimo	58	66	48	77	34	55	44	72	42	23	33	67	62	42	54	64	52	893
	2	DEL TURCO	Ottaviano	3	3	5	9	1	1	4	1	5	5	2	1	5	12	1	1	5	64
	3	SANTORO	Michele	59	56	35	82	25	30	37	61	23	15	28	39	59	41	34	43	35	702
	4	PROCACCI	Giovanni	0	0	1	0	0	1	0	0	0	0	3	0	0	0	0	49	0	54
	5	PAGANO	Maria Grazia	24	48	45	45	36	40	22	56	20	13	25	38	39	13	35	72	36	607
	6	ANDRIA	Alfonso	48	57	46	51	92	25	44	62	46	23	43	38	65	18	35	0	22	715
	7	BERTOLUCCI	Ilva	0	0	0	0	0	0	0	0	0	0	0	0	0	0	0	0	0	0
	8	BOVA	Giuseppe	0	0	0	0	0	0	0	0	0	0	0	0	0	0	0	0	0	0
	9	CANGIAMILA	Roberto	0	0	0	1	0	0	0	0	0	0	0	0	0	0	0	0	0	1
	10	CONDORELLI	Mario	13	8	2	18	10	4	12	4	9	2	5	9	13	7	2	6	11	135
	11	LAVARRA	Vincenzo (Enzo)	0	0	0	0	0	0	0	0	0	0	0	0	0	0	0	1	0	1
	12	LOSCO	Andrea	35	20	62	27	23	15	17	24	20	40	40	54	46	29	26	52	41	571
	13	MALONI	Leonilde	0	0	0	0	0	0	0	0	0	0	0	0	0	0	0	0	0	0
	14	MARCIANO	Antonella	1	4	9	9	1	6	12	3	3	15	12	8	12	14	8	7	10	134
	15	PARISI	Giovanni	7	1	4	0	2	15	1	3	4	2	6	3	1	1	10	2	1	63
	16	PITTELLA	Giovanni Saverio Furio detto Gianni	0	4	0	0	0	0	0	0	0	0	0	4	1	0	0	0	1	10
	17	PROVVISIONATO	Antonella	0	0	0	0	0	0	0	0	0	0	0	0	0	0	0	0	0	0
	18	SCARPITTI	Cristina	0	0	0	0	0	0	0	0	0	0	0	0	1	0	0	0	0	1
	19	VERALDI	Donato Tommaso	0	0	0	3	0	0	0	1	3	0	1	0	0	0	0	0	0	8
Totale voti candidati per sezione			248	267	257	322	224	192	193	287	175	138	198	261	304	177	205	297	214	3.959	
Totale voti alla lista per sezione			162	187	173	204	181	129	144	202	161	121	152	184	182	142	140	207	133	2.804	
Controllo preferenze			OK	OK	OK	OK	OK	OK	OK	OK	OK	OK	OK	OK	OK	OK	OK	OK	OK	OK	

Uniti nell'Ulivo per l'Europa: Voto dei candidati





Comune di Poggiomarino (Na)
Elezioni Europee 2004 - Voti alle Liste

